



# MESTNA OBČINA MARIBOR



## ZAKLJUČNI RAČUN PRORAČUNA ZA LETO 2007

**Zvezek 1**

# VSEBINA

<b>ZAKLJUČNI RAČUN PRORAČUNA MESTNE OBČINE MARIBOR ZA LETO 2007</b>	<b>1</b>
<b>I. SPLOŠNI DEL ZAKLJUČNEGA RAČUNA PRORAČUNA</b>	<b>3</b>
Bilanca prihodkov in odhodkov	3
Račun finančnih terjatev in naložb	10
Račun financiranja	11
Bilanca stanja MOM	12
<b>II. OBRAZLOŽITEV SPLOŠNEGA DELA</b>	<b>16</b>
Obrazložitev izkaza prihodkov	18
Prihodki	18
Obrazložitev izkaza računa finančnih terjatev in naložb	28
Obrazložitev izkaza računa financiranja	29
Stanje sredstev na računu	29
Stanje zadolženosti in izdanih poroštev	30
Pregled proračunske rezerve v obdobju I-XII 2007	36
Obrazložitev bilance stanja	37
Kratkoročna sredstva in aktivne časovne razmejitve	54
Obveznosti do virov sredstev	57
Lastni viri in dolgoročne obveznosti	59
Izjava o oceni notranjega nadzora javnih financ	62
<b>III. OBRAZLOŽITEV POSEBNEGA DELA ZAKLJUČNEGA RAČUNA</b>	<b>65</b>
Uvod	65
Poročilo o vključevanju nenačrtovanih prejemkov in izdatkov v proračun, koriščenju sredstev splošne proračunske rezervacije in izvršenih prerazporeditvah proračunskih sredstev	66
Obrazložitev realizacije globalnih odhodkov finančnega načrta MOM	98
Obrazložitev odhodkov po ekonomski klasifikaciji	100
Obrazložitev odhodkov po funkcionalni klasifikaciji	134
Obrazložitev odhodkov po programski klasifikaciji	145
<b>IV. REALIZACIJA FINANČNEGA NAČRTA MOM</b>	<b>157</b>
0101 Mestna uprava	157
0102 Župan	169
0103 Mestni svet	172
0104 Nadzorni odbor	178
0105 Mestna volilna komisija	179
0106 Mestna četrt Center	180
0107 Mestna četrt Ivan Cankar	181
0108 Mestna četrt Brezje-Dogoše-Zrkovci	182
0109 Mestna četrt Koroška vrata	183
0110 Mestna četrt Magdalena	184
0111 Mestna četrt Nova vas	185
0112 Mestna četrt Pobrežje	186
0113 Mestna četrt Radvanje	187

0114	Mestna četrt Tabor	188
0115	Mestna četrt Tezno	189
0116	Mestna četrt Studenci	190
0117	Krajevna skupnost Bresternica-Gaj	191
0118	Krajevna skupnost Kamnica	193
0119	Krajevna skupnost Limbuš	195
0120	Krajevna skupnost Pekre	197
0121	Krajevna skupnost Razvanje	198
0122	Krajevna skupnost Malečnik-Ruperče	200
0201	Predšolska vzgoja	202
0202	Šolstvo	204
0203	Kultura	208
0204	Socialno varstvo	213
0205	Zdravstvo	216
0206	Gospodarske dejavnosti	218
0207	Okolje in prostor	223
0208	Ceste	227
0209	Javna razsvetljava	231
0210	Promet	232
0211	Komunalna hidrotehnika	235
0212	Komunalna energetika	237
0213	Čistilna naprava in kolektor	239
0214	Ravnanje z odpadki	240
0215	Komunalno opremljanje stavbnih zemljišč	241
0216	Prostorsko načrtovanje	242
0217	Šport	243
0218	Varstvo okolja	247
0219	Požarna varnost, zaščita in reševanje	249
0220	Ostale organizacije	252
0221	Stanovanjsko gospodarstvo	254
0222	Gospodarjenje s stavbnimi zemljišči	255
0223	Poslovni prostori	257
0224	Geoinformacijski projekti in infrastruktura	259

<b>V.</b>	<b>OBRAZLOŽITEV REALIZACIJE FINANČNEGA NAČRTA</b>	<b>263</b>
	<b>MOM</b>	
	Poročilo o izvedbi programa dela Mestne uprave v letu 2007	263
	Obrazložitev odhodkov, programov in nalog	329
0101	Mestna uprava	329

0102	Župan	342
0103	Mestni svet	353
0104	Nadzorni odbor	355
0105	Mestna volilna komisija	356
0106	Mestna četrt Center	357
0107	Mestna četrt Ivan Cankar	358
0108	Mestna četrt Brezje-Dogoše-Zrkovci	360
0109	Mestna četrt Koroška vrata	362
0110	Mestna četrt Magdalena	363
0111	Mestna četrt Nova vas	364
0112	Mestna četrt Pobrežje	365
0113	Mestna četrt Radvanje	367
0114	Mestna četrt Tabor	368
0115	Mestna četrt Tezno	369
0116	Mestna četrt Studenci	371
0117	Krajevna skupnost Bresternica-Gaj	372
0118	Krajevna skupnost Kamnica	374
0119	Krajevna skupnost Limbuš	376
0120	Krajevna skupnost Pekre	378
0121	Krajevna skupnost Razvanje	380
0122	Krajevna skupnost Malečnik-Ruperče	382
0201	Predšolska vzgoja	384
0202	Šolstvo	399
0203	Kultura	416
0204	Socialno varstvo	431
0205	Zdravstvo	448
0206	Gospodarske dejavnosti	455
0207	Okolje in prostor	471
0208	Ceste	479
0209	Javna razsvetljava	484
0210	Promet	485
0211	Komunalna hidrotehnika	489
0212	Komunalna energetika	492
0213	Čistilna naprava in kolektor	494
0214	Ravnanje z odpadki	495
0215	Komunalno opremljanje stavbnih zemljišč	499
0216	Prostorsko načrtovanje	500
0217	Šport	503
0218	Varstvo okolja	513
0219	Požarna varnost, zaščita in reševanje	519
0220	Ostale organizacije	522
0221	Stanovanjsko gospodarstvo	525
0222	Gospodarjenje s stavbnimi zemljišči	527
0223	Poslovni prostori	530
0224	Geoinformacijski projekti in infrastruktura	532

<b>REALIZACIJA KADROVSKEGA NAČRTA MESTNE UPRAVE MESTNE OBČINE MARIBOR ZA LETO 2007</b>	<b>536</b>
<b>REALIZACIJA NAČRTA RAZVOJNEGA PROGRAMA ZA OBDOBJE 2007 DO 2010 ZA LETO 2007</b>	<b>540</b>

Na osnovi 98. člena Zakona o javnih financah (Ur. l. RS 79/99, 124/00, 79/01 in 30/02), 19. člena Zakona o lokalni samoupravi (Ur. list RS št. 72/93 s spremembami) in 16. člena Statuta Mestne občine Maribor (MUV št. 27/95, 13/98, 17/98, 23/98, 5/00, 10/02, 6/04, 13/04 in 26/05), je Mestni svet Mestne občine Maribor v nadaljevanju 20. seje, dne 6.10.2008, sprejel

## ZAKLJUČNI RAČUN PRORAČUNA MESTNE OBČINE MARIBOR ZA LETO 2007

### 1. člen

Zaključni račun proračuna in Mestnih četrti in krajevnih skupnosti Mestne občine Maribor za leto 2007 sestavljajo izkaz prihodkov in odhodkov, izkaz računa finančnih terjatev in naložb, izkaz računa financiranja, izkaz stanja, pojasnila k izkazom in obrazložitve. V izkaz prihodkov in odhodkov, izkaz računa finančnih terjatev in naložb in izkaz računa financiranja so vključeni tudi prihodki in odhodki Mestnih četrti in krajevnih skupnosti Mestne občine Maribor.

### 2. člen

Proračun Mestne občine Maribor za leto 2007 je bil planiran in realiziran v naslednjih zneskih (v EUR):

#### Proračun Mestne občine Maribor

		Veljavni proračun 2007	Realizacija 2007
<b>A.</b>	<b>BILANCA PRIHODKOV IN ODHODKOV:</b>		
I.	SKUPAJ PRIHODKI	88.328.351	90.500.651
II.	SKUPAJ ODHODKI	109.905.066	88.974.753
III.	PRORAČUNSKI PRESEŽEK (PRIMANJKLJAJ) (I.- II.)	-21.576.715	1.525.898
<b>B.</b>	<b>RAČUN FINANČNIH TERJATEV IN NALOŽB:</b>		
IV.	PREJETA VRAČILA DANIH POSOJIL IN PRODAJA KAPITALSKIH DELEŽEV	2.372.682	1.547.143
V.	DANA POSOJILA IN POVEČANJE KAPITALSKIH DELEŽEV	904.173	904.386
VI.	PREJETA MINUS DANA POSOJILA IN SPREMEMBE KAPITALSKIH DELEŽEV (IV.-V)	1.468.509	642.757
<b>C.</b>	<b>RAČUN FINANCIRANJA</b>		
VII.	ZADOLŽEVANJE PRORAČUNA	2.213.186	0
VIII.	ODPLAČILO DOLGA	725.962	664.486
IX.	NETO ZADOLŽEVANJE (VII. – VIII.)	1.487.224	-664.486
X.	SPREMEMBA STANJA SREDSTEV NA RAČUNIH (I.+IV.+VII.)-(II.+V.+VIII.)	-18.620.981	1.504.169
XI.	NETO FINANCIRANJE (VI.+IX.-X.)	21.576.715	-1.525.898
XII.	STANJE SREDSTEV NA RAČUNIH OB KONCU PRETEKLEGA LETA (2006)	18.620.981	18.620.981
XIII.	STANJE SREDSTEV NA RAČUNIH OB KONCU TEKOČEGA LETA (2007) (X.+XII.)	0	20.125.150

### 3. člen

Po Zaključnem računu proračuna Mestne občine Maribor se stanje sredstev na računu konec leta 2007 v skupnem znesku 20.125.150 EUR prenese v proračun Mestne občine Maribor za leto 2008.

Po zaključnih računih mestnih četrti in krajevnih skupnosti Mestne občine Maribor se stanje sredstev na računih konec leta 2007 v višini 108.762 EUR prenese v proračun Mestne občine Maribor za leto 2008.

### 4. člen

Oblikovanje in poraba proračunske rezerve Mestne občine Maribor (v EUR):

	Predvidena rezerva	Dosežena rezerva
Oblikovanje sredstev rezerv	333.834	333.834
Poraba sredstev rezerv		435.256
Stanje sredstev rezerv na koncu preteklega leta (2006)		297.472
Stanje sredstev rezerv na koncu tekočega leta (2007)		196.050

Stanje proračunske rezerve na dan 31.12.2007 v znesku 196.050 EUR se prenese v sredstva rezerv Mestne občine Maribor za leto 2008.

### 5. člen

Zaključni račun se objavi v Medobčinskem uradnem vestniku. Splošni in posebni del zaključnega računa z obrazložitvami se objavita na spletni strani Mestne občine Maribor.

Številka: 41000-1/2008

Maribor: 6.10.2008



**Franc KANGLER**  
Župan  
Mestne občine Maribor

1

# ZAKLJUČNI RAČUN PRORAČUNA MESTNE OBČINE MARIBOR ZA LETO 2007

## I. SPLOŠNI DEL PRORAČUNA

### A. BILANCA PRIHODKOV IN ODHODKOV

v EUR

Sekcija/Podsekcija/K2/K3/K4	Real06	Sprejreb07	Veljreb07	Real07	Indeks	Indeks
	(1)	(2)	(3)	(4)	(4)/(2)	(4)/(3)
<b>I. SKUPAJ PRIHODKI (70+71+72+73+74+78)</b>	<b>85.480.959</b>	<b>88.277.576</b>	<b>88.328.351</b>	<b>90.500.651</b>	<b>102,5</b>	<b>102,5</b>
<b><u>TEKOČI PRIHODKI (70+71)</u></b>	<b>68.816.709</b>	<b>72.901.171</b>	<b>72.901.171</b>	<b>76.261.548</b>	<b>104,6</b>	<b>104,6</b>
<b>70 DAVČNI PRIHODKI</b>	<b>54.143.673</b>	<b>57.429.500</b>	<b>57.429.500</b>	<b>60.109.759</b>	<b>104,7</b>	<b>104,7</b>
<b>700 Davki na dohodek in dobiček</b>	<b>36.351.321</b>	<b>42.253.835</b>	<b>42.253.835</b>	<b>42.253.834</b>	<b>100,0</b>	<b>100,0</b>
7000 Dohodnina	36.351.321	42.253.835	42.253.835	42.253.834	100,0	100,0
<b>703 Davki na premoženje</b>	<b>14.274.204</b>	<b>14.184.596</b>	<b>14.184.596</b>	<b>15.733.186</b>	<b>110,9</b>	<b>110,9</b>
7030 Davki na nepremičnine	10.408.381	10.551.869	10.551.869	10.932.030	103,6	103,6
7031 Davki na premičnine	3.781	2.295	2.295	873	38,0	38,0
7032 Davki na dediščine in darila	292.109	196.128	196.128	594.231	303,0	303,0
7033 Davki na promet nepremičnin in na finančno premoženje	3.569.933	3.434.304	3.434.304	4.206.052	122,5	122,5
<b>704 Domači davki na blago in storitve</b>	<b>3.518.148</b>	<b>991.069</b>	<b>991.069</b>	<b>2.122.739</b>	<b>214,2</b>	<b>214,2</b>
7044 Davki na posebne storitve	334.390	146.052	146.052	129.043	88,4	88,4
7047 Drugi davki na uporabo blaga in storitev	3.183.758	845.017	845.017	1.993.696	235,9	235,9
<b>71 NEDAVČNI PRIHODKI</b>	<b>14.673.036</b>	<b>15.471.671</b>	<b>15.471.671</b>	<b>16.151.789</b>	<b>104,4</b>	<b>104,4</b>
<b>710 Udeležba na dobičku in dohodki od premoženja</b>	<b>7.687.524</b>	<b>7.826.719</b>	<b>7.826.719</b>	<b>8.320.248</b>	<b>106,3</b>	<b>106,3</b>
7100 Prihodki od udeležbe na dobičku in dividend ter presežkov prihodkov nad odhodki	555.632	561.730	561.730	775.199	138,0	138,0
7102 Prihodki od obresti	656.419	466.465	466.465	1.017.067	218,0	218,0
7103 Prihodki od premoženja	6.475.473	6.798.524	6.798.524	6.527.982	96,0	96,0
<b>711 Takse in pristojbine</b>	<b>171.826</b>	<b>182.775</b>	<b>182.775</b>	<b>135.548</b>	<b>74,2</b>	<b>74,2</b>
7111 Upravne takse in pristojbine	171.826	182.775	182.775	135.548	74,2	74,2
<b>712 Globe in druge denarne kazni</b>	<b>641.749</b>	<b>451.511</b>	<b>451.511</b>	<b>834.597</b>	<b>184,9</b>	<b>184,9</b>
7120 Globe in druge denarne kazni	641.749	451.511	451.511	834.597	184,9	184,9



**A. BILANCA PRIHODKOV IN ODHODKOV**

v EUR

Sekcija/Podsekcija/K2/K3/K4	Real06	Sprejreb07	Veljreb07	Real07	Indeks	
	(1)	(2)	(3)	(4)	(4)/(2)	(4)/(3)
<b>713 Prihodki od prodaje blaga in storitev</b>	<b>105.484</b>	<b>103.948</b>	<b>103.948</b>	<b>79.677</b>	<b>76,7</b>	<b>76,7</b>
7130 Prihodki od prodaje blaga in storitev	105.484	103.948	103.948	79.677	76,7	76,7
<b>714 Drugi nedavčni prihodki</b>	<b>6.066.453</b>	<b>6.906.718</b>	<b>6.906.718</b>	<b>6.781.718</b>	<b>98,2</b>	<b>98,2</b>
7141 Drugi nedavčni prihodki	6.066.453	6.906.718	6.906.718	6.781.718	98,2	98,2
<b><u>72 KAPITALSKI PRIHODKI</u></b>	<b><u>11.531.809</u></b>	<b><u>5.133.200</u></b>	<b><u>5.136.441</u></b>	<b><u>8.405.220</u></b>	<b><u>163,7</u></b>	<b><u>163,6</u></b>
<b>720 Prihodki od prodaje osnovnih sredstev</b>	<b>3.729.032</b>	<b>2.212.152</b>	<b>2.215.393</b>	<b>3.299.188</b>	<b>149,1</b>	<b>148,9</b>
7200 Prihodki od prodaje zgradb in prostorov	3.726.588	2.211.651	2.211.651	3.293.728	148,9	148,9
7201 Prihodki od prodaje prevoznih sredstev	1.892	501	3.742	5.460	---	145,9
7203 Prihodki od prodaje drugih osnovnih sredstev	552	0	0	0	---	---
<b>722 Prihodki od prodaje zemljišč in neopredmetenih dolgoročnih sredstev</b>	<b>7.802.777</b>	<b>2.921.048</b>	<b>2.921.048</b>	<b>5.106.032</b>	<b>174,8</b>	<b>174,8</b>
7221 Prihodki od prodaje stavbnih zemljišč	7.802.777	2.921.048	2.921.048	5.106.032	174,8	174,8
<b><u>73 PREJETE DONACIJE</u></b>	<b><u>15.959</u></b>	<b><u>315.292</u></b>	<b><u>356.442</u></b>	<b><u>76.026</u></b>	<b><u>24,1</u></b>	<b><u>21,3</u></b>
<b>730 Prejete donacije iz domačih virov</b>	<b>15.959</b>	<b>315.292</b>	<b>356.442</b>	<b>76.026</b>	<b>24,1</b>	<b>21,3</b>
7300 Prejete donacije in darila od domačih pravnih oseb	15.959	314.624	355.774	74.376	23,6	20,9
7301 Prejete donacije in darila od domačih fizičnih oseb	0	668	668	1.650	247,0	247,0
<b><u>74 TRANSFERNI PRIHODKI</u></b>	<b><u>5.110.547</u></b>	<b><u>9.813.866</u></b>	<b><u>9.820.250</u></b>	<b><u>5.739.273</u></b>	<b><u>58,5</u></b>	<b><u>58,4</u></b>
<b>740 Transferni prihodki iz drugih javnofinančnih institucij</b>	<b>3.115.973</b>	<b>6.706.632</b>	<b>6.713.016</b>	<b>2.967.960</b>	<b>44,3</b>	<b>44,2</b>
7400 Prejeta sredstva iz državnega proračuna	3.093.881	6.431.422	6.437.806	2.662.772	41,4	41,4
7401 Prejeta sredstva iz občinskih proračunov	22.092	275.210	275.210	305.188	110,9	110,9
<b>741 Prejeta sredstva iz državnega proračuna iz sredstev proračuna Evropske unije</b>	<b>1.994.574</b>	<b>3.107.234</b>	<b>3.107.234</b>	<b>2.771.314</b>	<b>89,2</b>	<b>89,2</b>
7412 Prejeta sredstva iz državnega proračuna iz sredstev proračuna Evropske unije za strukturno politiko	1.994.574	3.107.234	3.107.234	2.771.314	89,2	89,2
<b><u>78 PREJETA SREDSTVA IZ EVROPSKE UNIJE</u></b>	<b><u>5.935</u></b>	<b><u>114.047</u></b>	<b><u>114.047</u></b>	<b><u>18.584</u></b>	<b><u>16,3</u></b>	<b><u>16,3</u></b>
<b>782 Prejeta sredstva iz proračuna EU za strukturno politiko</b>	<b>1.695</b>	<b>112.447</b>	<b>112.447</b>	<b>646</b>	<b>0,6</b>	<b>0,6</b>
7821 Prejeta sredstva iz proračuna EU iz Evropskega sklada za regionalni razvoj (ERDF)	1.695	112.447	112.447	646	0,6	0,6
<b>787 Prejeta sredstva od drugih evropskih institucij</b>	<b>4.240</b>	<b>1.600</b>	<b>1.600</b>	<b>17.938</b>	<b>---</b>	<b>---</b>
7870 Prejeta sredstva od drugih evropskih institucij	4.240	1.600	1.600	17.938	---	---

**A. BILANCA PRIHODKOV IN ODHODKOV***v EUR*

Sekcija/Podsekcija/K2/K3/K4	Real06	Sprejreb07	Veljreb07	Real07	Indeks	Indeks
	(1)	(2)	(3)	(4)	(4)/(2)	(4)/(3)

**A. BILANCA PRIHODKOV IN ODHODKOV**

v EUR

Sekcija/Podsekcija/K2/K3/K4	Real06	Sprejeb07	Veljreb07	Real07	Indeks	
	(1)	(2)	(3)	(4)	(4)/(2)	(4)/(3)
<b>II. SKUPAJ ODHODKI (40+41+42+43+45)</b>	<b>87.268.836</b>	<b>109.854.291</b>	<b>109.905.066</b>	<b>88.974.753</b>	<b>81,0</b>	<b>81,0</b>
<b>40 TEKOČI ODHODKI</b>	<b>13.160.531</b>	<b>13.946.334</b>	<b>13.925.019</b>	<b>12.674.968</b>	<b>90,9</b>	<b>91,0</b>
<b>400 Plače in drugi izdatki zaposlenim</b>	<b>4.703.338</b>	<b>5.260.454</b>	<b>5.264.849</b>	<b>4.834.660</b>	<b>91,9</b>	<b>91,8</b>
4000 Plače in dodatki	4.076.419	4.614.288	4.623.674	4.219.562	91,5	91,3
4001 Regres za letni dopust	158.974	164.418	165.719	174.429	106,1	105,3
4002 Povračila in nadomestila	288.761	338.028	331.607	298.453	88,3	90,0
4003 Sredstva za delovno uspešnost	83.050	88.047	88.178	87.745	99,7	99,5
4004 Sredstva za nadurno delo	7.041	7.679	7.678	14.385	187,3	187,4
4009 Drugi izdatki zaposlenim	89.093	47.994	47.994	40.086	83,5	83,5
<b>401 Prispevki delodajalcev za socialno varnost</b>	<b>766.593</b>	<b>834.975</b>	<b>836.604</b>	<b>792.360</b>	<b>94,9</b>	<b>94,7</b>
4010 Prispevek za pokojninsko in invalidsko zavarovanje	367.548	403.278	404.088	379.287	94,1	93,9
4011 Prispevek za zdravstveno zavarovanje	296.505	323.079	323.730	307.867	95,3	95,1
4012 Prispevek za zaposlovanje	2.510	2.735	2.744	2.605	95,2	94,9
4013 Prispevek za starševsko varstvo	4.185	4.558	4.567	4.551	99,8	99,6
4015 Premije kolektivnega dodatnega pokojninskega zavarovanja, na podlagi ZKDPZJU	95.845	101.325	101.475	98.050	96,8	96,6
<b>402 Izdatki za blago in storitve</b>	<b>7.097.783</b>	<b>7.152.521</b>	<b>7.228.998</b>	<b>6.483.461</b>	<b>90,7</b>	<b>89,7</b>
4020 Pisarniški in splošni material in storitve	2.329.404	2.692.650	2.691.849	2.127.406	79,0	79,0
4021 Posebni material in storitve	50.407	29.346	29.345	33.241	113,3	113,3
4022 Energija, voda, komunalne storitve in komunikacije	1.966.949	1.965.797	1.973.799	1.971.446	100,3	99,9
4023 Prevozni stroški in storitve	83.139	73.998	73.998	87.076	117,7	117,7
4024 Izdatki za službena potovanja	49.452	80.118	80.118	54.830	68,4	68,4
4025 Tekoče vzdrževanje	512.448	656.270	656.269	580.919	88,5	88,5
4026 Poslovne najemnine in zakupnine	187.628	125.986	125.986	216.646	172,0	172,0
4027 Kazni in odškodnine	914.148	344.783	344.783	333.579	96,8	96,8
4028 Davek na izplačane plače	181.408	140.459	140.669	152.719	108,7	108,6
4029 Drugi operativni odhodki	822.800	1.043.114	1.112.181	925.600	88,7	83,2

**A. BILANCA PRIHODKOV IN ODHODKOV**

v EUR

Sekcija/Podsekcija/K2/K3/K4	Real06	Sprejeb07	Veljreb07	Real07	Indeks	
	(1)	(2)	(3)	(4)	(4)/(2)	(4)/(3)
<b>403 Plačila domačih obresti</b>	<b>258.983</b>	<b>259.776</b>	<b>259.776</b>	<b>230.653</b>	<b>88,8</b>	<b>88,8</b>
4031 Plačila obresti od kreditov - poslovnim bankam	258.809	259.655	259.655	230.532	88,8	88,8
4033 Plačila obresti od kreditov - drugim domačim kreditodajalcem	174	121	121	121	99,8	99,8
<b>409 Rezerve</b>	<b>333.834</b>	<b>438.608</b>	<b>334.791</b>	<b>333.834</b>	<b>76,1</b>	<b>99,7</b>
4090 Splošna proračunska rezervacija	0	104.774	957	0	0,0	0,0
4091 Proračunska rezerva	333.834	333.834	333.834	333.834	100,0	100,0
<b><u>41 TEKOČI TRANSFERI</u></b>	<b><u>44.931.602</u></b>	<b><u>48.611.919</u></b>	<b><u>48.680.773</u></b>	<b><u>46.239.879</u></b>	<b><u>95,1</u></b>	<b><u>95,0</u></b>
<b>410 Subvencije</b>	<b>1.475.065</b>	<b>1.984.453</b>	<b>1.911.454</b>	<b>1.716.257</b>	<b>86,5</b>	<b>89,8</b>
4102 Subvencije privatnim podjetjem in zasebnikom	1.475.065	1.984.453	1.911.454	1.716.257	86,5	89,8
<b>411 Transferi posameznikom in gospodinjstvom</b>	<b>3.599.635</b>	<b>13.935.871</b>	<b>13.971.136</b>	<b>4.112.291</b>	<b>29,5</b>	<b>29,4</b>
4117 Štipendije	88.637	123.519	123.519	111.588	90,3	90,3
4119 Drugi transferi posameznikom	3.510.998	13.812.352	13.847.618	4.000.703	29,0	28,9
<b>412 Transferi neprifitnim organizacijam in ustanovam</b>	<b>3.385.788</b>	<b>5.183.782</b>	<b>5.183.792</b>	<b>5.057.527</b>	<b>97,6</b>	<b>97,6</b>
4120 Tekoči transferi neprifitnim organizacijam in ustanovam	3.385.788	5.183.782	5.183.792	5.057.527	97,6	97,6
<b>413 Drugi tekoči domači transferi</b>	<b>36.470.969</b>	<b>27.505.813</b>	<b>27.612.390</b>	<b>35.352.836</b>	<b>128,5</b>	<b>128,0</b>
4130 Tekoči transferi občinam	0	400	400	0	0,0	0,0
4131 Tekoči transferi v sklade socialnega zavarovanja	1.100.455	1.009.500	1.009.500	1.005.767	99,6	99,6
4132 Tekoči transferi v javne sklade	115.044	50.075	50.075	55.307	110,5	110,5
4133 Tekoči transferi v javne zavode	23.726.243	15.264.890	15.298.467	23.973.813	157,1	156,7
4135 Tekoča plačila drugim izvajalcem javnih služb, ki niso posredni proračunski uporabniki	11.503.929	11.139.219	11.212.219	10.317.950	92,6	92,0
4136 Tekoči transferi v javne agencije	25.298	41.729	41.729	0	0,0	0,0
<b>414 Tekoči transferi v tujino</b>	<b>145</b>	<b>2.000</b>	<b>2.000</b>	<b>968</b>	<b>48,4</b>	<b>48,4</b>
4142 Tekoči transferi neprifitnim organizacijam v tujini	145	2.000	2.000	968	48,4	48,4

**A. BILANCA PRIHODKOV IN ODHODKOV**

v EUR

Sekcija/Podsekcija/K2/K3/K4	Real06	Sprejeb07	Veljreb07	Real07	Indeks	
	(1)	(2)	(3)	(4)	(4)/(2)	(4)/(3)
<b>42 INVESTICLJSKI ODHODKI</b>	<b>7.646.596</b>	<b>8.178.845</b>	<b>8.188.566</b>	<b>7.202.464</b>	<b>88,1</b>	<b>88,0</b>
<b>420 Nakup in gradnja osnovnih sredstev</b>	<b>7.646.596</b>	<b>8.178.845</b>	<b>8.188.566</b>	<b>7.202.464</b>	<b>88,1</b>	<b>88,0</b>
4200 Nakup zgradb in prostorov	323.799	318.820	318.820	329.796	103,4	103,4
4201 Nakup prevoznih sredstev	68.352	0	3.241	119.866	---	---
4202 Nakup opreme	977.921	897.087	897.086	665.051	74,1	74,1
4203 Nakup drugih osnovnih sredstev	7.750	21.186	21.186	28.147	132,9	132,9
4204 Novogradnje, rekonstrukcije in adaptacije	3.231.453	4.959.815	4.959.816	3.459.773	69,8	69,8
4205 Investicijsko vzdrževanje in obnove	1.495.905	1.123.617	1.123.617	1.384.292	123,2	123,2
4206 Nakup zemljišč in naravnih bogastev	181.290	0	0	141.418	---	---
4207 Nakup nematerialnega premoženja	88.984	337.604	337.604	159.076	47,1	47,1
4208 Študije o izvedljivosti projektov, projektna dokumentacija, nadzor in investicijski inženiring	1.271.142	520.716	527.196	915.045	175,7	173,6
<b>43 INVESTICLJSKI TRANSFERI</b>	<b>21.530.107</b>	<b>39.117.193</b>	<b>39.110.708</b>	<b>22.857.441</b>	<b>58,4</b>	<b>58,4</b>
<b>431 Investicijski transferi pravnim in fizičnim osebam, ki niso proračunski uporabniki</b>	<b>16.446.132</b>	<b>31.014.126</b>	<b>31.007.643</b>	<b>17.005.574</b>	<b>54,8</b>	<b>54,8</b>
4310 Investicijski transferi neprofitnim organizacijam in ustanovam	3.093.394	6.379.198	6.379.198	6.337.838	99,4	99,4
4311 Investicijski transferi javnim podjetjem in družbam, ki so v lasti države ali občin	13.211.507	24.077.104	24.070.622	10.498.190	43,6	43,6
4313 Investicijski transferi privatnim podjetjem	101.614	32.594	32.594	25.000	76,7	76,7
4314 Investicijski transferi posameznikom in zasebnikom	26.795	296.404	296.403	144.545	48,8	48,8
4315 Investicijski transferi drugim izvajalcem javnih služb, ki niso posredni proračunski uporabniki	12.822	228.826	228.826	0	0,0	0,0
<b>432 Investicijski transferi proračunskim uporabnikom</b>	<b>5.083.975</b>	<b>8.103.067</b>	<b>8.103.065</b>	<b>5.851.868</b>	<b>72,2</b>	<b>72,2</b>
4321 Investicijski transferi javnim skladom in agencijam	694.242	242.029	242.029	236.798	97,8	97,8
4323 Investicijski transferi javnim zavodom	4.389.733	7.861.038	7.861.036	5.615.070	71,4	71,4

**A. BILANCA PRIHODKOV IN ODHODKOV**

v EUR

Sekcija/Podsekcija/K2/K3/K4	Real06	Sprejreb07	Veljreb07	Real07	Indeks	
	(1)	(2)	(3)	(4)	(4)/(2)	(4)/(3)
<b>III. PRORAČUNSKI PRESEŽEK (PRORAČUNSKI PRIMANJKL)</b> (I. - II.) (Skupaj prihodki minus skupaj odhodki)	<b><u>-1.787.877</u></b>	<b><u>-21.576.715</u></b>	<b><u>-21.576.715</u></b>	<b><u>1.525.899</u></b>	<b>---</b>	<b>---</b>
<b>III/1. PRIMARNI PRESEŽEK (PRIMANJKLJAJ)</b> (I. - 7102) - (II. - 403 - 404) (Skupaj prihodki brez prihodkov od obresti minus skupaj odhodki brez plačil obresti)	<b><u>-2.185.313</u></b>	<b><u>-21.783.404</u></b>	<b><u>-21.783.404</u></b>	<b><u>739.485</u></b>	<b>---</b>	<b>---</b>
<b>III/2. TEKOČI PRESEŽEK (PRIMANJKLJAJ)</b> (70 + 71) - (40 + 41) (Tekoči prihodki minus tekoči odhodki in tekoči transferi)	<b><u>10.724.576</u></b>	<b><u>10.342.918</u></b>	<b><u>10.295.379</u></b>	<b><u>17.346.701</u></b>	<b><u>167,7</u></b>	<b><u>168,5</u></b>

**B. RAČUN FINANČNIH TERJATEV IN NALOŽB**

v EUR

Sekcija/Podsekcija/K2/K3/K4	Real06	Sprejeb07	Veljreb07	Real07	Indeks	Indeks
	(1)	(2)	(3)	(4)	(4)/(2)	(4)/(3)
<b><u>IV. PREJETA VRAČILA DANIH POSOJIL IN PRODAJA KAPITALSKIH DELEŽEV (750+751+752)</u></b>	<b><u>10.121.827</u></b>	<b><u>2.372.682</u></b>	<b><u>2.372.682</u></b>	<b><u>1.547.143</u></b>	<b><u>65,2</u></b>	<b><u>65,2</u></b>
<b><u>75 PREJETA VRAČILA DANIH POSOJIL IN PRODAJA KAPITALSKIH DELEŽEV</u></b>	<b><u>10.121.827</u></b>	<b><u>2.372.682</u></b>	<b><u>2.372.682</u></b>	<b><u>1.547.143</u></b>	<b><u>65,2</u></b>	<b><u>65,2</u></b>
<b>750 Prejeta vračila danih posojil</b>	<b>34.022</b>	<b>0</b>	<b>0</b>	<b>0</b>	<b>---</b>	<b>---</b>
7503 Prejeta vračila danih posojil - od finančnih institucij	34.022	0	0	0	---	---
<b>751 Prodaja kapitalskih deležev</b>	<b>10.065.098</b>	<b>2.352.652</b>	<b>2.352.652</b>	<b>1.529.663</b>	<b>65,0</b>	<b>65,0</b>
7511 Sredstva, pridobljena s prodajo kapitalskih deležev v finančnih institucijah	0	1.513.948	1.513.948	1.529.663	101,0	101,0
7512 Sredstva, pridobljena s prodajo kapitalskih deležev v privatnih podjetjih	10.065.098	0	0	0	---	---
7513 Sredstva, pridobljena s prodajo drugih kapitalskih deležev	0	838.704	838.704	0	0,0	0,0
<b>752 Kupnine iz naslova privatizacije</b>	<b>22.707</b>	<b>20.030</b>	<b>20.030</b>	<b>17.480</b>	<b>87,3</b>	<b>87,3</b>
7520 Sredstva kupnin iz naslova privatizacije	22.707	20.030	20.030	17.480	87,3	87,3
<b><u>V. DANA POSOJILA IN POVEČANJE KAPITALSKIH DELEŽEV (440+441+442)</u></b>	<b><u>4.403</u></b>	<b><u>904.173</u></b>	<b><u>904.173</u></b>	<b><u>904.386</u></b>	<b><u>100,0</u></b>	<b><u>100,0</u></b>
<b><u>44 DANA POSOJILA IN POVEČANJE KAPITALSKIH DELEŽEV</u></b>	<b><u>4.403</u></b>	<b><u>904.173</u></b>	<b><u>904.173</u></b>	<b><u>904.386</u></b>	<b><u>100,0</u></b>	<b><u>100,0</u></b>
<b>441 Povečanje kapitalskih deležev in finančnih naložb</b>	<b>0</b>	<b>900.000</b>	<b>900.000</b>	<b>899.988</b>	<b>100,0</b>	<b>100,0</b>
4410 Povečanje kapitalskih deležev v javnih podjetjih in družbam, ki so v lasti države ali občin	0	900.000	700.000	699.999	77,8	100,0
4411 Povečanje kapitalskih deležev v finančnih institucijah	0	0	200.000	199.989	---	100,0
<b>442 Poraba sredstev kupnin iz naslova privatizacije</b>	<b>4.403</b>	<b>4.173</b>	<b>4.173</b>	<b>4.398</b>	<b>105,4</b>	<b>105,4</b>
4421 Sredstva kupnin, razporejena v javne sklade in agencije	4.403	4.173	4.173	4.398	105,4	105,4
<b><u>VI. PREJETA MINUS DANA POSOJILA IN SPREMEMBE KAPITALSKIH DELEŽEV (IV. - V.)</u></b>	<b><u>10.117.424</u></b>	<b><u>1.468.509</u></b>	<b><u>1.468.509</u></b>	<b><u>642.757</u></b>	<b><u>43,8</u></b>	<b><u>43,8</u></b>

## C. RAČUN FINANCIRANJA

v EUR

Sekcija/Podsekcija/K2/K3/K4	Real06	Sprejeb07	Veljreb07	Real07	Indeks	
	(1)	(2)	(3)	(4)	(4)/(2)	(4)/(3)
<b><u>VII. ZADOLŽEVANJE (500+501)</u></b>	<b><u>0</u></b>	<b><u>2.213.186</u></b>	<b><u>2.213.186</u></b>	<b><u>0</u></b>	<b><u>0,0</u></b>	<b><u>0,0</u></b>
<b><u>50 ZADOLŽEVANJE</u></b>	<b><u>0</u></b>	<b><u>2.213.186</u></b>	<b><u>2.213.186</u></b>	<b><u>0</u></b>	<b><u>0,0</u></b>	<b><u>0,0</u></b>
<b>500 Domače zadolževanje</b>	<b>0</b>	<b>2.213.186</b>	<b>2.213.186</b>	<b>0</b>	<b>0,0</b>	<b>0,0</b>
5001 Najeti krediti pri poslovnih bankah	0	2.213.186	2.213.186	0	0,0	0,0
<b><u>VIII. ODPLAČILA DOLGA (550+551)</u></b>	<b><u>564.207</u></b>	<b><u>725.962</u></b>	<b><u>725.962</u></b>	<b><u>664.486</u></b>	<b><u>91,5</u></b>	<b><u>91,5</u></b>
<b><u>55 ODPLAČILA DOLGA</u></b>	<b><u>564.207</u></b>	<b><u>725.962</u></b>	<b><u>725.962</u></b>	<b><u>664.486</u></b>	<b><u>91,5</u></b>	<b><u>91,5</u></b>
<b>550 Odplačila domačega dolga</b>	<b>564.207</b>	<b>725.962</b>	<b>725.962</b>	<b>664.486</b>	<b>91,5</b>	<b>91,5</b>
5501 Odplačila kreditov poslovnim bankam	558.924	720.626	720.626	659.150	91,5	91,5
5503 Odplačila kreditov drugim domačim kreditodajalcem	5.283	5.336	5.336	5.336	100,0	100,0
<b><u>IX. SPREMEMBA STANJA SREDSTEV NA RAČUNU (I.+IV.+VII.-II.-V.-VIII.)</u></b>	<b><u>7.765.340</u></b>	<b><u>-18.620.982</u></b>	<b><u>-18.620.982</u></b>	<b><u>1.504.170</u></b>	<b><u>---</u></b>	<b><u>---</u></b>
<b><u>X. NETO ZADOLŽEVANJE (VII.-VIII.)</u></b>	<b><u>-564.207</u></b>	<b><u>1.487.224</u></b>	<b><u>1.487.224</u></b>	<b><u>-664.486</u></b>	<b><u>---</u></b>	<b><u>---</u></b>
<b><u>XI. NETO FINANCIRANJE (VI.+X.-IX.)</u></b>	<b><u>1.787.877</u></b>	<b><u>21.576.715</u></b>	<b><u>21.576.715</u></b>	<b><u>-1.525.899</u></b>	<b><u>---</u></b>	<b><u>---</u></b>
<b><u>XII. STANJE SREDSTEV NA RAČUNIH NA DAN 31.12. PRETEKLEGA LE</u></b>	<b><u>10.855.621</u></b>	<b><u>18.620.981</u></b>	<b><u>18.620.981</u></b>	<b><u>18.620.981</u></b>		



## BILANCA STANJA na dan 31. december 2007

ČLENITEV SKUPINE KONTOV	NAZIV SKUPINE KONTOV	MESTNA OBČINA MARIBOR	
		2006	2007
1	2	3	4
	<b>SREDSTVA</b>		
	<b>A) DOLGOROČNA SREDSTVA IN SREDSTVA V UPRAVLJANJU</b> (002-003+004-005+006-007+ +008+009+010+011)	<b>414.364.165</b>	<b>431.987.180</b>
00	NEOPREDMETENA SREDSTVA IN DOLGOROČNE AČR	3.031.026	3.516.932
01	POPRAVEK VREDNOSTI NEOPREDMETENIH SREDSTEV	1.457.222	1.720.111
02	NEPREMIČNINE	95.144.035	99.156.407
03	POPRAVEK VREDNOSTI NEPREMIČNIN	20.792.279	21.080.756
04	OPREMA IN DRUGA OPREDMETENA OSNOVNA SREDSTVA	4.944.278	5.301.871
05	POPRAVEK VREDNOSTI OPREME IN DRUGIH OPREDMETENIH OSNOVNIH SREDSTEV	2.830.856	3.071.006
06	DOLGOROČNE FINANČNE NALOŽBE	95.686.987	95.691.356
07	DOLGOROČNO DANA POSOJILA IN DEPOZITI	12.519	12.519
08	DOLGOROČNE TERJATVE IZ POSLOVANJA	8.419	7.016
09	TERJATVE ZA SREDSTVA DANA V UPRAVLJANJE	240.617.258	254.172.952
	<b>B) KRATKOROČNA SREDSTVA; RAZEN ZALOG IN AKTIVNE ČASOVNE RAZMEJITVE</b> (013+014+015+016+017+ +018+019+020+021+022)	<b>43.377.799</b>	<b>47.861.417</b>
10	DENARNA SREDSTVA V BLAGAJNI IN TAKOJ UNOČLJIVE VREDNOSTNICE	637	262
11	DOBROIMETJE PRI BANKAH IN DRUGIH FINANČNIH USTANOVAH	18.832.481	20.637.584
12	KRATKOROČNE TERJATVE DO KUPCEV	6.142.800	6.109.866
13	DANI PREDUJMI IN VARŠČINE		374

ČLENITEV SKUPINE KONTOV	NAZIV SKUPINE KONTOV	MESTNA OBČINA MARIBOR	
		2006	2007
1	2	3	4
14	KRATKOROČNE TERJATVE DO UPORABNIKOV ENOTNEGA KONTNEGA NAČRTA	1.952.700	1.391.580
15	KRATKOROČNE FINANČNE NALOŽBE		
16	KRATKOROČNE TERJATVE IZ FINANCIRANJA	370.517	77.624
17	DRUGE KRATKOROČNE TERJATVE	20.130	896.617
18	NEPLAČANI ODHODKI	16.046.940	18.747.510
19	AKTIVNE ČASOVNE RAZMEJITVE	11.594	
	<b>C) ZALOGE</b> (024+025+026+027+028+029+030)	<b>0</b>	<b>0</b>
30	OBRAČUN NABAVE MATERIALA		
31	ZALOGE MATERIALA		
32	ZALOGE DROBNEGA INVENTARJA IN EMBALAŽE		
33	NEDOKONČANA PROIZVODNJA IN STORITVE		
34	PROIZVODI		
35	OBRAČUN NABAVE BLAGA		
36	ZALOGA BLAGA		
	<b>I. AKTIVA SKUPAJ</b> (001+012+023)	<b>457.741.964</b>	<b>479.848.597</b>
99	AKTIVNI KONTI IZVENBILANČNE EVIDENCE	48.265.095	46.364.397

ČLENITEV SKUPINE KONTOV	NAZIV SKUPINE KONTOV	MESTNA OBČINA MARIBOR	
		2006	2007
1	2	3	4
	<b>OBVEZ. DO VIROV SRED.</b>		
	<b>D) KRATKOROČNE OBVEZNOSTI IN PASIVNE ČASOVNE RAZMEJITVE</b> (034+035+036+037+038+039+040+041+042)	<b>26.511.970</b>	<b>23.858.678</b>
20	KRATKOROČNE OBVEZNOSTI ZA PREJETE PREDUJME IN VARŠČINE	137.444	18.164
21	KRATKOROČNE OBVEZNOSTI DO ZAPOSLENIH	476.043	498.056
22	KRATKOROČNE OBVEZNOSTI DO DOBAVITELJEV	11.802.222	8.048.034
23	DRUGE KRATKOROČNE OBVEZNOSTI IZ POSLOVANJA	94.618	1.675.283
24	KRATKOROČNE OBVEZNOSTI DO UPORABNIKOV ENOTNEGA KONTNEGA NAČRTA	2.667.477	3.225.847
25	KRATKOROČNE OBVEZNOSTI DO FINANCERJEV	2.402.811	4.266.917
26	KRATKOROČNE OBVEZNOSTI IZ FINANCIRANJA	1.932.106	57
28	NEPLAČANI PRIHODKI	6.996.273	6.103.459
29	PASIVNE ČASOVNE RAZMEJITVE	2.976	22.861
	<b>E) LASTNI VIRI IN DOLGOROČNE OBVEZNOSTI</b> (044+045+046+047+048+049+050+051-052+053+054+055+056+057-058)	<b>431.229.994</b>	<b>455.989.919</b>
90	SPLOŠNI SKLAD	420.405.219	442.637.615
91	REZERVNI SKLAD	297.472	196.050
92	DOLGOROČNO RAZMEJENI PRIHODKI	9.822	8.419
93	DOLGOROČNE REZERVACIJE		
940	SKLAD NAMENSKEGA PREMOŽENJA V JAVNIH SKLADIH		
9410	SKLAD PREMOŽENJA V DRUGIH OSEBAH JAVNEGA PRAVA, KI JE V NJIHOVI LASTI, ZA NEOPREDMETENA DOLGOROČNA SREDSTVA IN OPREDMETENA OSNOVNA SREDSTVA		

ČLENITEV SKUPINE KONTOV	NAZIV SKUPINE KONTOV	MESTNA OBČINA MARIBOR	
		2006	2007
1	2	3	4
9411	SKLAD PREMOŽENJA V DRUGIH PRAVNIH OSEBAH JAVNEGA PRAVA, KI JE V NJIHOVI LASTI, ZA FINANČNE NALOŽBE		
9412	PRESEŽEK PRIHODKOV NAD ODHODKI		
9413	PRESEŽEK ODHODKOV NAD PRIHODKI		
96	DOLGOROČNE FINANČNE OBVEZNOSTI	4.517.707	3.853.141
97	DRUGE DOLGOROČNE OBVEZNOSTI	5.999.774	9.294.694
980	OBVEZNOSTI ZA NEOPREDMETENA DOLGOROČNA SREDSTVA IN OPREDMETENA OSNOVNA SREDSTVA		
981	OBVEZNOSTI ZA DOLGOROČNE FINANČNE NALOŽBE		
985	PRESEŽEK PRIHODKOV NAD ODHODKI		
986	PRESEŽEK ODHODKOV NAD PRIHODKI		
	<b>I. PASIVA SKUPAJ</b> (033+043)	<b>457.741.964</b>	<b>479.848.597</b>
99	PASIVNI KONTI IZVENBILANČNE EVIDENCE	48.265.095	46.364.397

## II. OBRAZLOŽITEV SPLOŠNEGA DELA

### 1 UVOD

Splošni del proračuna je sestavljen iz izkazov: bilance prihodkov in odhodkov, računa finančnih terjatev in naložb ter računa financiranja.

Pri izdelavi naštetih računovodskih izkazov in pri izvrševanju proračuna v letu 2007 so bili upoštevani naslednji predpisi:

- Zakon o javnih financah (Uradni list RS, št. 79/99, 124/2000, 79/2001, 30/02, 56/02, 127/06, 14/07),
- Zakon o računovodstvu (Uradni list RS, št. 23/99 in 30/02),
- Pravilnik o enotnem kontnem načrtu za proračun, proračunske uporabnike in druge osebe javnega prava (Uradni list RS, št. 54/02, 117/02, 58/03, 134/03, 34/04, 75/04, 117/04, 141/04, 117/05, 138/06),
- Pravilnik o sestavljanju letnih poročil za proračun, proračunske uporabnike in druge osebe javnega prava (Uradni list RS, št. 115/02, 21/03, 134/03, 126/04),
- Pravilnik o razčlenjevanju in merjenju prihodkov in odhodkov pravnih oseb javnega prava (Uradni list RS, št. 134/03, 34/04, 13/05, 138/06),
- Pravilnik o načinu in stopnjah odpisa neopredmetenih dolgoročnih sredstev in opredmetenih osnovnih sredstev (Uradni list RS, št. 45/05, 138/06),
- Zakon o financiranju občin – uradno prečiščeno besedilo (ZFO-UPB1 Uradni list RS, št. 32/06),
- Zakon o financiranju občin (ZFO-1 Uradni list RS, št. 123/06),
- Odlok o proračunu Mestne občine Maribor za leto 2007 (MUV, št. 13/07),
- Odlok o spremembah in dopolnitvah odloka o proračunu Mestne občine Maribor za leto 2007 (MUV, št. 30/07) in
- Navodilo o izvrševanju proračuna Mestne občine Maribor za leto 2007.

V splošnem delu zaključnega računa je v posameznih stolpcih prikazana:

- realizacija proračuna leta 2006,
- sprejeti rebalans proračuna za leto 2007, sprejet na seji mestnega sveta dne 5.11.2007,
- veljavni rebalans proračuna za leto 2007, to je sprejeti rebalans proračuna za leto 2007, ki so mu dodane spremembe proračuna po njegovem sprejemu, in sicer spremembe zaradi prerazporeditev v skladu s 8. členom odloka o proračunu za leto 2007 in prerazporeditve iz sredstev proračunske rezervacije ter vključitev večjih pričakovanih prejemkov oz. namenskih prejemkov in izdatkov v skladu z 41. in 43. členom zakona o javnih financah (ZJF),
- realizacija proračuna leta 2007, ki predstavlja dejansko realizirane prihodke in druge prejemke in dejansko realizirane odhodke in druge izdatke v preteklem proračunskem letu,
- primerjava med realiziranim proračunom leta 2007 in realiziranim proračunom leta 2006,
- primerjava med realiziranim in sprejetim oz. veljavnim rebalansom proračuna preteklega leta.

Prihodki in odhodki so v skladu z ekonomsko klasifikacijo in kontnim načrtom razčlenjeni na razrede (1-mestni nivo), skupine kontov (2-mestni nivo), podskupine kontov (3-mestni nivo),

konte (4-mestni nivo) in podkonte (6-mestni nivo). Uporabniki pa si lahko določijo tudi nadaljnjo členitev v skladu s predpisi in svojimi potrebami spremljanja izvrševanja proračuna in drugimi potrebami po zagotavljanju podatkov.

S 1.1.2007 je pričel veljati nov Zakon o financiranju občin (ZFO-1), ki je uveljavil nov način financiranja občin. Temelji na določenem povprečnem znesku sredstev na prebivalca v državi (povprečnina), s katerimi lahko občina zagotovi izvajanje zakonskih nalog in se štejejo za primeren obseg sredstev za financiranje lokalnih zadev javnega pomena (primerna poraba).

Povprečnino ugotovi Ministrstvo za finance, določi pa državni zbor z zakonom, ki ureja izvrševanje državnega proračuna. V prehodnem obdobju je povprečnina določena v 37. členu ZFO-1 in je znašala za leto 2007 469,45 EUR.

Primerno porabo občine, ki je za posamezno občino in za posamezno proračunsko leto ugotovljen primeren obseg sredstev za financiranje z zakonom določenih nalog, prav tako ugotovi Ministrstvo za finance, na njeno višino pa vplivajo povprečnina, število prebivalcev občine in korekcijski faktorji in sicer: dolžina lokalnih cest in javnih poti, površina občine, prebivalci, mlajši od 15 let in prebivalci, starejši od 65 let.

Finančna izravnava pripada občini, če je znesek skupnih prihodkov občine nižji od primerne porabe. Finančna izravnava je torej razlika med primerno porabo občine in prihodki iz glavarine oz. v prehodnem obdobju (od leta 2007 do 2011) razlika med primerno porabo in skupnimi prihodki občine, ki poleg glavarine zajemajo tudi nadomestilo od uporabe stavbnega zemljišča (NUSZ) in davčne prihodke.

V spodnji tabeli so prikazani prihodki, ki se všttevajo med skupne prihodke po novem ZFO-1. V koloni 2 so ocenjeni skupni prihodki s strani Ministrstva za finance v letu 2007, v koloni 3 pa realizirani skupni prihodki proračuna Mestne občine Maribor v letu 2007. Iz tabele je razvidno, da ima Mestna občina Maribor (po izračunu Ministrstva za finance) višje skupne prihodke od primerne porabe v višini 8,5 mio EUR, zato ji finančna izravnava ni pripadala.

<b>RAZPOLOŽLJIVI PRIHODKI ZA LETO 2007 – v EUR</b>			
	Prihodki	Prih.2007	Prih.2007
			Realizacija 2007
		<b>MF-27/12/06</b>	<b>MOM</b>
	1	2	3
1.	glavarina - odstopljen vir drž. proračuna	42.253.834	42.253.834
2.	davčni prihodki - skupaj (2.1 do 2.5) – 100%	4.110.456	11.507.229
2.1	davek na promet nepremičnin		4.206.052
2.2	davek na dediščine in darila		594.231
2.3	davek na dobitke od iger na srečo		129.043
2.4	davek na vodna plovila		873
2.5	davek na nepremičnine – skupaj (2.5.1+2.5.2)		6.577.030
2.5.1	nad. za upor. stavbn. zemljišča (60%)	5.910.962	6.517.404
2.5.2	davek od nepremič. premož.(stavbe, prost. za poč.)		59.626
<b>3.</b>	<b>Skupni prih. občine (1.+ 2.)</b>	<b>*52.275.252</b>	<b>53.761.063</b>
<b>4.</b>	<b>PRIMERNA PORABA</b>	<b>43.786.672</b>	<b>43.786.672</b>

<b>5.</b>	<b>Presežek skup. prih. nad PP (3.-4.)</b>	<b>8.488.580</b>	<b>9.974.391</b>
6.	Skupaj ostali prihodki		36.739.588
<b>7.</b>	<b>SKUPAJ PRIH. PRORAČUNA (3.+ 6.)</b>		<b>90.500.651</b>

\* Izračun prejemno od Ministrstva za finance-seštevek 3. je sestavljen iz 1.+2.+2.5.1. (MF v izračunu prihodkov ne razdeli).

Skupni prihodki, ki se po zakonu o financiranju občin všttevajo v oceno za izračun finančne izravnave, predstavljajo 59,4% vseh realiziranih prihodkov Mestne občine Maribor za leto 2007.

## 2 OBRAZLOŽITEV IZKAZA PRIHODKOV IN ODHODKOV

Prihodki so v bilanci prihodkov in odhodkov (**račun A.**) razčlenjeni na davčne, nedavčne in kapitalske prihodke, prejete donacije, transferne prihodke in na prejeta sredstva iz Evropske unije, odhodki pa na tekoče odhodke, tekoče transfere, investicijske odhodke in investicijske transfere.

V sprejeti rebalans proračuna so bile v letu 2007, v skladu z 41. členom ZJF, vključene naslednje vrste nenačrtovanih prihodkov za naslednja področja (skupaj 50.775 EUR):

- zaščita in reševanje – program štabov, enot CZ in drugih reševalnih sil: 3.241 EUR – konto 720100 – prihodki od prodaje cestnih motornih vozil. Znesek predstavlja kupnino zaradi odprodaje vozila CZ opel Frontera letnik 1998 po sistemu »staro za novo«;
- socialno varstvo – enkratne denarne pomoči: 41.150 EUR – konto 730000 – prejete donacije. Prihodki so se povečali zaradi nakazil donatorjev v akciji »Darujmo s srcem«, namenjeni pa so bili socialno ogroženim posameznikom in družinam;
- subvencioniranje zaposlitev – projekt zaposlitvenih programov pri neprofitnih delodajalcih: 6.384 EUR – konto 74000423, ki jih je, na osnovi pogodb, nakazal Zavod za zaposlovanje za zaposlitev dveh delavk.

## PRIHODKI

Realizirani prihodki so odraz učinkovitosti skrbnikov prihodkov, ki jih je kot odgovorne osebe, tudi za popolno in pravočasno pobiranje prejemkov proračuna iz njihove pristojnosti ter izločanje teh prejemkov v proračun, s posebnim sklepom določil župan. Kot odgovorne osebe so določeni predstojniki upravnih organov, upravnih zavodov, organizacij, služb in inšpektorata v okviru mestne uprave, direktorica Javnega medobčinskega stanovanjskega sklada in direktor Javnega podjetja za gospodarjenje s stavbnimi zemljišči.

Skupaj so bili prihodki Mestne občine Maribor v letu 2007 realizirani v višini 90,5 mio EUR, kar pomeni 2,5% več v primerjavi z veljavnim rebalansom proračuna (v nadaljevanju: plan) za leto 2007. Od realiziranih prihodkov leta 2006 pa so bili višji za 5,9% ali 5 mio EUR.

## 70 - DAVČNI PRIHODKI

Davčne prihodke sestavljajo davki na dohodek in dobiček, davki na premoženje in domači davki na blago in storitve. Ti prihodki so bili skupno realizirani v višini 60,1 mio EUR ali 4,7% nad planiranimi in predstavljajo največji delež v realiziranih prihodkih leta 2007 in sicer 66,4% (v letu 2006 63,3%). V primerjavi z letom 2006 so se povečali za 11% ali za 6 mio EUR.

## **7000 - Dohodnina**

S 1.1.2007 je pričel veljati nov Zakon o financiranju občin (ZFO-1), ki je uveljavil nov način financiranja občin. Skladno z 8. členom ZFO-1 so vir financiranja občin tudi prihodki iz dohodnine in drugih davkov (glavarina), ki so v skladu z zakonom prihodek državnega proračuna, in sicer za posamezno proračunsko leto v višini skupne primerne porabe občin.

Glavarino, ki je na prebivalca v državi ugotovljen delež dohodnine oz. drugih davkov, odstopljen občinam, ugotovi Ministrstvo za finance in je znašala za leto 2007 403,83 EUR. Prihodek, ki posamezni občini pripada iz glavarine prav tako izračuna Ministrstvo za finance, odvisen pa je od števila prebivalcev posamezne občine in indeksa raznolikosti občine, ki predstavlja razmerje med primerno porabo in glavarino v posamezni občini.

Z zakonom, ki ureja izvrševanje državnega proračuna, se določijo davki in obseg davkov, ki se odstopijo občinam. Tako je bilo v 38. členu Zakona o izvrševanju proračunov RS za leti 2007 in 2008 določeno, da se občinam za leto 2007 odstopa **dohodnina** in sicer v višini 885,2 mio EUR. Na podlagi 17. člena ZFO-1 se je občinam odstopala dohodnina tedensko po enakih deležih v skladu s Pravilnikom o postopku in načinu nakazovanja dohodnine občinam (Ur.l. RS št. 138/06). Tako se je odstopljena dohodnina občinam nakazovala vsako sredo na podračun javnofinančnih prihodkov »dohodnina – odstopljeni vir občinam«, občine pa so ga evidentirale na podkontu 700020.

V letu 2007 je pripadalo Mestni občini Maribor 42,25 mio EUR odstopljene dohodnine, kar je predstavljalo 4,8% skupne odstopljene dohodnine vsem občinam (885,2 mio EUR). V primerjavi z realizirano dohodnino v letu 2006 v višini 36,35 mio EUR je MOM pridobil 5,9 mio EUR.

Delež dohodnine v skupnih prihodkih proračuna je znašal 46,7% (v letu 2006 42,5%), kar je posledica novega načina financiranja, s katerim je MOM pridobil višja sredstva iz naslova dohodnine. To se pozna tudi pri % povečanja v primerjavi z realizacijo 2006, ki je znašal 16,2%.

## **703 – Davki na premoženje**

Te davke sestavljajo davki na nepremičnine in premičnine, na dediščine in darila ter na promet nepremičnin. Skupno so bili realizirani v višini 15,7 mio EUR ali 10,9% nad planiranimi in predstavljajo 17,4% v skupno realiziranih prihodkih (v letu 2006 16,7%).

Nominalno so najpomembnejši prihodki od nadomestila za uporabo stavbnega zemljišča, ki so bili skupno (od pravnih in fizičnih oseb - brez zamudnih obresti) realizirani v višini 10,9 mio EUR ali 4,1% več, kot je bilo planirano. V primerjavi z letom 2006 so se zvišali za 4,2% ali 0,4 mio EUR.



Za leto 2007 je skrbnik, Javno podjetje za gospodarjenje s stavbnimi zemljišči, planiral višino nadomestila za uporabo stavbnega zemljišča na osnovi izdanih odločb do konca leta 2006, upošteva za zavezance ugodno rešene pritožbe in potencialne nove zavezance. Zaradi pridobljenih zavezancev, ki so morali plačati večletno nadomestilo za nazaj, je bil plan presežen.

Zavezanci za plačilo nadomestila so pravne in fizične osebe. Pravne osebe so v preteklem letu plačale 8,5 mio EUR ali 4,5% več od planiranih, fizične osebe pa so v proračun prispevale 2,4 mio EUR nadomestila ali 2,7% več od planiranih sredstev. Plačanih je bilo tudi 10.064 EUR zamudnih obresti.

V tej podskupini je še davek na promet nepremičnin - konto 7033, ki je bil skupno realiziran 22,5% nad planiranim, v primerjavi z letom 2006 pa je višji za 17,8%. Vpliv sprememb Zakona o davku na dodano vrednost, po katerih je bil ukinjen davek na promet nepremičnin pravnih oseb v primeru prometa z nezazidanimi stavbnimi zemljišči, se je odražal predvsem v letih 2003 in 2004, saj ta promet ni bil oproščen plačila DDV, zato ni bil hkrati obdavčen z davkom na promet nepremičnin.

Vendar pa je, na osnovi vsakoletnega Zakona o izvrševanju proračuna RS (ZIPRS) in na njihovi podlagi - Uredbe o izvajanju ZIPRS, pripadal občini, na območju katere je ležalo nezazidano stavbno zemljišče, del davka na dodano vrednost, obračunanega od prodaje tega zemljišča in sicer do sprejema zakona, ki bo na novo uredil financiranje občin. Tako je s 1.1.2007, ko je pričel veljati nov Zakon o financiranju občin, Vlada RS razveljavila Uredbo o izvajanju 38. člena ZIPRS za leto 2006 in 2007. Posledica tega je bil nižje planiran in realiziran davek na promet nepremičnin od pravnih oseb.

#### **704 – Domači davki na blago in storitve**

To podskupino sestavljajo davki na posebne storitve in drugi davki na uporabo blaga in storitev. Izpostaviti velja navidez višjo realizacijo (114,2% nad planom) davkov na blago in storitve, ki so bili skupno realizirani v višini 2,1 mio EUR.

Z začetkom leta 2007 je bila namreč predvidena sprememba načina vplačevanja in evidentiranja okoljskih dajatev zaradi odvajanja odpadnih voda in odlaganja odpadkov. Zavezanci (v MOM je JP Nigrad d.d. in JP Snaga d.o.o.) so obe okoljski dajatvi vplačevali v celoti v državni proračun (do leta 2007 v občinske proračune). Sredstva, ki bi se naj nakazovala občinam, so se načrtovala in evidentirala v občinskem proračunu kot transforni prihodki, prejeti iz državnega proračuna za investicijske projekte, ki so vključeni v načrt razvojnih programov države in občine in se morajo izkazovati in porabljati kot namenski prihodki.

Vendar so bile 19.7.2007 (veljajo od 8.8.2007) sprejete spremembe in dopolnitve obeh uredb o okoljski dajatvi zaradi odvajanja odpadnih voda in odlaganja odpadkov. Obe uredbi ponovno določata, da zavezanci obe okoljski dajatvi, do 1.1.2010, ponovno nakazujeta na podračune javnofinančnih prihodkov proračunov občin, na območju katerih izvajajo javno službo.

Če bi planirane okoljske dajatve prikazali med domačimi davki na blago in storitve, bi bila realizacija le-teh 1,2% nad planom.

V letu 2007 je bilo realiziranih 399.108 EUR okoljske dajatve zaradi odvajanja odpadnih voda in 831.412 EUR okoljske dajatve zaradi odlaganja odpadkov.

Med davke na posebne storitve - **konto 7044**, spada davek na dobitke od iger na srečo. Davek na dobitke od iger na srečo je uveden z zakonom o davku na dobitke pri klasičnih igrah na srečo, zavezanec pa je dobitnik, ki v RS pri igrah na srečo zadane dobitnik, in sicer v višini 15% od vrednosti dobitka. Višina tega davka je odvisna od dejanskih dobitkov, ki so predmet obdavčenja in se razporejajo posameznim občinam glede na stalno bivališče zavezanca za plačilo tega davka. V lanskem letu je bil ta davek realiziran 11,6% pod planom.

Turistična taksa v višini 160.302 EUR je bila realizirana 28% nad planirano. Vključno s prenesenimi sredstvi iz leta 2006 so razpoložljiva namenska sredstva v letu 2007 znašala 148.881 EUR in so bila v celoti porabljena za financiranje programov in starega mestnega jedra Javnega gospodarskega zavoda za turizem.

Prihodki iz naslova komunalne takse za rabo javnih površin po tarifni številki 1 (raba javnih površin za kioske, vrtove, stojnice,...) so bili v letu 2007 planirani na osnovi ocene prihodkov, izdelane na podlagi kriterijev za rabo javnih površin. Nižja realizacija od ocenjene je posledica nediscipline zavezancev pri plačilu komunalnih taks. Vse dolžnike je skrbnik, na osnovi izstavljenih ugotovitvenih odločb, predal v izvršbo Davčnemu uradu RS.

## **71 - NEDAVČNI PRIHODKI**

Med nedavčne prihodke spadajo prihodki od udeležbe na dobičku in dohodki od premoženja, takse in pristojbine, globe in druge denarne kazni, prihodki od prodaje blaga in storitev in drugi nedavčni prihodki. Skupaj so bili realizirani v višini 16,2 mio EUR ali 4,4% nad planiranimi, v primerjavi z letom 2006 pa so višji za 10,1% ali za 1,5 mio EUR. Po velikosti so druga največja skupina prihodkov, saj predstavljajo 17,8% vseh realiziranih prihodkov preteklega leta (v letu 2006 17,2%).

### **710 – Udeležba na dobičku in dohodki od premoženja**

To podskupino sestavljajo prihodki od udeležbe na dobičku in dividend ter presežkov prihodkov nad odhodki, prihodki od obresti in prihodki od premoženja. Skupno so bili realizirani v višini 8,3 mio EUR ali 6,3% nad planiranimi.

Prihodki od udeležbe na dobičku in dividend nefinančnih in finančnih družb so prikazani na **kontu 7100**. V okviru tega so javna podjetja MOM (TOM, Mariborski vodovod) nakazala višje dobičke, kot so bili planirani (TOM je v letu 2007 nakazal dobičke za leto 2005 in 2006), Staninvest pa je nakazal dobiček v planirani višini. Prav tako so manjše dobičke nakazale druge nefinančne in finančne družbe.

Dobički so nakazani na podlagi predlogov uprav in nadzornih svetov gospodarskih družb, potrjenih na skupščinah posameznih družb. Višina vplačanega dobička je odvisna predvsem

od odločitev glede velikosti pričakovanih vlaganj v investicije, ki so potrebne za delovanje gospodarskih družb, saj to vpliva na zadrževanje oz. nerazporeditev doseženih dobičkov.

Prihodki od obresti - **konto 7102** so realizirani v višini 1 mio EUR ali 118% nad planiranimi, nanašajo pa se na obresti od vezanih toolarskih depozitov (862.720 EUR), 51.183 EUR so obresti od sredstev na vpogled, veliko pa je tudi zamudnih obresti zaradi nepravočasno plačanih obveznosti do MOM (94.085 EUR), ki se nanašajo predvsem na najemnine poslovnih prostorov in kupnine od prodanih zemljišč.

V primerjavi z realizacijo v letu 2006 so skupne obresti višje za skoraj 55%, med njimi so obresti od vezanih toolarskih depozitov skoraj dvakrat višje. Med njimi so zajete obresti na osnovi okvirnih pogodb s poslovnimi bankami, kjer se višek likvidnih sredstev vplačuje sukcesivno. Zaradi visokega stanja sredstev na računu proračuna, ki je posledica predvsem visokih vplačil kapitalskih prihodkov in sredstev, pridobljenih s prodajo kapitalskih deležev, je bilo možno vezati sredstva tudi na daljše roke, kar dodatno vpliva na višino realiziranih obresti. Tudi višina obrestne mere je bila v primerjavi z letom 2006 v povprečju višja za 25%.

Prihodke od premoženja – **konto 7103** sestavljajo najemnine, koncesije, parkirnine in drugi prihodki od premoženja. Skupaj so bili ti prihodki realizirani v višini 6,5 mio EUR ali 4% manj od planiranih, v primerjavi z realizacijo leta 2006 pa so bili višji za 0,8%.

Prihodki od **najemnin** so bili skupno realizirani 7% pod planom in zajemajo najemnine za poslovne prostore, stanovanja in druge najemnine (upravni prostori, nezazidana stavbna zemljišča). Na nižjo realizacijo vplivajo predvsem najemnine za poslovne prostore, zaradi rednega zmanjševanja fonda poslovnih prostorov – prodaja.

Višjo realizacijo od planirane izkazujejo le najemnine za stanovanja (skoraj 20%), saj je bil v letu 2007 nakazan tudi del sredstev za leto 2006.

Prihodki od **parkirnin** (iz naslova modre cone in javnih parkirišč) so bili realizirani le v višini 85% zaradi dejstva, da je v mesecu maju 2007 prišlo do menjave pogodbenega izvajalca vzdrževanja parkirišč, in sicer opravlja vzdrževalna dela namesto podjetja Nigrad d.d. podjetje City MB d.o.o. Menjava parkirnega sistema in s tem povezane tehnološke posodobitve javnih parkirišč pomenijo krajši izpad fizičnega pobiranja parkirnin, kar je glavni vzrok za manjše prihodke iz naslova parkirnin. Razen navedenega je vzrok za manjše prihodke tudi izločitev parkirišča pri železniški postaji, na katerem se parkirna v letu 2007 ni pobirala.

Prihodki iz naslova podeljenih **koncesij** niso bili realizirani v celotni predvideni višini (95,9%) zaradi izpada koncesijskih prihodkov iz naslova distribucije zemeljskega plina zaradi mile zime ter iz naslova vzdrževanja in opravljanja tržnic zaradi preselitve na začasno lokacijo (izgradnja nove tržnice na lokaciji Vodnikov trg).

Prihodki od koncesije za vodno pravico, ki na podlagi Zakona o vodah in njegovih podzakonskih predpisov, delno pripadajo tudi občinam, so bili realizirani 23,2% nad planom, prav tako so višji v primerjavi z realizacijo v letu 2006 in sicer za 25,9%, višina plačila koncesije pa je odvisna od prodajne vrednosti proizvedene električne energije.

Koncesijske dajatve od posebnih iger na srečo so bile realizirane v višini 282.061 EUR in predstavljajo prihodke, ki pripadajo MOM v skladu s pogodbo o delitvi koncesijske dajatve iz

naslova prirejanja posebnih iger na srečo med občinami Maribor, Pesnica in Kungota, ki je bila sklenjena v letu 2004.

V primerjavi s planom so ti prihodki višji za 65%, prav tako so višji od realiziranih v letu 2006 in sicer za 19,2%, odvisni pa so od vrednosti prejetih vplačil za udeležbo pri posamezni vrsti iger. Koncesionar mora obračunati in plačati koncesijsko dajatev do petega dne v mesecu za pretekli mesec.

Pri drugih prihodkih od premoženja je realizacija nižja pri obratovalnih stroških najemnikov upravnih prostorov, kjer gre za prefakturiranje materialnih stroškov varovanja, električne energije, odvoza smeti, vodarine, telefonije, itd. in fakturiranje stroškov storitev kurjenja, vzdrževanja,... Realizacija je 70%, ker je bil del plačil za november in december 2007 realiziran v začetku leta 2008.

### **711 – Takse in pristojbine**

V to podskupino spadajo upravne takse, ki so bile realizirane v višini 74,2%, v primerjavi z realizacijo leta 2006 pa so nižje za 21,1%. Taksne tarife so določene v točkah. Vrednost točke je znašala od avgusta 2002 dalje 17 SIT, s sklepom o preračunu vrednosti točke iz tolarjev v eure pa znaša od 1. januarja 2007 0,0709 EUR (16,99 SIT).

Takse se plačujejo za dokumente in dejanja v upravnih in drugih javnopravnih zadevah pri upravnih organih in sicer v gotovini, ki so prihodek občinskih proračunov (če so doseženi pri organih občin) ter v taksnih vrednotnicah (upravnih kolkih), ki se razporejajo v delitvenem razmerju 70% v državni in 30% v občinske proračune. Prihodki, ki pripadajo občinam (30%), se razporedijo na posamezne občine glede na delež proračuna posamezne občine v proračunih vseh občin v Republiki Sloveniji, in sicer na podlagi podatkov za predpreteklo leto.

### **712 – Denarne kazni**

V to podskupino spadajo denarne kazni, ki jih izreka Mestna redarska služba in Medobčinski inšpektorat na osnovi občinskih odlokov in so bile realizirane skoraj 90% nad planiranimi, saj je bila v letu 2007 predvidena odsotnost redarjev zaradi usposabljanja na podlagi zakona o občinskem redarstvu, ki pa je sedaj predvidena pretežno v letu 2008 in nadomestilo za degradacijo in uzurpacijo prostora, ki je v višini 50% prihodek proračuna občine, na katere območju je nedovoljena gradnja, v višini 50% pa je prihodek državnega proračuna, realizirano pa je bilo v višini 27.038 EUR ali 1,2% nad planom. Dolžan ga je plačati investitor, kadar nedovoljeno poseže v prostor.

### **713 – Prihodki od prodaje blaga in storitev**

V tej podskupini so prihodki upravnih organov, ki jih le-ti dosežejo s svojo dejavnostjo, prihodki od počitniške dejavnosti in prihodki od razpisne dokumentacije, ki jih vplačajo zainteresirani ponudniki gradenj, blaga in storitev v postopkih oddaje javnih naročil z javnim razpisom. Skupno so bili realizirani 23,3% pod planom, v primerjavi z realiziranimi prihodki leta 2006 pa so bili nižji za 24,5%.

## 714 – Drugi nedavčni prihodki

Skupaj so bili ti prihodki realizirani v višini 6,8 mio EUR ali 1,8% nižje od planiranih, v primerjavi z realizacijo v letu 2006 pa so bili višji za 11,8%.

Z dopolnitvijo uredbe o koncesiji za rabo reke Drave za proizvodnjo električne energije občinam izjemoma tudi za leto 2007 (tako kot za leti 2004, 2005 in 2006), pripada dodatno enkratno nadomestilo za omejeno rabo prostora zaradi hidroelektrarn na reki Dravi na območju občin. Nadomestilo plačujejo Dravske elektrarne, MOM pa pripada 193.090 EUR nadomestila. Ker pa je dopolnitev uredbe za leto 2007 pričela veljati v januarju 2008, nadomestilo za leto 2007 ni bilo nakazano še v letu 2007, ampak bo v letu 2008.

Komunalni prispevek, ki ga plača zavezanec pred izdajo gradbenega dovoljenja, pomeni plačilo sorazmernega dela stroškov opremljanja stavbnega zemljišča in pripada občini, kjer se zemljišče nahaja.

Prilivi iz naslova komunalnega prispevka so bili realizirani v višini 4,3 mio EUR ali 37,3% nad planom. Takšno povečanje prihodkov iz komunalnega prispevka je posledica povečane blokovne stanovanjske gradnje in izgradnje veletrgovskega centra Leclerc.

Prispevki in doplačila občanov za izvajanje določenih programov tekočega značaja – domsko varstvo: vplačila v letu 2007 temeljijo na doseženih poravnava med zavezanci za doplačilo oskrbe v zavodih, ki jih pripravijo strokovni delavci Centra za socialno delo Maribor in sodelavci Oddelka za splošne in pravne zadeve, pred sodno odločitvijo in na sklepih sodišč o dedovanju v primerih, ko je bila pravica dedovanja (na osnovi vknjižbe na nepremičnine ob namestitvi v institucionalno varstvo v breme mestnega proračuna ali dedovanje zneska zadnje pokojnine) v celoti ali delno priznana Mestni občini Maribor. Vplačana sredstva v višini 31.843 EUR so bila realizirana v višini 59,2%. Opozoriti je potrebno, da tega prihodka zaradi prevelikega števila neznanek ni možno natančno načrtovati, kar se je izkazalo vsa zadnja leta, ko so realizacije opazno odstopale od plana (navzgor ali navzdol).

Prispevki občin za storitve mariborskih vrtcev, v katerih so bivali otroci iz drugih občin, so bili v letu 2007 realizirani v višini 1,4 mio EUR, kar je 11,7% več, kot je bilo realizirano v letu 2006.

Plačila storitev mariborskih javnih vrtcev za otroke iz drugih občin so bila v letu 2007, kot že omenjeno, realizirana v višini 1.408.868 EUR, kar je za 50.868 EUR več kot je bilo načrtovano ob sprejemu mestnega proračuna za leto 2007 (indeks 103,7). Višja realizacija od načrtovane ob pripravi predloga mestnega proračuna je posledica večjega števila otrok iz drugih občin v mariborskih javnih vrtcih (v povprečju 10% več otrok kot v letu 2006).

V letu 2007 je bilo drugim občinam sicer izstavljenih za 1.405.980 EUR računov, kar je za 2.888 EUR manj od realizacije prihodkov. Višja realizacija od vrednosti izstavljenih računov je posledica plačila posameznih računov, izstavljenih že v letu 2006. Večina občin je svoje obveznosti tekoče poravnava, posamezne pa tudi z nekajmesečnim zamikom. V kolikor občine – dolžnice svojih obveznosti ne poravnajo tudi po opominu, izstavljenem s strani oddelka za finance, se po ustaljeni praksi terjatve predajo oddelku za splošne in pravne zadeve, ki pri pristojnem sodišču vložijo predlog za izvršbo.

Prihodki od odškodnin za služnosti so bili realizirani v višini 138.293 EUR in presegajo plan za 65,7%. Nanašajo se na vplačila po pogodbah, ki jih je sklenila MOM (Komunalna direkcija), in sicer v višini 83.309 EUR, razlika v višini 54.984 EUR pa se nanaša na vplačila po pogodbah iz naslova služnosti, ki jih je sklenilo JP za gospodarjenje s stavbnimi zemljišči. Tu gre za prihodke za dodeljene stvarne služnosti na določenih zemljiščih, ki jih služnostni upravičenci potrebujejo pri izgradnji novih objektov ali pa gre za urejanje že obstoječih stvarnih služnosti. To so enkratna plačila, ki so odvisna od zahteve po ureditvi služnosti, zato je njihova višina iz leta v leto zelo različna.

## **72 – KAPITALSKI PRIHODKI**

Med kapitalske prihodke spadajo prihodki od prodaje osnovnih sredstev – zgradb, prostorov, prevoznih sredstev in opreme ter prodaje stavbnih zemljišč. Skupno je bilo vplačano iz tega naslova 8,4 mio EUR ali 63,6% več od planiranih sredstev, v primerjavi z letom 2006 pa so ti prihodki za 27,1% nižji.

Na osnovi programa prodaje občinskega stvarnega premoženja je skrbnik prihodka v letu 2007 predvideval iz naslova prodaje poslovnih in drugih prostorov ter garaž prihodek v višini 2,1 mio EUR. Dejansko pa je bilo v letu 2007 prodanih poslovnih prostorov, garaž in drugih objektov MOM v skupni vrednosti 3,1 EUR, od tega se najvišji znesek (2,2 mio EUR) nanaša na prodajo IC Pekre, 635.001 EUR pa predstavlja kupnino za poslovni prostor na Gorkega 45. Tudi sicer se je število prodaj v letu 2007 povečalo, poravnano pa je bilo tudi del kupnin iz leta 2006.

Realizirana pa ni bila predvidena prodaja objektov na Ul. h. Tomšiča 6 in Cesti proletarskih brigad 75, obe predvideni prodaji sta bili vezani na prenovu objekta PP1- Vošnjakova 1, ki se v letu 2007 ni izvedla, saj za to ni bilo predvidenih dovolj sredstev. Prav tako niso bile realizirane prodaje naslednjih stavb: na Tyrševi 19, katere sredstva so bila namenjena za prenovu ZD, ker ni bil podpisan dogovor z občinami soustanoviteljicami ZD in na Vrbanski 1, ker se bo stavba prodajala skupaj s stavbnim zemljiščem, s katerim upravlja JP GZS. Za ostale prostore iz plana prodaje so se izdelali etažni elaborati in bo prišlo do realizacije v letu 2008.

Javno podjetje za gospodarjenje s stavbnimi zemljišči je v letu 2007 načrtovalo tudi prodajo stanovanjskih objektov in stanovanj v višini 125.188 EUR in sicer stanovanje št. 3 na Pohorski ulici 21a. Javno podjetje je stanovanje prodalo na javni dražbi najugodnejšemu ponudniku za 143.940 EUR, kar je 15% več, kot je bilo predvideno.

Prihodki iz naslova prodaje stavbnih zemljišč so bili realizirani v višini 5,1 mio EUR ali 74,8% več, kot je bilo planirano, kar je posledica uspešnih javnih dražb večjih kompleksov zemljišč v območju k.o. Koroška vrata, Maribor grad, Tezno, Pobrežje in Studenci.

Promet s stavbnimi zemljišči je ena od osnovnih dejavnosti skrbnika - Javnega podjetja za gospodarjenje s stavbnimi zemljišči. Stvarno premoženje se prodaja odplačno na podlagi sprejetega letnega plana prodaje in potrditve posameznih programov prodaje na Mestnem svetu MOM.

## **73 – PREJETE DONACIJE**

Donacije so bile skupno realizirane v višini 76.026 EUR ali le 58,4%, saj je bila predvidena tudi donacija Probanke v višini 294.344 EUR za ureditev trga Borisa Kraigherja v delu med Probanko in Svetozarevsko ulico, vendar do realizacije ni prišlo.

61.385 EUR so nakazali donatorji v okviru akcije »Darujmo s srcem«, ki so namenjeni socialno ogroženim posameznikom in družinam.

## **74 – TRANSFERNI PRIHODKI**

V to skupino spadajo vsa sredstva, ki jih je MOM prejela iz državnega in občinskih proračunov ter preko državnega proračuna iz sredstev proračuna EU. Realizacija teh sredstev v posameznih letih zelo niha, saj so namenjena sofinanciranju določenih investicij in tekoče porabe, ki jih v deležu pokriva država in občine, odvisna pa je tudi od sredstev, ki jih za posamezne investicije v posameznem letu namenja Mestna občina Maribor.

Ti prihodki imajo v skupno realiziranih prihodkih 6,3%-ni delež, realizirani pa so bili v višini 5,7 mio EUR ali 41,6% nižje od planiranih. V primerjavi z realizacijo leta 2006 so višji za 12,3% ali za 628.727 EUR.

## **7400 – Prejeta sredstva iz državnega proračuna**

V letu 2007 so bila iz državnega proračuna sofinancirana naslednja sredstva za določene investicije in za tekočo porabo iz področja:

- Ministrstvo za šolstvo in šport in Služba Vlade RS za lokalno samoupravo in regionalno politiko je tudi v letu 2007 (v letu 2006 skupaj 1,2 mio EUR) sofinancirala izgradnjo osrednjega stadiona Ljudski vrt in sicer MŠŠ v višini 782.424 EUR, SVRL pa v višini 2.347.271 EUR (knjiženo na kontu 7412);
- Ministrstvo za šolstvo in šport je sofinanciralo tudi investicijo v dograditev in rekonstrukcijo telovadnice pri OŠ Franca Rozmana Staneta v višini 166,9 tisoč EUR, kot je bilo predvideno v pogodbi o sofinanciranju in aneksu k pogodbi;
- Ministrstvo za kulturo je, na osnovi pogodbe o sofinanciranju spomeniško-varstvenega projekta, nakazalo 17.150 EUR za sanacijo tlakov in odpiranje temeljev za izvedbo sanacije vlage v objektu Stara trta;
- v letu 2007 je bilo predvideno sofinanciranje Servisa skupnih služb Vlade RS za izgradnjo mestne upravne zgradbe v višini 888,8 tisoč EUR, vendar do realizacije ni prišlo;
- prav tako je Ministrstvo za kulturo, na osnovi pogodbe o sofinanciranju investicije »Obnova, rekonstrukcija in novogradnja Minoritskega samostana za potrebe Lutkovnega gledališča v Mariboru« nakazalo 1.251.878 EUR;
- Ministrstvo za kulturo je v letu 2007 sofinanciralo prenovo Pionirske knjižnice – 2. fazo v višini 40.853 EUR;
- med transfernimi prihodki se evidentira tudi požarna taksa, ki je prihodek državnega proračuna v skladu z 59. členom Zakona o varstvu pred požarom, po katerem zavarovalnice vplačujejo požarno takso v višini do 20% od vsote požarnih premij. Razpolaganje s sredstvi požarne takse je pogodbeno urejeno med MOM in Ministrstvom za obrambo – Upravo RS za zaščito in reševanje. Lokalnim skupnostim je po sklepu Vlade RS namenjeno 70% ocenjenih letnih prihodkov požarne takse, namenjajo pa se za sofinanciranje nakupa gasilskih vozil ter zaščitne in reševalne

opreme v gasilskih enotah. V letu 2007 je bilo nakazanih 278.141 EUR požarne takse ali 2,5% več kot je bilo načrtovano;

- kot že omenjeno pri domačih davkih na blago in storitve (podskupina konta 704), so se prvotno med transfernimi prihodki planirale obe okoljski dajatvi v skupni višini 1.105.826 EUR. Zaradi spremembe obeh Uredb o okoljskih dajatvah, je realizacija knjižena na podskupini konta 704. Če bi iz planiranih skupnih transfernih prihodkov izvzeli obe okoljski dajatvi, bi bila realizacija le-teh skoraj 66%;
- Zavod za zaposlovanje RS je nakazal sredstva za izvajalce javnih del v višini 69.209 EUR, ki jih je refundiral v višini med 80% in 90%;
- v letu 2007 je bilo predvideno tudi 1,6 mio EUR sredstev, ki bi jih naj MOM pridobila od države iz naslova tožbe zaradi spornega zakonitega določila, da mora MOM iz lastnih sredstev financirati javne zavode s področja kulture, ki pa niso bila realizirana. Realizacija se pričakuje v letu 2008;
- Zavod za pokojninsko in invalidsko zavarovanje je v letu 2007 nakazal 48.407 EUR za družinske pomočnike, 8.136 EUR pa so prispevali občani sami (knjiženo na kontu 7141 med drugimi nedavčnimi prihodki). Vplačila so bila realizirana po izstavljenih računih na osnovi odločb Centra za socialno delo Maribor, zavezancem in upravičencem do socialnovarstvene pravice »družinski pomočnik«. Dodatek za tujo nego in pomoč je mesečno nakazoval Zavod za pokojninsko in invalidsko zavarovanje prav tako na osnovi odločb Centra. Skupaj so bili prihodki realizirani v višini 56.543 EUR ali 45% načrtovanega zneska. Načrtovanje tega prihodka je vključevalo veliko število neznank, saj odločbe v času priprave proračuna še niso bile dokončne.

#### **7401 – Prejeta sredstva iz proračunov lokalnih skupnosti**

Iz občinskih proračunov se v letu 2007 za tekočo porabo in investicije predvideva:

- tudi v letu 2007, je na osnovi pogodb, 12 občin sofinanciralo imisijski monitoring podtalnice, ki ga izvaja Zavod za zdravstveno varstvo Maribor v višini 14.743 EUR;
- v letu 2007 je Mestna občina Maribor občinam v statistični regiji Podravje posredovala dogovor sofinanciranju stroškov delovanja pisarne varuha bolnikovih pravic. Sredstva v skupni višini 1.937 EUR so nakazale občine Rače-Fram, Starše, Benedikt, Ruše in Hoče-Slivnica;
- MOM - Služba za geografski in informacijski sistem je v letu 2007 dobila nov projekt iz EU »Exchange« kot partner srbske občine Kovin in sicer za »Uvedbo geografskega informacijskega sistema v občini Kovin«. Občina Kovin je za stroške strokovnjakov MOM na osnovi pogodbe prispevala 6.931 EUR;
- v aprilu 2007 je pričel veljati odlok o ustanovitvi organa skupne občinske uprave inšpekcijskega nadzora – Medobčinski inšpektorat, ki ga je ustanovilo 16 občin, ki so v letu 2007 prispevale finančna sredstva za delovanje v višini 33.656 EUR;
- v skladu z dogovorom o zagotavljanju sredstev za izvedbo investicije – prenova Pionirske knjižnice Rotovž, so občine soustanoviteljice v letu 2007 nakazale skupno 47.472 EUR in sicer občine Starše, Hoče-Slivnica in Miklavž na Dravskem polju.

#### **7412 – Prejeta sredstva iz državnega proračuna iz sredstev proračuna EU za strukturno politiko**

Iz sredstev proračuna EU, preko državnega proračuna, so bila v letu 2007 sofinancirana naslednja sredstva za strukturno politiko:



- na osnovi dodatka k pogodbi o sofinanciranju projekta »Proizvodna cona Te5 Tezno – 1. faza ceste Ledina TAM vključno s komunalno infrastrukturo« je MOM, zaradi dodatnih upravičenih aktivnosti in korekcije vrednosti celotnega projekta, pridobila v letu 2007 še 104.569 EUR;
- na osnovi pogodbe o sofinanciranju in dodatka k pogodbi, za projekt »Bastion«, je Služba Vlade RS za lokalno samoupravo in regionalno politiko v letu 2007 sofinancirala še 82.529 EUR;
- v okviru dejavnosti komunalne energetike je bilo za projekt Euresun predvidenih 57 tisoč EUR odhodkov. Služba Vlade RS za lokalno samoupravo in regionalno politiko bi naj v letu 2007 predvidoma sofinancirala 52.579 EUR, vendar je bilo nakazano le 46 EUR, ostali delež sofinanciranja bo nakazan v letu 2008;
- SVLR je v letu 2007 nakazala 36.112 EUR za vzpostavitev Znanstvenega parka v Mariboru. Od tega je bilo 5.588 EUR prenakazanih partnerjem (TehnoCenter, ŠTP, MRA). Priliv se nanaša na povračilo sredstev za upravičene stroške MOM in partnerjev, ki so nastali do 15.9.2007 in temeljijo na dveh izstavljenih zahtevkih;
- SVLR je sofinancirala tudi kanalizacijo po Lackovi cesti v predvideni višini in sicer 149.898 EUR;
- MOM – Služba za geografski in informacijski sistem je v letu 2007 pridobila EU projekt »e-GJI. SVLR je v skladu s pogodbo o sofinanciranju operacije e-GJI: Regionalni kataster gospodarske javne infrastrukture nakazal 50.889 EUR;
- SVLR bi naj po pogodbi v letu 2007 sofinancirala ureditev ceste Kamnica – Sp. Kungota v višini 300.000 EUR. Vendar bodo, v skladu z aneksom k pogodbi, sredstva nakazana v letu 2008. Investicijo je sofinancirala tudi občina Kungota, prihodki iz tega naslova v višini 200.449 EUR v letu 2007 pa so evidentirani med prejetimi sredstvi iz občinskih proračunov za investicije.

## **78 – PREJETA SREDSTVA IZ EVROPSKE UNIJE**

V juniju 2004 je Zavod za varstvo okolja, na podlagi sklepa mestnega sveta, pričel s projektom "Ekoprofit international". Projekt INTERREG IIIC "EKOPROFIT international – Mreža partnerjev zasebnega in javnega sektorja za trajnostni razvoj političnih smernic družbe" se je izvajal v letih 2004 do 2006 na osnovi pogodbe o partnerskem sodelovanju med vodilnim partnerjem (mesto Gradec – Urad za okolje) in dvanajstimi partnerji, med katerimi je bil tudi MOM – Zavod za varstvo okolja. Evropska komisija - sklad INTERREG IIIC bi naj že v letu 2006 prispevala 112.447 EUR, vendar sredstva, zaradi zamude pri kontroli poročil, niso bila plačana niti v letu 2007.

Druge evropske institucije so prispevale sredstva v višini 17.938 EUR za povrnitev stroškov pri projektu Urbact in Energetski agenciji za Podravje. Pri projektu Urbact je bil po opravljenih aktivnostih za delavnico v Mariboru in Velenju poslan zahtevnik financiranja za vračilo sredstev, vendar je do plačila prišlo šele v letu 2007. Izpad prihodkov iz naslova sofinanciranja projekta Prime je posledica dopolnil k zaključnemu poročilu, zaradi katerih ni bilo možno pravočasno zaključiti projekta. Prihodki iz tega naslova bodo realizirani v letu 2008.

## **3 OBRAZLOŽITEV IZKAZA RAČUNA FINANČNIH TERJATEV IN NALOŽB**

Račun finančnih terjatev in naložb (**račun B.**) vsebuje podatke prejetih vračil danih posojil, prodaje kapitalskih deležev in kupnin iz naslova privatizacije ter danih posojil, povečanja kapitalskih deležev in porabe sredstev kupnin iz naslova privatizacije.

V okviru sredstev, pridobljenih s prodajo kapitalskih deležev v finančnih institucijah je realizirana prodaja rednih delnic Deželne banke Slovenije v vrednosti 1,5 mio EUR, medtem ko prodaja delnic treh gospodarskih družb v predvideni višini 838.704 EUR v letu 2007 ni bila realizirana.

Sredstva pridobljena s prodajo rednih delnic Deželne banke Slovenije so bila porabljena za nakup delnic Nigrada in NKBM v višini 900.000 EUR.

Med kupninami iz naslova privatizacije so evidentirane kupnine iz naslova obročnega plačevanja stanovanj po stanovanjskem zakonu. MOM je prevzel stanovanja po sklepu mestnega sveta od družbe ZIM d.o.o. v okviru usmerjene stanovanjske gradnje (ZIM-USG).

Izdatki povezani s kupninami iz naslova privatizacije po stanovanjskem zakonu so zakonska nakazila Republiškega stanovanjskega sklada (20%) in Slovenski Odškodninski družbi (10%).

#### **4 OBRAZLOŽITEV IZKAZA RAČUNA FINANCIRANJA**

V računu financiranja (**račun C.**) se izkazuje odplačevanje dolgov in zadolževanje, ki je povezano s financiranjem salda bilance prihodkov in odhodkov ter računa finančnih terjatev in naložb.

V računu financiranja so zajeta odplačila glavnice po dolgoročnih kreditih, ki jih je najela Mestna občina Maribor za izvajanje gospodarskih javnih služb pri Ekološkem skladu Republike Slovenije d.d. Ljubljana v letih 1992, 1993 in 1994. Obroki so polletni in sicer so zapadli v mesecu juniju v višini 2.661,43 EUR, preostanek (2.674,72 EUR) do skupne višine 5.336,15 EUR, je zapadel v decembru 2007.

MOM je v letu 2003 najela kredit pri SKB Banki d.d. v višini 2,8 mio EUR za potrebe proračuna na področju stanovanjskega gospodarstva, šolstva, športa, cest in predšolske vzgoje. Obroki v višini 147.795 EUR so polletni in so zapadli v mesecu juniju in decembru 2007.

Konec leta 2004 je MOM najela kredit pri Novi KBM d.d. v višini 2,1 mio EUR za Unionsko dvorano, zahodno obvoznico in izgradnjo retenzijskega bazena ter glavnega kolektorja. Prvi obrok je zapadel v začetku leta 2006. Obroki v višini 57.481,49 EUR so trimesečni in zapadejo vsakega prvega v trimesečju.

Tudi v letu 2005 je MOM najela kredit pri SKB Banki d.d. v višini 1,2 mio EUR za gradnjo stanovanj in izgradnjo komunalne infrastrukture. Prvi obrok odplačila glavnice je zapadel konec leta 2006. Obroki v višini 33.408,55 EUR so trimesečni in zapadejo konec meseca v trimesečju.

Tako je bilo v letu 2007 skupno odplačano 659.150,04 EUR iz vseh treh najetih kreditov pri poslovnih bankah.

#### **5 STANJE SREDSTEV NA RAČUNU**

Stanje sredstev na računu proračuna na koncu leta 2007 znaša 20,1 mio EUR (zap. št. XIII.), ki predstavlja seštevek med stanjem sredstev na računu po zaključnem računu za leto 2006 v višini 18,6 mio EUR (zap. št. XII.) in povečanjem sredstev na računih v letu 2007 v višini 1,5 mio EUR (zap. št. X.). To povečanje pomeni, da so bili prejemki v letu 2007 za 1,5 mio EUR višji od izdatkov v letu 2007.

## **6 STANJE ZADOLŽENOSTI IN IZDANIH POROŠTEV**

Dolgoročno zadolževanje občin natančneje urejajo določbe 85. člena ZJF, 10 člen ZFO-1 in 15. do 19. člen Zakona o financiranju občin (ZFO-UPB1). ZJF tako določa, da se občine lahko zadolžijo na podlagi predhodnega soglasja ministrstva, pristojnega za finance in pod pogoji, ki jih določa ZFO. Posli zadolžitve, za katere ministrstvo, pristojno za finance ni izdalo soglasja, so nični.

Občine se lahko dolgoročno zadolžujejo za investicije, ki jih potrdi občinski svet. Pogodbe o zadolževanju sklepa župan na podlagi sprejetega proračuna in ob predhodnem soglasju ministra, pristojnega za finance.

Občina se lahko zadolžuje v skladu z ZFO-1.

»Občina se lahko zadolžuje le v obsegu, ki skupaj z obstoječim stanjem dolgov ne presega 20% realiziranih prihodkov iz bilance prihodkov in odhodkov proračuna v letu pred letom zadolževanja brez prejetih donacij in transfernih prihodkov iz državnega proračuna za investicije in če odplačilo glavnice in obresti v posameznem letu odplačila ne preseže 5% realiziranih prihodkov iz bilance prihodkov in odhodkov proračuna v letu pred letom zadolževanja, zmanjšanih za prejete donacije in transferne prihodke iz državnega proračuna za investicije.«

»Ne glede na omejitev iz prejšnjega odstavka se lahko občina zadolžuje za financiranje investicij na področju osnovnega šolstva, stanovanjske gradnje, oskrbe z vodo in javne infrastrukture za ravnanje z odpadno vodo ter investicij, ki so sofinancirane iz sredstev skladov Evropske unije, če odplačilo glavnice in obresti v posameznem letu ne preseže dodatnih 3% realiziranih prihodkov iz bilance prihodkov in odhodkov sprejetega proračuna, zmanjšanih za prejete donacije in transferne prihodke iz državnega proračuna za investicije in če doba odplačevanja ni daljša od ekonomske življenjske dobe investicije.«

»Za leta odplačevanja posojila, za katera občina še nima sprejetega proračuna, se za določitev možnega obsega zadolževanja občine in odplačil glavnice in obresti upoštevajo realizirani prihodki iz bilance prihodkov in odhodkov proračuna v letu pred letom zadolževanja brez prejetih donacij in transfernih prihodkov iz državnega proračuna za investicije, za določitev obsega odplačil glavnice in obresti pa realizirani prihodki iz bilance prihodkov in odhodkov iz proračuna preteklega leta brez prejetih donacij in transfernih prihodkov iz državnega proračuna za investicije.«

»V dovoljen obseg zadolževanja iz drugega in tretjega odstavka se štejejo leasingi, blagovni krediti in vsakršna druga oblika pogodbenega razmerja, ki pomeni dejansko zadolžitev in katere posledica je odplačevanje obveznosti iz občinskega proračuna.«

Občina lahko izdaja tudi poroštvo skladno s 86. členom ZJF. Poroštvene pogodbe lahko v imenu občine sklepa župan ali oseba, ki jo pooblasti župan pisno. Pri tem je potrebno upoštevati določbe 19. člena ZFO-UPB1, po katerih občine smejo dajati poroštva za izpolnitev obveznosti javnih podjetij in javnih zavodov, katerih ustanoviteljice so, vendar največ do višine 5% realiziranih prihodkov iz bilance prihodkov in odhodkov proračuna leta pred letom, v katerem se daje poroštvo. Izdana poroštva se štejejo v obseg možnega zadolževanja občine.

S statutom ali odlokom občine je določeno, kdo odloča o dajanju poroštev iz prejšnjega odstavka.

Zadolževanje in izdajanje poroštev javnega sektorja na ravni občin ureja 88. člen ZJF. Posredni uporabniki občinskega proračuna, (javni zavodi, javni skladi in agencije, katerih ustanoviteljice so občine), javni gospodarski zavodi in javna podjetja, se lahko zadolžujejo in izdajajo poroštva, le če je to urejeno z zakonom, ki ureja financiranje občin in pod pogoji, ki jih določi občinski svet.

»Pravne osebe, v katerih ima občina odločujoč vpliv na upravljanje se lahko zadolžujejo in izdajajo poroštva pod pogoji, ki jih določi občinski svet.« Pogoje za zadolžitev javnih podjetij in javnih zavodov mora določiti občinski svet z odlokom. Prav tako občinski svet določi pogoje za zadolževanje pravnih oseb, v katerih ima občina odločujoč vpliv na upravljanje.

ZFO-1 glede zadolževanja javnih podjetij in javnih zavodov, katerih ustanovitelj je občina določa, da se ti smejo zadolževati le v soglasju ustanovitelja, pri čemer se izdana soglasja štejejo v obseg možnega zadolževanja občin. Tako je dana možnost, da se z odlokom o proračunu občine ali s statutom določi, kateri organ odloča o izdajanju soglasij k poslom zadolžitve javnih podjetij in javnih zavodov.

Pravilnik o postopkih zadolževanja občin Ur.list RS št. 52/2007 v 3. členu določa, da mora občina, ki se namerava zadolžiti, ministrstvu za finance predložiti zahtevo za izdajo soglasja k začetku postopka zadolževanja, ki ji mora biti priložena naslednja dokumentacija:

1. akt občinskih svetov občin, ki so nastale na območju prejšnje občine ali drug veljavni pravni akt o sprejemu delitvene bilance premoženja bivše občine oziroma izjavo, da se občina ni delila,
2. izjava o tem ali je občina predhodno finančno zadolžena in stanje morebitne finančne zadolžitve na zadnji dan preteklega trimesečja z amortizacijskimi načrti oziroma izjava, da je dajala poroštva ali soglasja k finančnemu zadolževanju in do katere višine ter stanje izdanih poroštev oziroma soglasij na zadnji dan preteklega trimesečja z amortizacijskimi načrti,
3. izjava o tem, ali je občina predhodno prevzemala dolgoročne obveznosti s pogodbami, na podlagi katerih lastninska pravica preide oziroma lahko preide iz najemodajalca na najemnika, ali s pogodbami o najemu blagovnih kreditov in stanje morebitnih obveznosti, prevzetih s pogodbami, na podlagi katerih lastninska pravica preide oziroma lahko preide od najemodajalca na najemnika, ali s pogodbami o najemu blagovnih kreditov na zadnji dan preteklega trimesečja z načrti odplačil dolga,
4. načrt predvidenega odplačila dolga in
5. osnutek povabila k dajanju ponudb za zadolžitev.

Občina predloži zahtevo za pridobitev soglasja k začetku postopka zadolževanja na Ministrstvo za finance najkasneje do 20. novembra tekočega leta.

Postopek za izdajo soglasja je uradno dvofazen, ker se najprej izda soglasje k začetku postopka zadolževanja in nato šele soglasje k zadolžitvi.

Ministrstvo za finance po prejemu dokumentacije preveri ali je dokumentacija iz 3. člena tega pravilnika popolna in po pridobitvi popolne zahteve izda v 10 dneh soglasje k začetku postopka zadolževanja.

Po prejemu soglasja k začetku postopka zadolževanja lahko občina začne postopek zadolževanja. Pri tem mora upoštevati navodila Ministrstva za finance, zlasti:

- pridobiti vsaj pet popolnih ponudb kreditodajalcev in
- za posle zadolžitve v skupni letni višini 250.000 EUR ali več imenuje neodvisnega finančnega in pravnega svetovalca z ustrezno strokovno usposobljenostjo in ustreznimi izkušnjami s področja finančnega svetovanja, ki opravljajo posle svetovanja v zvezi z izborom kreditodajalca, pogajanji pred sklenitvijo pogodbe o zadolžitvi in ostalimi potrebnimi aktivnostmi v postopku zadolžitve.

Občina mora k zahtevi za izdajo soglasja k zadolžitvi priložiti:

1. pet popolnih ponudb kreditodajalcev,
2. poročilo pristojnega organa občine oziroma poročilo finančnega in pravnega svetovalca o izboru najugodnejšega kreditodajalca in
3. končno različico pogodbe o zadolžitvi.

O zahtevi za izdajo soglasja minister, pristojen za finance, odloči v desetih dneh po vložitvi zahteve.

ZJF v 5. členu določa, da se z odlokom o proračunu vsako leto določi tudi obseg zadolževanja in vseh predvidenih poroštev občine.

V Odloku o proračunu Mestne občine Maribor za leto 2007 (v nadaljnjem besedilu: Odlok), objavljenem v Medobčinskem uradnem vestniku, dne 15.05.2007, je bilo v 16. členu določeno, da se za kritje presežkov odhodkov nad prihodki v bilanci prihodkov in odhodkov občina lahko zadolži do višine 2,2 mio EUR in sicer: za financiranje investicij v gradnjo cest. Glede na likvidnostno stanje Mestna občina Maribor v letu 2007 ni najela kredita.

ZFO-1, ki je začel veljati 01.01.2007, v 10. členu 5. odstavek navaja: »V dovoljen obseg zadolževanja iz prvega in drugega odstavka štejejo leasingi, blagovni krediti in vsakršna druga oblika pogodbenega razmerja, ki pomeni dejansko zadolžitev in katere posledica je odplačevanje obveznosti iz občinskega proračuna.«

Ob upoštevanju 5. odstavka 10. člena ZFO-1 je stanje zadolžitve na dan 31.12.2007 v višini 10,95 mio EUR in ga sestavljajo:

- finančni krediti v višini 6,3 mio EUR. V stanju finančnih kreditov na dan 31.12.2007, najetih s strani MOM, je zajet dolgoročni kredit Eko sklada v višini 8.105 EUR, dolgoročni kredit SKB banke d.d. ( najet v letu 2003) v višini 1,8 mio EUR,

dolgoročni kredit nove KBM d.d. (najat v mesecu decembru 2004) v višini 1,7 mio EUR in dolgoročni kredit SKB banke d.d. (najat v letu 2005) v višini 1,1 mio EUR. Zadolževanje javnih podjetij in javnih zavodov po 18. in 19. členu ZFO-UPB1 je v stanju kreditov zajeto v višini 1,7 mio EUR. V stanje zadolženosti javnih zavodov in javnih podjetij na dan 31.12.2007 je vključen kredit Mariborskega vodovoda d.d. in kredit Nigrada d.d. ter stanje kredita Javnega gospodarskega zavoda za turizem. Stanje kredita Mariborskega vodovoda d.d. je v višini 1,4 mio EUR. Doba odplačevanja dolgoročnega kredita je 8 let brez moratorija, plačilo prvega obroka je bilo 15.01.2005, plačilo zadnjega obroka pa bo 15.12.2012, obrestna mera je spremenljiva in je vezana na BZBS + 1,25%. Mariborski vodovod d.d. je črpal dolgoročni kredit v mesecu avgustu 2003 v višini 2,5 mio EUR. V višini 918.044 EUR je v mesecu decembru 2003 najel kredit tudi Nigrad d.d., katerega stanje je na dan 31.12.2007 v višini 306.015 EUR, z odplačilno dobo 3 let brez moratorija. Prvi obrok je zapadel v plačilo 01.01.2006, zadnji obrok se bo odplačal 31.12.2008. Obrestna mera je bila do 30.04.2005 fiksna v višini 6,3%, nato je na podlagi zahtevka družbe Nigrad d.d. banka znižala fiksno obrestno mero na 5,1%. V stanju je vključeno tudi stanje kredita, ki ga je najel Javni gospodarski zavod za turizem, katera stanje je v višini 6.812 EUR;

- finančni najemi v skupni višini 130.528 EUR, za nakup reševalnega vozila v višini 55.942 EUR in za nakup reševalnega vozila v višini 74.586 EUR, ki ju je najel Zdravstveni dom dr. Adolfa Drolca;
- blagovni krediti v skupni višini 3,6 mio EUR za kopališče Pristan v višini 160.824 EUR, za NK Maribor Branik v višini 650.139 EUR, za večnamensko dvorano v Ljudskem vrtu v višini 1,2 mio EUR, za izgradnjo Veslaškega centra Maribor tri pogodbe v skupni višini 156.472 EUR, za izgradnjo ledne dvorane v višini 877.332 EUR. Aneks k izgradnji ledne dvorane v višini 567.151 EUR je bil sklenjen v mesecu decembru 2006 in je kot obveznost zajeta v letu 2007;
- pogodbeni razmerja v skupni višini 965.723 EUR, za nakup reševalnih gasilskih vozil v višini 96.011 EUR, za poravnavo obveznosti do Nove KBM d.d. na podlagi pogodbe o zastavi terjatev v višini 197.938 EUR in za vračilo sredstev Mariborskemu vodovodu v višini 671.774 EUR iz naslova vnaprejšnjega plačila za financiranje izgradnje in delovanje centralne čistilne naprave Dogoš.

Stanje najetih finančnih kreditov in danih poroštev na dan 31.12.2006 in 31.12.2007 prikazuje naslednja tabela:

V EUR			
Zap. Št.	FINANČNI KREDITI	Na dan 31.12.2006	Na dan 31.12.2007
<b>1.</b>	<b>FINANČNI KREDITI MOM (10.čl.ZFO-1)</b>	<b>5.182.167</b>	<b>4.517.681</b>
1.1.	EKO sklad RS d.d. Ljubljana	13.441	8.105
1.2.	SKB BANKA d.d.	2.069.129	1.773.539
1.3.	Nova KBM d.d. Maribor	1.896.889	1.666.963
1.4.	SKB BANKA d.d.	1.202.708	1.069.074
<b>2.</b>	<b>OSTALI FINANČNI KREDITI (18.čl. ZFO-UBP1)</b>	<b>2.462.258</b>	<b>1.747.270</b>
2.1.	<u>ZADOLŽEVANJE JAVNIH ZAVODOV</u>	154.398	6.812

2.1.1.	<b>C. ZD A. Drolca-kratkoročni kredit preko leta</b>	154.398	/
2.1.2.	<b>D. Javni gospodarski zavod za turizem</b>	/	6.812
2.2.	ZADOLŽEVANJE JAVNIH PODJETIJ	<u>2.307.860</u>	<u>1.740.458</u>
2.2.1.	Mariborski vodovod d.d.	1.721.332	1.434.443
2.2.2.	Nigrad d.d.	586.528	306.015
	<b>E. SKUPAJ FINANČNI KREDITI (1.+2.)</b>	<b>7.644.425</b>	<b>6.264.951</b>
<b>3.</b>	<b>DANA POROŠTVA (19.čl.ZFO-UPB1)</b>	/	/
	<b>SKUPAJ (1.+2.+3.)</b>	<b>7.644.425</b>	<b>6.264.951</b>

Stanje najetih najemov na dan in 31.12.2006 in 31.12.2007 prikazuje naslednja tabela:

V EUR

Zap.št.	NAJEMI	Na dan 31.12.2006	Na dan 31.12.2006
1.	Finančni najem-Zdravstveni dom dr. Adolfa Drolca	16.839	/
2.	Finančni najem-Zdravstveni dom dr. Adolfa Drolca	90.948	55.942
3.	Finančni najem-Zdravstveni dom dr. Adolfa Drolca	115.797	74.586
	<b>SKUPAJ</b>	<b>223.584</b>	<b>130.528</b>

Stanje najetih blagovnih kreditov na dan in 31.12.2006 in 31.12.2007 prikazuje naslednja tabela:

V EUR

Zap.št.	BLAGOVNI KREDITI	Na dan 31.12.2006	Na dan 31.12.2007
1.	Kredit za kopališče Pristan	321.641	160.824
2.	NK Maribor Branik	743.015	650.139
3.	Večnamenska športna dvorana v Ljudskem vrtu	1.414.973	1.179.144
4.	Izgradnja veslaškega centra	56.574	48.924
5.	Izgradnja veslaškega centra	61.775	54.035
6.	Izgradnja veslaškega centra	61.163	53.513
7.	Izgradnja ledne dvorane	1.006.753	877.332
8.	Izgradnja ledne dvorane-aneks	/	567.151
	<b>SKUPAJ</b>	<b>3.665.894</b>	<b>3.591.062</b>

V stanju blagovnih kreditov na dan 31.12.2007 so vključene tudi obresti iz anuitetnih načrtov.

Stanje pogodbenih razmerij, na dan 31.12.2006 in 31.12.2007, ki pomeni dejansko zadolžitev in katere posledica je odplačevanje obveznosti iz občinskega proračuna, prikazuje naslednja tabela:

V EUR

Zap.št.	POGODBENA RAZMERJA	Na dan 31.12.2006	Na dan 31.12.2007
1.	Dumida za gasilske avte	160.019	96.011
2.	*Mariborski vodovod-ekološki tolar	317.370	/
3.	*Vlaganje v poslovni prostor-Toti Rotovž	116.708	/
4.	*Vlaganje- Mk trgovina d.d.	/	/
5.	*Vlaganje-Maj društvo	9.542	/
6.	*Vlaganje-Kavarna d.o.o.	87.394	/
7.	*Vlaganje-Papirnica Viraj	6.636	/
8.	*Vlaganje-Avgustini s.p.	5.997	/
9.	Nova KBM d.d.	289.293	197.938
10.	Mariborski vodovod-za CCN	745.911	671.774
	<b>SKUPAJ</b>	<b>1.738.870</b>	<b>965.723</b>

\*V zaključnem računu za leto 2006 so bila v stanju zadolženosti na dan 31.12.2006 zajeta tudi pogodbeni razmerja med Mestno občino Maribor in najemniki, ki so vlagali v poslovne prostore Mestne občine Maribor in se je s pogodbo definirala dinamika odplačil. Po ustnem mnenju Ministrstva za finance se tovrstna pogodbeni razmerja ne smatrajo kot pogodbeni razmerja, ki pomenijo dejansko zadolžitev, zato jih v letu 2007 ne vštevamo več v stanje zadolženosti, prikazana pa so zaradi sledljivosti.

#### REKAPITULACIJA STANJA ZADOLŽENOSTI PO ZFO-1

V EUR

Zap. Št.	KREDITI, NAJEMI IN POGODBENA RAZMERJA	Na dan 31.12.2006	Na dan 31.12.2007
1.	<b>F. SKUPAJ FINANČNI KREDITI</b>	<b>7.644.425</b>	<b>6.264.951</b>
2.	NAJEMI	<b>223.584</b>	<b>130.528</b>
3.	SKUPAJ BLAGOVNI KREDITI	<b>3.665.894</b>	<b>3.591.062</b>
4.	SKUPAJ POGODBENA RAZMERJA	<b>1.738.870</b>	<b>965.723</b>
5.	DANA POROŠTVA	/	/
	<b>SKUPAJ</b>	<b>13.272.773</b>	<b>10.952.264</b>

V letu 2007 je bila po kriterijih ZFO-1 omejitev zadolževanja 16,9 mio EUR, kar je predstavljalo 20% realiziranih prihodkov iz bilance prihodkov in odhodkov leta 2006 brez prejetih donacij in transfernih prihodkov iz državnega proračuna za investicije. MOM je imela skupaj z javnimi podjetji in javnimi zavodi konec leta 2007 po ZFO-1 10,95 mio EUR angažiranih sredstev za najete finančne kredite in dane garancije, blagovne kredite, najeme in pogodbeni razmerja, ki pomenijo dejansko zadolžitev in katerih posledica je odplačevanje obveznosti iz občinskega proračuna. Po stanju na dan 31.12.2007 je Mestna občina Maribor ostala neizkoriščena možnost zadolževanja v višini 5,96 mio EUR. Odplačila glavnice in obresti v letu 2007 niso presegla 8% realiziranih prihodkov iz bilance prihodkov in odhodkov sprejetega proračuna leta 2007, zmanjšanih za prejete donacije in transferne prihodke iz državnega proračuna za investicije, njihova prosta višina je še bila 3,88 mio EUR.



## 7 PREGLED PRORAČUNSKE REZERVE V OBDOBJU I-XII 2007

<b>I. STANJE REZERV 01.01.2007</b>	297.471,61
<b>II. OBLIKOVANJE REZERV</b>	
1. Oblikovanje I-XII/2007	333.834,00
<b>SKUPAJ PRIHODKI:</b>	<b>631.305,61</b>
<b>III. PORABA SREDSTEV REZERV 01.01. - 31.12.2007</b>	
1. Sanac.dostopne rampe na stadionu v Ljudskem vrtu	7.615,81
2. Preventivni zaščitni ukrepi - odvoz odpadkov-Zagrebška-Volodjeva	13.010,41
3. Rušitev dreves, čiščenje terena - gozd med Volodjevo in Babnikovo ul.-Tezno - objekt Cesta na Gaj 64 SKUPAJ:	11.895,56 1.443,42 13.338,98
4. Objava izida izbora izvajalca sanacije plazov na javni poti Hrenca	72,00
5. Sanacije plazov - javna pot v Hrenci - Gaj nad Mariborom - domačija Waldhuber SKUPAJ:	163.779,01 60.182,03 223.961,04
6. Odpravljanje škode po plazov - pomoč družini Klužer, C. na Gaj 64	10.242,05
7. Odstranjevanje potopljenih ladjev na reki Dravi	28.211,08
8. Geotehnične raziskave in tehn.nadzor sanac.plazu - Hrenca in Gaj - Kamnica-Morski jarek SKUPAJ:	5.250,00 14.306,40 19.556,40
9. Odprava posledic požara - Gaj na Mariborom 68 - Hojnik	9.248,23
10. Donacija občinam - odprava posl. neurja dne 18.09.2007	110.000,00
<b>SKUPAJ ODHODKI:</b>	<b>435.256,00</b>
<b>IV. OSTANEK SREDSTEV NA DAN 31.12.2007</b>	<b>196.049,61</b>

## **8 OBRAZLOŽITEV BILANCE STANJA**

Bilanca stanja proračuna Mestne občine Maribor na dan 31.12.2007 zajema podatke o stanju sredstev ter obveznosti do virov sredstev. V bilanci stanja so izkazana tudi sredstva, ki jih imajo proračunski uporabniki, javna podjetja in drugi-koncesionarji in društva v upravljanju.

### **8.1 SREDSTVA**

#### **0 - DOLGOROČNA SREDSTVA IN SREDSTVA V UPRAVLJANJU**

V tej skupini so prikazana lastna osnovna sredstva Mestne občine Maribor, naložbe v delnice v finančne institucije ter podjetja, naložbe v deleže podjetij, namensko premoženje Javnega medobčinskega stanovanjskega sklada Maribor, dolgoročni dani depoziti bankam, dolgoročne terjatve iz naslova finančnega najema in sredstva v upravljanju.

**Osnovna sredstva Mestne občine Maribor** so neopredmetena dolgoročna sredstva (dolgoročne premoženjske pravice), opredmetena osnovna sredstva (zemljišča, zgradbe, oprema). Neodpisana vrednost osnovnih sredstev na dan 31.12.2007 znaša 49.619.419 EUR.

#### **Povečanje nabavne vrednosti:**

Dolgoročne premoženjske pravice (licence, računalniški programi, baze podatkov) so se povečale za 491.900 EUR. Zemljišča so se povečala za 1.517.120 EUR (kmetijska zemljišča za 1.257.649 EUR-11.345m<sup>2</sup>, stavbna zemljišča upravnih zgradb za 103.856 EUR, nakup zemljišč za infrastrukturo za 155.597 EUR, druga zemljišča za 18 EUR).

Vrednost vlaganj v poslovne prostore znaša 330.552 EUR, v upravne prostore pa 806.415 EUR. Pisarniška oprema se je povečala za 583.983 EUR, predmeti umetniške vrednosti pa za 12.113 EUR.

#### **Zmanjšanje nabavne vrednosti:**

Dolgoročne premoženjske pravice (licence, računalniški programi, baze podatkov) so se zmanjšale za 5.995 EUR. Zemljišča so se zmanjšala za 1.757.273 EUR, od tega so se kmetijska zemljišča zmanjšala za 69.197 EUR zaradi prenosa na Sklad kmetijskih zemljišč in gozdov RS in prodaje, stavbna zemljišča so se zmanjšala za 230.317 EUR zaradi prodaje, stavbna zemljišča, za katerih evidenco je odgovorno Javno podjetje za gospodarjenje s stavbnimi zemljišči so se zmanjšala za 1.457.759 EUR zaradi prodaje.

Upravni prostori so se zmanjšali za 622.676 EUR zaradi prodaje, poslovni prostori pa so se zmanjšali za 548.199 EUR zaradi prodaje. Pisarniška oprema se je zmanjšala za 212.611 EUR zaradi dotrajanosti.

#### **Povečanje popravka vrednosti:**

Za leto 2007 znaša amortizacija 1.607.066 EUR, in sicer za dolgoročne premoženjske pravice 268.883 EUR, za zgradbe 925.003 EUR in za opremo 413.180 EUR. Izredni odpisi za leto 2007 znašajo 447.102 EUR, in sicer za zgradbe 437.133 EUR in za opremo 9.969 EUR.

#### **Zmanjšanje popravka vrednosti:**

Za leto 2007 znaša zmanjšanje popravka vrednosti 1.269.367 EUR, in sicer za dolgoročne premoženjske pravice 5.995 EUR, za zgradbe 1.073.659 EUR in za opremo 189.713 EUR.

**Nepremičnine v gradnji ali izdelavi** predstavljajo nedokončana vlaganja v preteklih letih in v letu 2007 v infrastrukturne objekte potrebne za izvajanje gospodarskih javnih služb v višini 2.192.414 EUR (ceste, kanalizacija, parkirišča, plinovod), in nedokončana vlaganja v občinske objekte v višini 2.952.176 EUR (večje investicije so Dvorana Union, Kulturni dom Kamnica, Lutkovno gledališče, Minoritski samostan, Naskov dvorec, Pekarna, Pokrajinski muzej, Razgledni stolp Hum, Stara trta Lent, Skladišče baliranih odpadkov Dogoše, Športni center Tezno, Žički dvorec,...).

**Oprema in druga opredmetena osnovna sredstva v pridobivanju** predstavljajo nedokončana vlaganja v opremo (igrala za otroška igrišča, oprema za Dom starostnikov Tezno, oprema za dvorano Union,...). Vrednost vlaganj v opremo in v druga opredmetena osnovna sredstva v letu 2007 znaša 92.068 EUR, in sicer v opremo parkov 69.366 EUR, prometno signalizacijo 11.472 EUR, opremo dvorane Union 2.730 EUR in javno razsvetljavo 8.500 EUR.

Zaradi prenosa sredstev v upravljanje izvajalcev gospodarskih javnih služb se je oprema parkov zmanjšala za 124.653 EUR.

V nadaljevanju so podatki prikazani v tabelah o povečanju oziroma zmanjšanju osnovnih sredstev, drobne inventarja, nepremičnin v gradnji in opreme v pridobivanju v letu 2007.

**Dolgoročne kapitalske naložbe** so dolgoročne finančne naložbe in dolgoročno dana posojila in depoziti. **Dolgoročne finančne naložbe** so naložbe v **delnice** v javna podjetja, finančne institucije in privatna podjetja, naložbe v **delež** v javna in privatna podjetja in **druge dolgoročne kapitalske naložbe** (namensko premoženje, preneseno javnim skladom). **Dolgoročno dana posojila in depoziti** so **dolgoročno dana posojila in dolgoročno dani depoziti**. Naložbe v delnice in deleže v odvisnih gospodarskih družbah (Mestna občina Maribor je lastnik najmanj 20% deleža) so izkazane po kapitalski metodi, po kateri se naložba najprej evidentira po svoji nabavni vrednosti, revalorizirana knjigovodska vrednost naložbe pa se neposredno poveča ali zmanjša za vlagateljev delež pri dobičku ali izgubi, ki nastane po datumu pridobitve naložbe.

V skladu z 59. členom Zakona o gospodarskih družbah, družbe in podjetniki v roku treh mesecev po koncu poslovnega leta sestavijo letne računovodske izkaze in jih do 31. marca tekočega leta za preteklo leto dostavijo AJ PES-u. Zaradi tega dejstva nam družbe do 29. februarja 2008 niso dostavile podatkov o vrednosti naložb oziroma delnic po stanju na dan 31.12.2007.

Naložbe v delnice v javna podjetja vodene po kapitalski metodi so izkazane po stanju na dan 31.12.2007. Povečale so se 541.124 EUR zaradi nakupa delnic (Nigrad d.d.), za 162.604 EUR iz naslova ugotovljenih dobičkov za leto 2006 (Nigrad d.d.) in za 411.022 EUR iz naslova ugotovljenih dobičkov za leto 2007 (Mariborski vodovod d.d.).

Naložbe v delnice v finančne institucije vodene po naložbeni metodi so izkazane po nabavni vrednosti. Povečale so se za 199.989 EUR zaradi nakupa delnic (Nova KBM d.d.), za 4.293 EUR zaradi prenosa premoženja Podračuna usmerjene stanovanjske gradnje in prenove ZIM-USG (NFD 1 Delniški investicijski sklad) in za 5.908 EUR na osnovi priglasitve terjatev za stroške oskrbe v domovih upokoencev, ki so nam bile v višini zapuščine priznane v pravnomočnih sklepkih o dedovanju. Zmanjšale so se za 589.044 EUR zaradi prodaje na osnovi programa prodaje občinskega finančnega premoženja za leto 2007.

Naložbe v delnice v privatna podjetja so razen delnic Tržnic d.d. izkazane po nabavni vrednosti. Povečale so se za 766 EUR na osnovi priglasitve terjatev za stroške oskrbe v domovih upokoencev, ki so nam bile v zapuščini priznane v pravnomočnih sklepih o dedovanju.

**POVEČANJE OSNOVNIH SREDSTEV, DROBNEGA INVENTARJA, NEPREMIČNIN V GRADNJI IN OPREME  
V PRIDOBIVANJU V LETU 2007 V EUR**

KONTO NABAVNE VREDN.	KONTO POPRAV. VREDN.	OPIS KONTA	NABAVNA VREDNOST OS	POPRAVEK VREDNOSTI	AMORTIZACIJA ZA LETO 2007
			<b>8.577.710,05</b>	<b>475.071,16</b>	<b>1.607.066,63</b>
<b>003</b>	<b>010</b>	<b>MATERIALNE PRAVICE</b>	<b>491.900,15</b>	<b>0,00</b>	<b>268.883,67</b>
003100	010100	Računalniški programi	81.292,84	0,00	108.718,85
003200	010200	Licence	100.145,27	0,00	35.980,30
003900	010900	Druge materialne pravice	310.462,04	0,00	124.184,52
<b>020</b>		<b>ZEMLJIŠČA</b>	<b>1.517.119,75</b>	<b>0,00</b>	<b>0,00</b>
020000		Kmetijska zemljišča -Sklad kmet.zemlj.	2,00	0,00	0,00
020001		Kmetijska zemljišča - II.	0,00	0,00	0,00
020100		Stavbna zemljišča - upravne zgradbe	103.855,49	0,00	0,00
020103		Stavbna zemljišča -nakup KD	155.597,12	0,00	0,00
020119		Stavbna zemljišča-JP GSZ d.o.o.	1.257.647,14	0,00	0,00
020900		Drga zemljišča	18,00	0,00	0,00
<b>021</b>	<b>031</b>	<b>GRADBENI OBJEKTI</b>	<b>1.136.967,33</b>	<b>437.132,50</b>	<b>925.003,26</b>
021000	031000	Upravne zgradbe	806.398,98	331.510,36	571.964,78
021002	031001	Negospodarske stavbe- SKZG	0,00	0,00	510,48
021003	031002	Poslovni prostori	330.552,35	105.622,14	341.128,48
021004	031003	Počitniške kapacitete	0,00	0,00	0,00
021100	031100	Športni objekti	16,00	0,00	6.119,88
021101	031101	Gospodarske stavbe-SKZG	0,00	0,00	478,08
021200	031200	Stanovanja	0,00	0,00	4.801,56
<b>040</b>	<b>050</b>	<b>OPREMA</b>	<b>583.982,57</b>	<b>9.968,65</b>	<b>413.179,70</b>
040000	050000	Stroji	0,00	0,00	913,68
040003	050003	Stroji Služba ZA-RE	0,00	0,00	0,00
040100	050100	Naprave	73.163,25	589,53	20.867,94
040103	050103	Naprave- Služba ZA-RE	4.699,67	0,00	0,00
040200	050200	Sredstva za transport	112.988,00	5.103,99	16.243,40
040201	050201	Sredstva za transport- Služba ZA-RE	3.273,78	0,00	0,00
040300	050300	Sredstva za zveze	12.401,51	3.355,19	48.243,41
040301	050301	Sredstva za zveze- Služba ZA-RE	0,00	0,00	0,00

KONTO NABAVNE VREDN.	KONTO POPRAV. VREDN.	OPIS KONTA	NABAVNA VREDNOST OS	POPRAVEK VREDNOSTI	AMORTIZACIJA ZA LETO 2007
040403	050403	Standardno in specialno orodje- ZA-RE	0,00	0,00	0,00
040603	050603	Insturmenti in naprave- ZA-RE	6.790,35	0,00	0,00
040700	050700	Orožje	0,00	0,00	0,00
040800	050800	Pisalni in računski stroji	1.694,91	0,00	920,29
040801	050801	Pisalni in računski stroji- ZA-RE	0,00	0,00	0,00
040900	050900	Računalniki, tiskalniki	117.681,95	827,78	237.080,37
040903	050903	Računalniki, tiskalniki Služba ZA-RE	5.705,12	0,00	0,00
040910	050910	Razmnoževalni stroji	13.553,70	0,00	4.547,76
040920	050920	Pohišstvo	219.258,84	92,16	57.709,72
040923	050923	Pohišstvo ZA-RE	0,00	0,00	0,12
040930	050930	Druga oprema ZA-RE	6.973,39	0,00	23.169,30
040933	050933	Druga oprema ZA-RE	5.798,10	0,00	386,04
040934	050934	Druga oprema ZA-RE	0,00	0,00	3.097,67
<b>041</b>	<b>051</b>	<b>DROBNI INVENTAR</b>	<b>27.970,01</b>	<b>27.970,01</b>	<b>0,00</b>
041000	051000	Drobni inventar	11.067,91	11.067,91	0,00
041001	051001	Drobni inventar Služba ZA-RE	16.902,10	16.902,10	0,00
<b>045</b>	<b>055</b>	<b>DRUGA OS</b>	<b>12.112,54</b>	<b>0,00</b>	<b>0,00</b>
045000		Knjige v knjižnicah	0,00	0,00	0,00
045100		Umeniška dela	12.112,54	0,00	0,00
045200		Arhivsko gradivo	0,00	0,00	0,00
045300		Predmeti muzejske vrednosti	0,00	0,00	0,00
045900		Druga opredmetena OS	0,00	0,00	0,00

<b>023</b>		<b>NEPREMIČNINE V GRADNJI</b>	<b>4.715.589,73</b>	<b>0,00</b>	<b>0,00</b>
<b>047</b>		<b>OSNOVNA SREDSTVA V PRIDOBIVANJU</b>	<b>92.067,97</b>	<b>0,00</b>	<b>0,00</b>

**ZMANJŠANJE OSNOVNIH SREDSTEV, DROBNEGA INVENTARJA, NEPREMIČNIN V GRADNJI IN  
OPREME V PRIDOBIVANJU V LETU 2007 V EUR**

KONTO NABAVNE VREDN.	KONTO POPRAV. VREDN.	OPIS KONTA	ZMANJŠANJE NABAVNE VREDNOSTI OS	ZMANJŠANJE POPRAVKA VREDNOSTI OS
		<b>SKUPAJ 31.12.2007</b>	<b>3.292.682,02</b>	<b>1.290.642,23</b>
<b>003</b>	<b>010</b>	<b>MATERIALNE PRAVICE</b>	<b>5.994,62</b>	<b>5.994,62</b>
003100	010100	Računalniški programi	0,00	0,00
003200	010200	Licence	5.994,62	5.994,62
003900	010900	Druge materialne pravice	0,00	0,00
<b>020</b>		<b>ZEMLJIŠČA</b>	<b>1.757.273,32</b>	<b>0,00</b>
020000		Kmetijska zemljišča -Sklad kmet.zemlj.	13.232,57	0,00
020001		Kmetijska zemljišča - II.	55.964,13	0,00
020100		Stavbne zemljišča	230.317,64	0,00
020119		Stavbna zemljišča-JP GSZ d.o.o.	1.457.758,98	0,00
<b>021</b>	<b>031</b>	<b>GRADBENI OBJEKTI</b>	<b>1.170.874,79</b>	<b>1.073.659,18</b>
021000	031000	Negospodarske stavbe-gradbeni obj. Upravne zgradbe	622.675,86	622.675,86
021003	031002	Negospodarske stavbe-gradbeni obj.- poslovni prostori	548.198,93	450.983,32
<b>040</b>	<b>050</b>	<b>OPREMA</b>	<b>212.611,14</b>	<b>189.713,19</b>
040000	050000	Stroji	0,00	0,00
040003	050003	Stroji	0,00	0,00
040100	050100	Naprave	16.608,04	16.608,04
040103	050103	Naprave		0,00
040200	050200	Sredstva za transport	29.906,12	29.905,12
040201	050201	Sredstva za transport ZA-RE+C6	22.896,95	0,00
040300	050300	Sredstva za zveze	7.633,12	7.633,12
040301	050301	Sredstva za zveze	0,00	0,00
040400	050400	Orodje	0,00	0,00
040403	050403	Orodje - ZARE	0,00	0,00
040603	050603	Instrumenti in naprave	0,00	0,00
040700	050700	Orožje	0,00	0,00
040800	050800	Pisalni in računski stroji	11.865,06	11.865,06
040801	050801	Pisalni in računski stroji	0,00	0,00
040900	050900	Računalniki, tiskalniki	63.966,53	63.966,53
040903	050903	Računalniki, tiskalniki-ZA-RE	0,00	0,00
040910	050910	Razmnoževalni stroji	2.711,40	2.711,40
040913	050913	Razmnoževalni stroji ZARE	0,00	0,00

KONTO NABAVNE VREDN.	KONTO POPRAV. VREDN.	OPIS KONTA	ZMANJŠANJE NABAVNE VREDNOSTI OS	ZMANJŠANJE POPRAVKA VREDNOSTI OS
040920	050920	Pohišvo	44.588,07	44.588,07
040923	050923	Pohišvo ZARE	0,00	0,00
040930	050930	Druga oprema	365,24	365,24
040933	050933	Druga oprema	0,00	0,00
040934	050934	Druga oprema -počit-kapacitete	12.070,61	12.070,61
<b>041</b>	<b>051</b>	<b>DROBNI INVENTAR</b>	<b>21.275,24</b>	<b>21.275,24</b>
041000	051000	Drobni inventar	21.206,08	21.206,08
041002	051002	Drobni inventar počitniške kapacitete	69,16	69,16
<b>045</b>		<b>DRUGA OS</b>		
045000		Knjige v knjižnicah	0,00	0,00
045100		Umeniška dela	0,00	0,00
045200		Arhivsko gradivo	0,00	0,00
045300		Predmeti muzejske vrednosti	0,00	0,00
045900		Druga opredmetena OS	0,00	0,00
<b>047</b>		<b>OS V PRIDOBIVANJU</b>	<b>124.652,91</b>	<b>0,00</b>
<b>023</b>		<b>NEPREMIČNINE V GRADNJI</b>	<b>0,00</b>	<b>0,00</b>



Stanje in gibanje dolgoročnih kapitalskih naložb v letu 2007

konto	OPIS KONTA	ZNESEK NALOŽB IN DANIH POSOJIL 1.1.	ZNESEK POPRAVKOV NALOŽB IN DANIH POSOJIL 1.1.	ZNESEK POVEČANJA NALOŽB IN DANIH POSOJIL	ZNESEK POVEČANJA POPRAVKOV NALOŽB IN DANIH POSOJIL	ZNESEK ZMANJŠANJA NALOŽB IN DANIH POSOJIL	ZNESEK ZMANJŠANJA POPRAVKOV NALOŽB IN DANIH POSOJIL	ZNESEK NALOŽB IN DANIH POSOJIL 31.12.	ZNESEK POPRAVKOV NALOŽB IN DANIH POSOJIL 31.12.	KNJIGOVODSKA VREDNOST 31.12.	ZNESEK ODPISANIH
		3	4	5	6	7	8	9 (3+5-7)	10(4+6-8)	11(9-10)	12
0600	NALOŽBE V DELNICE V JAVNA PODJETJA	7.990.395		1.114.750		141.575		8.963.570	0	8.963.570	
0601	NALOŽBE V DELNICE V FINANČNE INSTITUCIJE	1.035.091		210.190		589.044		656.237	0	656.237	
0602	NALOŽBE V DELNICE V PRIVATNA PODJETJA	3.636.251	1.004.017	766				3.637.017	1.004.017	2.633.000	
	<b>SKUPAJ</b>	<b>12.661.737</b>	<b>1.004.017</b>	<b>1.325.706</b>	<b>0</b>	<b>730.619</b>	<b>0</b>	<b>13.256.824</b>	<b>1.004.017</b>	<b>12.252.807</b>	<b>0</b>

konto	OPIS KONTA	ZNESEK NALOŽB IN DANIH POSOJIL 1.1.	ZNESEK POPRAVKOV NALOŽB IN DANIH POSOJIL 1.1.	ZNESEK POVEČANJA NALOŽB IN DANIH POSOJIL	ZNESEK POVEČANJA POPRAVKOV NALOŽB IN DANIH POSOJIL	ZNESEK ZMANJŠANJA NALOŽB IN DANIH POSOJIL	ZNESEK ZMANJŠANJA POPRAVKOV NALOŽB IN DANIH POSOJIL	ZNESEK NALOŽB IN DANIH POSOJIL 1.1.	ZNESEK POPRAVKOV NALOŽB IN DANIH POSOJIL 1.1.	KNJIGOVODSKA VREDNOST 31.12.	ZNESEK ODPISANIH
		3	4	5	6	7	8	9 (3+5-7)	10(4+6-8)	11(9-10)	12
0620	NALOŽBE V DELEŽE V JAVNA PODJETJA	7.671.221		26.014		477.166		7.220.069	0	7.220.069	
0622	NALOŽBE V DELEŽE V PRIVATNA PODJETJA	6.912.324	2.975.867	2.367		141.933		6.772.758	2.975.867	3.796.891	
	<b>SKUPAJ</b>	<b>14.583.545</b>	<b>2.975.867</b>	<b>28.381</b>	<b>0</b>	<b>619.099</b>	<b>0</b>	<b>13.992.827</b>	<b>2.975.867</b>	<b>11.016.960</b>	<b>0</b>

konto	OPIS KONTA	ZNESEK NALOŽB IN DANIH POSOJIL 1.1.	ZNESEK POPRAVKOV NALOŽB IN DANIH POSOJIL 1.1.	ZNESEK POVEČANJA NALOŽB IN DANIH POSOJIL	ZNESEK POVEČANJA POPRAVKOV NALOŽB IN DANIH POSOJIL	ZNESEK ZMANJŠANJA NALOŽB IN DANIH POSOJIL	ZNESEK ZMANJŠANJA POPRAVKOV NALOŽB IN DANIH POSOJIL	ZNESEK NALOŽB IN DANIH POSOJIL 31.12.	ZNESEK POPRAVKOV NALOŽB IN DANIH POSOJIL 31.12.	KNJIGOVODSKA VREDNOST 31.12.	ZNESEK ODPISANIH
		3	4	5	6	7	8	9 (3+5-7)	10(4+6-8)	11(9-10)	12
	<b>NALOŽBE V DELNICE V JAVNA PODJETJA</b>	<b>7.990.395</b>	<b>0</b>	<b>1.114.750</b>	<b>0</b>	<b>141.575</b>	<b>0</b>	<b>8.963.570</b>	<b>0</b>	<b>8.963.570</b>	<b>0</b>
060000	Mariborski vodovod JP d.d.	2.691.907		113.301		141.575		2.663.633	0	2.663.633	
060001	Nigrad JP d.d.	5.298.488		1.001.449				6.299.937	0	6.299.937	
	<b>NALOŽBE V DELNICE V FINANČNE INSTITUCIJE</b>	<b>1.035.091</b>	<b>0</b>	<b>210.190</b>	<b>0</b>	<b>589.044</b>	<b>0</b>	<b>656.237</b>	<b>0</b>	<b>656.237</b>	<b>0</b>
060106	Infond holding d.d.	2.101				778		1.323	0	1.323	
060107	Infond ID d.d.	1.104				408		696	0	696	
060109	Zlata moneta II. d.d.			1.386				1.386	0	1.386	
060111	Infond ID 1 d.d.	834				310		524	0	524	
060112	Center naložbe d.d.	613				231		382	0	382	
060114	Probanka d.d.	108.654						108.654	0	108.654	
060115	Probanka d.d.	119.742						119.742	0	119.742	
060116	Zvon dva holding d.d.	814						814	0	814	
060118	Zvon ena holding d.d.	643						643	0	643	
060119	Probanka d.d.	189.366						189.366	0	189.366	
060120	Zvon ena ID d.d.	125						125	0	125	
060121	Abanka d.d.	5.409						5.409	0	5.409	
060123	Medaljon d.d.	2.996				2.996		0	0	0	
060124	Probanka DZU d.o.o.	18.369						18.369	0	18.369	
060126	Deželna banka Slovenije d.d.	582.416				582.416		0	0	0	
060127	Probanka upravljanje d.o.o.	1.905		4.522		1.905		4.522	0	4.522	
060128	NFD 1 Delniški inv. sklad			4.293				4.293	0	4.293	
060129	Nova KBM d.d.			199.989				199.989	0	199.989	
	<b>NALOŽBE V DELNICE V PRIVATNA PODJETJA</b>	<b>3.636.251</b>	<b>1.004.017</b>	<b>766</b>	<b>0</b>	<b>0</b>	<b>0</b>	<b>3.637.017</b>	<b>1.004.017</b>	<b>2.633.000</b>	
060202	Veolia d.d.	753.711						753.711	0	753.711	
060203	Cestno podjetje Maribor d.d.	169.327						169.327	0	169.327	
060204	Florina d.d.	257.914						257.914	0	257.914	
060206	Pogrebno podjetje d.d.	623.995						623.995	0	623.995	
060207	Tržnica Maribor d.d.	636.455						636.455	0	636.455	
060208	Casino Maribor d.o.o.	154.939						154.939	0	154.939	
060209	MB Les d.d. - v stečaju	428.081	428.081					428.081	428.081	0	
060210	PIK Maribor d.d.	575.936	575.936					575.936	575.936	0	
060213	KRS Rotovž d.d.	25.107						25.107	0	25.107	
060214	Jelen d.d.	1.164						1.164	0	1.164	
060216	Krka d.d.	9.622						9.622	0	9.622	
060217	Triglav naložbe d.d.			426				426	0	426	
060218	Zavarovalnica Triglav d.d.			340				340	0	340	
	<b>VSE SKUPAJ</b>	<b>12.661.737</b>	<b>1.004.017</b>	<b>1.325.706</b>	<b>0</b>	<b>730.619</b>	<b>0</b>	<b>13.256.824</b>	<b>1.004.017</b>	<b>12.252.807</b>	<b>0</b>

konto	OPIS KONTA	ZNESEK NALOŽB IN DANIH POSOJIL 1.1.	ZNESEK POPRAVKOV NALOŽB IN DANIH POSOJIL 1.1.	ZNESEK POVEČANJA NALOŽB IN DANIH POSOJIL	ZNESEK POVEČANJA POPRAVKOV NALOŽB IN DANIH POSOJIL	ZNESEK ZMANJŠANJA NALOŽB IN DANIH POSOJIL	ZNESEK ZMANJŠANJA POPRAVKOV NALOŽB IN DANIH POSOJIL	ZNESEK NALOŽB IN DANIH POSOJIL 1.1.	ZNESEK POPRAVKOV NALOŽB IN DANIH POSOJIL 1.1.	KNJIGOVODSKA VREDNOST 31.12.	ZNESEK ODPISANIH
		3	4	5	6	7	8	9 (3+5-7)	10(4+6-8)	11(9-10)	12
	<b>NALOŽBE V DELEŽE V JAVNA PODJETJA</b>	<b>7.671.221</b>	<b>0</b>	<b>26.014</b>	<b>0</b>	<b>477.166</b>	<b>0</b>	<b>7.220.069</b>	<b>0</b>	<b>7.220.069</b>	<b>0</b>
062000	Snaga javno podjetje d.o.o.	5.311.927		26.014				5.337.941	0	5.337.941	
062001	JP Toplotna oskrba d.o.o.	2.011.900				477.166		1.534.734	0	1.534.734	
062002	JPGSZ d.o.o.	347.394						347.394	0	347.394	
	<b>NALOŽBE V DELEŽE V FINANČNE INSTITUCIJE</b>	<b>0</b>	<b>0</b>	<b>0</b>	<b>0</b>	<b>0</b>	<b>0</b>	<b>0</b>	<b>0</b>	<b>0</b>	<b>0</b>
	<b>NALOŽBE V DELEŽE V PRIVATNA PODJETJA</b>	<b>6.912.324</b>	<b>2.975.867</b>	<b>2.367</b>	<b>0</b>	<b>141.933</b>	<b>0</b>	<b>6.772.758</b>	<b>2.975.867</b>	<b>3.796.891</b>	<b>0</b>
062203	Aerodrom Maribor d.o.o.-v stečaju	722.066	715.677					722.066	715.677	6.389	
062204	Dinmikarstvo Maribor d.o.o.	72.265						72.265	0	72.265	
062205	GZ Maribor-geodet. dej.-v stečaju	38.529	38.529					38.529	38.529	0	
062206	Kinematografi Maribor d.o.o.	12.729						12.729	0	12.729	
062207	Mariborski sejem-v likvidaciji d.o.o.	2.221.661	2.221.661					2.221.661	2.221.661	0	
062208	Staninvest d.o.o.	2.477.988				83.458		2.394.530	0	2.394.530	
062209	ZIM d.o.o.	883.951				54.025		829.926	0	829.926	
062210	ZUM d.o.o.	465.010				4.450		460.560	0	460.560	
062211	Veterinarska bolnica Maribor	18.125						18.125	0	18.125	
060214	Istraturist-turistične storitve d.o.o.			2.367				2.367	0	2.367	
	<b>NALOŽBE V DELEŽE V TUJINI</b>	<b>0</b>	<b>0</b>	<b>0</b>	<b>0</b>	<b>0</b>	<b>0</b>	<b>0</b>	<b>0</b>	<b>0</b>	<b>0</b>
	<b>VSE SKUPAJ</b>	<b>14.583.545</b>	<b>2.975.867</b>	<b>28.381</b>	<b>0</b>	<b>619.099</b>	<b>0</b>	<b>13.992.827</b>	<b>2.975.867</b>	<b>11.016.960</b>	<b>0</b>

Naložbe v deleže v javna podjetja vodene po kapitalski metodi so izkazane po stanju na dan 31.12.2006. Povečale so se za 26.014 EUR iz naslova ugotovljenega dobička v letu 2006 (Snaga d.o.o.) in zmanjšale za 477.166 EUR zaradi nakazila dobičkov (Toplotna oskrba d.o.o.).

Naložbe v deleže v privatna podjetja vodene po naložbeni metodi so izkazane po nabavni vrednosti. Naložbe v deleže v privatna podjetja vodene po kapitalski metodi so izkazane po stanju na dan 31.12.2006. Povečale so se za 2.367 EUR (pravna ureditev deleža Istraturist-turistične storitve d.o.o.) in zmanjšale za 141.933 EUR zaradi nakazila dobičkov.

Vrednost naložb v delnice na dan 31.12.2007 znaša 12.252.807 EUR in je za 5,11% višja od vrednosti na dan 31.12.2006.

Vrednost naložb v deleže na dan 31.12.2007 znaša 11.16.960 EUR in je za 5,09% nižja od vrednosti na dan 31.12.2006.

V nadaljevanju so podatki prikazani v posebni tabeli stanja in gibanja dolgoročnih kapitalskih naložb v letu 2007.

**Namensko premoženje javnega sklada** je premoženje, ki so ga občine ustanoviteljice namenile za doseganje namena Javnega medobčinskega stanovanjskega sklada Maribor. Vrednost premoženja na dan 31.12.2007 znaša 72.421.589 EUR. Prikazano je v višini po stanju na dan 08.05.2006 iz Odloka o spremembi odloka o ustanovitvi Javnega medobčinskega stanovanjskega sklada Maribor, ki je bil objavljen v MUV št. 10 z dne 04.06.2006.

**Dolgoročno dani depoziti** predstavljajo dolgoročne namenske depozite za uresničevanje programa pospeševanja razvoja obrtništva in podjetništva v Občini Maribor.

<b>074 konto</b>	<b>Dolgoročno dani depoziti</b>	<b>v EUR 31.12.2006</b>	<b>v EUR 31.12.2007</b>
074006	Probanka d.d.-53/95	12.519	12.519
	<b>SKUPAJ</b>	<b>12.519</b>	<b>12.519</b>

V obrazcu bilance stanja so **dolgoročno dani depoziti** na dan 31.12.2007 prikazani v višini 12.519 EUR in so enaki vrednosti na dan 31.12.2006.

**Dolgoročne terjatve iz poslovanja** v višini 8.419 EUR predstavljajo terjatve do skrbnice za posebni primer Suzane Bohl iz naslova odškodnine po delni odločbi št. 362-05-407/93-333 z dne 17.06.2004 (denacionalizacija).

V obrazcu bilance stanja so **dolgoročne terjatve iz poslovanja** na dan 31.12.2007 prikazane v višini 7.016 EUR in so za 16,66% nižje od vrednosti na dan 31.12.2006. Dolgoročne terjatve iz poslovanja, ki zapadejo v plačilo v letu 2007 smo v obrazcu bilance stanja prikazali med drugimi kratkoročnimi terjatvami.

**Terjatve za sredstva dana v upravljanje** so na osnovi Pravilnika o načinu in rokih usklajevanja terjatev in obveznosti po 37. členu Zakona o računovodstvu izkazana na osnovi predloženih podatkov prejemnikov sredstev, danih v upravljanje. Povečana so za nabave med letom ter zmanjšana za odpise (amortizacija, izredni odpisi) in prodaje. Uskladitev terjatev za sredstva dana v upravljanje smo opravili za neposredne uporabnike proračuna, za posredne uporabnike proračuna, za javna podjetja in druge. Pri tem bi radi opozorili, da je potrebno, glede na spremembe Slovenskih računovodskih standardov v letu 2006, pravno urediti

področje sredstev danih v upravljanje koncesionarjem in društvom. Mestna občina Maribor mora spremeniti odloke, odpovedati pogodbe o prenosu sredstev v upravljanje in sredstva prevzeti nazaj v svoje poslovne knjige.

Stanje in gibanje terjatev za sredstva dana v upravljanje neposrednim in posrednim uporabnikom proračuna, javnim podjetjem in drugim za leto 2007 so prikazana v posebnih tabelah, v katerih so tudi prikazani podatki, s katerimi neposrednimi uporabniki proračuna, posrednimi uporabniki proračuna, javnimi podjetji in drugimi smo opravili uskladitev po podatkih zaključnega računa za leto 2007. V koloni »uskladitev 31.12.2006« so prikazane uskladitve opravljene v letu 2007, ki se nanašajo na pretekla leta (do oddaje zaključnega računa za leto 2006 nismo prejeli zahtevanih podatkov). Uskladitve za pretekla leta so knjižena na prvi delovni dan v letu 2007, to je 03.01.2007.

**Neposredni uporabniki proračuna**, ki imajo sredstva Mestne občine Maribor v upravljanju so Krajevne skupnosti in Mestne četrti Mestne občine Maribor.

**Posredni uporabniki proračuna**, ki imajo sredstva v občinski lasti v upravljanju so javni zavodi s področja izobraževanja, kulture, sociale, zdravstva in drugih področij.

Zaradi delitvenega sporazuma med občinami, ki pa še ni pogodbeno urejen z občinami podpisnicami delitvenega sporazuma za Javni zdravstveni zavod Mariborske lekarne Maribor, Mariborsko razvojno agencijo Maribor, Zdravstveni dom dr. Adolfa Drolca Maribor in Mariborsko knjižnico Maribor izkazujemo v poslovnih knjigah Mestne občine Maribor za leto 2007 100% terjatev za sredstva dana v upravljanje po stanju na dan 31.12.1998, stanja po tem datumu pa v pravilni višini.

Sredstva v upravljanju predstavljajo v večini opremo (pohištvo, drobni inventar), nekaj zemljišč ter objekte.

**Javna podjetja**, ki opravljajo gospodarsko javno službo in imajo v upravljanju sredstva Mestne občine Maribor izkazujejo obračunano amortizacijo v skladu z določili slovenskega računovodskega standarda št. 35.22 (2002). V primeru, ko na osnovi predpisa ali odločitve o ceni storitve amortizacije ni mogoče zaračunati v ceni, občina pa ne zagotovi dotacije iz proračuna za pokrivanje teh stroškov, se stroški amortizacije nadomestijo v breme dolgoročnih obveznosti do občine. V letu 2007 so po zgoraj omenjenem slovenskem računovodskem standardu amortizacijo, ki ni bila zaračunana v ceni storitev, nadomestili v breme dolgoročnih obveznosti do občine tudi koncesionarji in društva.

Dolgoročne obveznosti do občine zaradi nepokritih stroškov amortizacije v letu 2007 so zmanjšala naslednja podjetja in društva in sicer: Florina d.d. v višini 87.946 EUR, Javno podjetje za gospodarjenje s stavbnimi zemljišči d.o.o. v višini 58.026 EUR, Mariborski vodovod, javno podjetje d.d. v višini 127.367 EUR, Nigrad, javno komunalno podjetje d.d. v višini 4.015.693 EUR, Snaga, javno podjetje d.o.o. v višini 26.395 EUR, Smučarski klub Branik v višini 62.391 EUR, Veslaško društvo DE Branik v višini 9.812 EUR, Zveza kulturnih društev v višini 849 EUR.

Med sredstvi v upravljanju izkazujemo še za 791.904 EUR premoženja podračuna usmerjena stanovanjska gradnja in prenova – ZIM-USG (premoženje se je vodilo pri družbi ZIM zasnove in vodenje investicij d.o.o.), za katerega v letu 2007 še nismo uspeli urediti premoženjsko pravnega prenosa na Mestno občino Maribor.

Stanje in gibanje terjatev za sredstva dana v upravljanje v letu 2007

**KONTO: 090010 Terjatve za sredstva dana v upravljanje neposrednim uporabnikom proračuna**

v EUR

<i>KRAJEVNE SKUPNOSTI IN MESTNE ČETRTE</i>	STANJE 1.1.2007	USKLADITEV 31.12.2006	POVEČANJE V LETU 2007 (NOVE NABAVE)	ZMANJSANJE V LETU 2007 (AMORTIZ.,ODPISI)	STANJE 31.12.2007	PODATKI ZR 2007
	2	3	4		6(2+3+4-5)	
KRAJEVNA SKUPNOST BRESTERNICA-GAJ	4.171	368	3.520	608	7.451	DA
KRAJEVNA SKUPNOST KAMNICA	64.580	6.489	5.360	5.517	70.912	DA
KRAJEVNA SKUPNOST LIMBUŠ	9.539	349	547	2.308	8.127	DA
KRAJEVNA SKUPNOST MALEČNIK-RUPERČE	122.602	166	195	8.257	114.706	DA
KRAJEVNA SKUPNOST PEKRE	247.727	-5	685	8.839	239.568	DA
KRAJEVNA SKUPNOST RAZVANJE	1.290	132	861	972	1.311	DA
MESTNA ČETRTE BREZJE-DOGOŠE-ZRKOVCI	20.991	-20.243	840	1.003	585	DA
MESTNA ČETRTE CENTER	114.596	2.258	49	6.035	110.868	DA
MESTNA ČETRTE IVAN CANKAR	46.496	-1.363	82	1.050	44.165	DA
MESTNA ČETRTE KOROŠKA VRATA	533.566	4.125	1.324	22.166	516.849	DA
MESTNA ČETRTE MAGDALENA	24.415	122		5.016	19.521	DA
MESTNA ČETRTE NOVA VAS	93.962	-63	582	5.529	88.952	DA
MESTNA ČETRTE POBREŽJE	303.490	1.162		23.757	280.895	DA
MESTNA ČETRTE RADVANJE	206	38	150	123	271	DA
MESTNA ČETRTE STUDENCI	81.638	589	149	8.419	73.957	DA
MESTNA ČETRTE TABOR	43.601	59	190	6.331	37.519	DA
MESTNA ČETRTE TEZNO	393.907	-55	455	13.786	380.521	DA
<b>SKUPAJ</b>	<b>2.106.777</b>	<b>-5.872</b>	<b>14.989</b>	<b>119.716</b>	<b>1.996.178</b>	

**KONTO: 091010 Terjatve za sredstva dana v upravljanje posrednim uporabnikom proračuna**

v EUR

<i>JAVNI MEDOČINSKI STANOVANJSKI SKLAD</i>	STANJE 1.1.2007	USKLADITEV 31.12.2006	POVEČANJE V LETU 2007 (NOVE NABAVE)	ZMANJSANJE V LETU 2007 (AMORTIZ.,ODPISI)	STANJE 31.12.2007	PODATKI ZR 2007
	2	3	4	5	6(2+3+4-5)	
JAVNI MEDOČINSKI STANOVANJSKI SKLAD	2.631.881		729.944	426.955	2.934.870	NE
<b>SKUPAJ</b>	<b>2.631.881</b>	<b>0</b>	<b>729.944</b>	<b>426.955</b>	<b>2.934.870</b>	

Stanje in gibanje terjatev za sredstva dana v upravljanje v letu 2007

KONTO: 091010 Terjatve za sredstva dana v upravljanje posrednim uporabnikom proračuna

v EUR

ZAVODI-IZOBRAŽEVANJE	STANJE 1.1.2007	USKLADITEV 31.12.2006	POVEČANJE V LETU 2007 (NOVE NABAVE)	ZMANJSANJE V LETU 2007 (AMORTIZ.,ODPISI)	STANJE 31.12.2007	PODATKI ZR 2007
	2	3	4	5	6(2+3+4-5)	
OŠ ANGELA BESEDNJAKA MARIBOR	899.646		212.626	33.897	1.078.375	DA
OŠ BOJANA ILIČA MARIBOR	1.490.758	-2	14.497	66.643	1.438.610	DA
OŠ BORCEV ZA SEVERNO MEJO MARIBOR	1.974.746		69.859		2.044.605	NE
OŠ BORISA KIDRIČA MARIBOR	268.628	163	5.073	14.066	259.798	DA
OŠ BRATOV POLANČIČEV MARIBOR	687.272		14.033	70.837	630.468	DA
OŠ DRAGA KOBALA MARIBOR	2.830.770		17.373	141.432	2.706.711	DA
OŠ FRANCA ROZMANA STANETA MARIBOR	564.696	-24.785	1.778.119		2.318.030	NE
OŠ FRANCETA PREŠERNA MARIBOR	1.126.511		19.138	55.768	1.089.881	DA
OŠ GUSTAVA ŠILIH MARIBOR	1.342.725		25.682	63.564	1.304.843	DA
OŠ IVANA CANKARJA MARIBOR	79.103				79.103	NE
OŠ JANKA PADEŽNIKA MARIBOR	1.133.925	-33.325	21.319	34.062	1.087.857	DA
OŠ KAMNICA	1.265.729		49.018	67.493	1.247.254	DA
OŠ LUDVIKA PLIBERŠKA MARIBOR	1.715.740		9.960	115.750	1.609.950	DA
OŠ MAKSA DURJAVE MARIBOR	873.105		254.862		1.127.967	NE
OŠ MALEČNIK	499.947	3.990	3.981	33.582	474.336	DA
OŠ MARTINA KONŠAKA MARIBOR	844.852	1.517	57.451	50.630	853.190	DA
OŠ PREŽIHOVEGA VORANCA MARIBOR	824.391		4.030	44.922	783.499	DA
OŠ RADA ROBIČA LIMBUŠ	1.434.930	-16	25.181	89.838	1.370.257	DA
OŠ SLAVE KLAVORE MARIBOR	1.329.977	4.432	31.601	86.003	1.280.007	DA
OŠ TABOR I MARIBOR	1.589.095		59.198	93.673	1.554.620	DA
OŠ TABOR II MARIBOR	1.618.638		16.546	65.835	1.569.349	DA
OŠ TONETA ČUFARJA MARIBOR	1.052.398	-34.558	51.978	39.437	1.030.381	DA
VRTEC BORISA PEČETA MARIBOR	948.831		6.540	63.466	891.905	DA
VRTEC IVANA GLINŠKA MARIBOR	519.792		14.579	38.327	496.044	DA
VRTEC JADVIGE GOLEŽ MARIBOR	126.761		33.303	25.692	134.372	DA
VRTEC JOŽICE FLANDER MARIBOR	1.102.576		34.294	63.466	1.073.404	DA
VRTEC KOROŠKA VRATA MARIBOR	343.094		367.475		710.569	NE
VRTEC OTONA ŽUPANČIČA MARIBOR	729.437		47.731	42.529	734.639	DA
VRTEC POBREŽJE MARIBOR	3.012.167		25.599	110.808	2.926.958	DA
VRTEC STUDENCI MARIBOR	510.899		40.768	50.222	501.445	DA
VRTEC TEZNO MARIBOR	342.936		36.382	38.619	340.699	DA
SREDNJA GLASBENA IN BALETNA ŠOLA MARIBOR	1.029.581	-17.241			1.012.340	DA
ANDRAGOŠKI ZAVOD MARIBOR	253.054				253.054	DA
<b>SKUPAJ</b>	<b>34.366.710</b>	<b>-99.825</b>	<b>3.348.196</b>	<b>1.600.561</b>	<b>36.014.520</b>	

Stanje in gibanje terjatev za sredstva dana v upravljanje v letu 2007

**KONTO: 091010 Terjatve za sredstva dana v upravljanje posrednim uporabnikom proračuna**

v EUR

ZAVODI-KULTURNE USTANOVE	STANJE 1.1.2007	USKLADITEV 31.12.2006	POVEČANJE V LETU 2007 (NOVE NABAVE)	ZMANJSANJE V LETU 2007 (AMORTIZ.,ODPISI)	STANJE 31.12.2007	PODATKI ZR 2007
	2	3	4	5	6(2+3+4-5)	
KULTURNO PRIREDITVENI CENTER NARODNI DOM	299.919		51.465	56.356	295.028	DA
LUTKOVNO GLEDALIŠČE MARIBOR	111.000		7.330	18.641	99.689	DA
MARIBORSKA KNJIŽNICA MARIBOR	1.005.139		23.958	152.201	876.896	DA
MLADINSKI KULTURNI CENTER MARIBOR	12.202		7.136	7.721	11.617	DA
MUZEJ NARODNE OSVOBODITVE MARIBOR	225.418		96.994	38.753	283.659	DA
POKRAJINSKI MUZEJ MARIBOR	352.374	103.623	28.361	5.886	478.472	DA
UMETNOSTNA GALERIJA MARIBOR	867.661	-4.197	41.126	5.903	898.687	DA
<b>SKUPAJ</b>	<b>2.873.714</b>	<b>99.426</b>	<b>256.370</b>	<b>285.461</b>	<b>2.944.049</b>	

**KONTO: 091010 Terjatve za sredstva dana v upravljanje posrednim uporabnikom proračuna**

v EUR

ZAVODI-SOCIALNE USTANOVE	STANJE 1.1.2007	USKLADITEV 31.12.2006	POVEČANJE V LETU 2007 (NOVE NABAVE)	ZMANJSANJE V LETU 2007 (AMORTIZ.,ODPISI)	STANJE 31.12.2007	PODATKI ZR 2007
	2	3	4	5	6(2+3+4-5)	
CENTER ZA POMOČ NA DOMU MARIBOR	49.798		1.610	10.231	41.177	DA
CENTER ZA SOCIALNO DELO MARIBOR	907		2.443	2.854	496	DA
SVETOVALNI CENTER ZA OTROKE, MLADOSTNIKE IN ...	1.840			1.385	455	DA
<b>SKUPAJ</b>	<b>52.545</b>	<b>0</b>	<b>4.053</b>	<b>14.470</b>	<b>42.128</b>	

**KONTO: 091010 Terjatve za sredstva dana v upravljanje posrednim uporabnikom proračuna**

v EUR

ZAVODI-ZDRAVSTVENE USTANOVE	STANJE 1.1.2007	USKLADITEV 31.12.2006	POVEČANJE V LETU 2007 (NOVE NABAVE)	ZMANJSANJE V LETU 2007 (AMORTIZ.,ODPISI)	STANJE 31.12.2007	PODATKI ZR 2007
	2	3	4	5	6(2+3+4-5)	
DOM ANTONA SKALE MARIBOR	599.225		3.910	28.624	574.511	DA
ZAVOD ZA ZDRAVSTVENO VARSTVO MARIBOR	775			108	667	DA
ZDRAVSTVENI DOM DR. ADOLFA DROLČA MARIBOR	8.396.657	-20		359.710	8.036.927	DA
<b>SKUPAJ</b>	<b>8.996.657</b>	<b>-20</b>	<b>3.910</b>	<b>388.442</b>	<b>8.612.105</b>	



Stanje in gibanje terjatev za sredstva dana v upravljanje v letu 2007

**KONTO: 091010 Terjatve za sredstva dana v upravljanje posrednim uporabnikom proračuna**

v EUR

ZAVODI-DRUGI	STANJE 1.1.2007	USKLADITEV 31.12.2006	POVEČANJE V LETU 2007 (NOVE NABAVE)	ZMANJSANJE V LETU 2007 (AMORTIZ.,ODPISI)	STANJE 31.12.2007	PODATKI ZR 2007
	2	3	4	5	6(2+3+4-5)	
JAVNI ZAVOD DVORANA TABOR MARIBOR	6.599.869	-202.071	444.121	241.038	6.600.881	DA
JAVNI ZAVOD ŠPORTNI CENTER MARIBOR	4.793.897		510.240	381.488	4.922.649	DA
JAVNI ZAVOD ZA ZAŠČITO IN POŽARNO REŠEVANJE ...	2.951.782		77.017	255.889	2.772.910	DA
JAVNI ZDRAVSTVENI ZAVOD MARIBORSKE LEKARNE ...	5.667.848		95.455	117.519	5.645.784	DA
JAVNI GOSPODARSKI ZAVOD ZA TURIZEM MARIBOR	17.687		154.361	7.096	164.952	DA
MARIBORSKA RAZVOJNA AGENCIJA	720.365			6.278	714.087	DA
<b>SKUPAJ</b>	<b>20.751.448</b>	<b>-202.071</b>	<b>1.281.194</b>	<b>1.009.308</b>	<b>20.821.263</b>	

**KONTO: 092010 Terjatve za sredstva dana v upravljanje javnim podjetjem**

v EUR

JAVNA PODJETJA	STANJE 1.1.2007	USKLADITEV 31.12.2006	POVEČANJE V LETU 2007 (NOVE NABAVE)	ZMANJSANJE V LETU 2007 (AMORTIZ.,ODPISI)	STANJE 31.12.2007	PODATKI ZR 2007
	2	3	4	5	6(2+3+4-5)	
Javno podjetje Toplotna oskrba d.o.o.	8.370.893		549.356	7.558	8.912.691	DA
JPGSZ d.o.o.	5.958.038		2.587.411	292.786	8.252.663	DA
Mariborski vodovod, javno podjetje d.d.	36.055.289	279.116	1.559.817	317.987	37.576.235	DA
Nigrad, javno komunalno podjetje d.d.	67.996.205	350.084	4.415.141	4.015.693	68.745.737	NE
Snaga, javno podjetje d.o.o.	10.906.951	-525	824.173	26.395	11.704.204	DA
<b>SKUPAJ</b>	<b>129.287.376</b>	<b>628.675</b>	<b>9.935.898</b>	<b>4.660.419</b>	<b>135.191.530</b>	

Stanje in gibanje terjatev za sredstva dana v upravljanje v letu 2007

KONTO: 093000 Terjatve za sredstva dana v upravljanje drugim

v EUR

DRUGI	STANJE 1.1.2007	USKLADITEV 31.12.2006	POVEČANJE V LETU 2007 (NOVE NABAVE)	ZMANJSANJE V LETU 2007 (AMORTIZ.,ODPISI)	STANJE 31.12.2007	PODATKI ZR 2007
	2	3	4	5	6(2+3+4-5)	
Certus d.d./Veolia Štajerska transport d.d.	2.197.520		95.897		2.293.417	DA
Cestno prometni inštitut Maribor					0	
Društvo likovnih umetnikov Maribor			2.117		2.117	NE
Florina d.d.	6.949.546	-143.874	7.950	87.946	6.725.676	DA
Foto klub Maribor			16.474		16.474	DA
Letalski center Maribor	15.544				15.544	NE
Plinarna Maribor d.d.	12.495.615		663.973		13.159.588	DA
Pogrebno podjetje Maribor d.d.	4.612.046			61	4.611.985	DA
Potapljaško društvo Maribor	31.631				31.631	NE
Smučarski klub Branik Maribor	2.918.849		140.495	62.391	2.996.953	DA
Športno društvo Studenci	59.152				59.152	DA
Tržnice Maribor d.d.	565.035			131.538	433.497	DA
Veslaško društvo DE Branik	773.976		28.075	9.812	792.239	DA
Zbor Carmina Slovenica	464	-464			0	DA
ZIM-USG d.o.o.*	796.197			4.293	791.904	NE*
Zveza kulturnih društev	1.445		2.762	848	3.359	DA
Zveza mariborskih športnih društev Branik	4.802.873	-376.744	5.900.858		10.326.987	NE
Zveza prijateljev mladine					0	DA
Železničarsko športno društvo Maribor	3.330.257		25.529		3.355.786	NE
<b>SKUPAJ</b>	<b>39.550.150</b>	<b>-521.082</b>	<b>6.884.130</b>	<b>296.889</b>	<b>45.616.309</b>	

## 1 - KRATKOROČNA SREDSTVA IN AKTIVNE ČASOVNE RAZMEJITVE

**Denarna sredstva v blagajni** na dan 31.12.2007 znašajo 262 EUR in so za 58,87% nižja od vrednosti na dan 31.12.2006.

**Dobroimetje pri bankah in drugih finančnih ustanovah** predstavljajo denarna sredstva na transakcijskem računu in depoziti. Na dan 31.12.2007 znaša 20.637.584 EUR in je za 9,59% višje od vrednosti na dan 31.12.2006.

Tolarska sredstva na računu pri Banki Slovenije na dan 31.12.2007 znašajo 892.919 EUR, toolarska sredstva na depozitnih računih pri bankah na dan 31.12.2007 znašajo 19.744.665 EUR.

Depoziti so bili vezani na odpoklic in za določen čas. Za čas do dveh mesecev je bila povprečna nominalna letna obrestna mera 4,14%, za čas do treh mesecev je bila povprečna nominalna letna obrestna mera 4,20% in za čas nad tri mesece je bila povprečna nominalna letna obrestna mera 4,34%.

**Kratkoročne terjatve do kupcev** izkazujejo terjatve na osnovi izstavljenih računov in zahtevkov. Po stanju na dan 31.12.2007 znašajo 6.109.866 EUR in so za 0,54% nižje od vrednosti na dan 31.12.2007.

Odperte terjatve po posameznih vrstah so: terjatve do najemnikov upravnih prostorov v višini 10.952 EUR, terjatve do najemnikov poslovnih prostorov v višini 1.285.417 EUR (tožene 588.125 EUR), terjatve iz naslova prodaje poslovnih prostorov – 943 EUR, terjatve iz naslova NUSZ, ki jih je pobirala Mestna občina Maribor in drugi v višini 66.795 EUR, terjatve iz naslova NUSZ, ki jih pobira DURS v višini 729.711 EUR, terjatve iz naslova komunalnih taks za oglaševanje in nadomestila za oglaševanje v višini 269.773 EUR, terjatve iz naslova državne takse za obremenjevanje okolja z odpadki in obremenjevanje voda v višini 98.584 EUR, terjatve iz naslova parkirnin v višini 9.689 EUR, terjatve iz naslova prodaje zemljišč v višini 1.347.305 EUR, terjatve od prodaje stanovanj v višini 56.863 EUR, terjatve do najemnikov stanovanj v višini 147.843 EUR, terjatve iz naslova mandatnih kazni v višini 1.395.511 EUR, terjatve prevzete od Mariborskega sejma d.o.o.-v likvidaciji v višini 11.272 EUR, ostale terjatve v višini 397.146 EUR (tožene ostale terjatve 17.898 EUR) in terjatve v prisilnih poravnava in stečajih v višini 283.948 EUR.

**Kratkoročne terjatve do uporabnikov enotnega kontnega načrta** po stanju na dan 31.12.2007 v višini 1.391.580 EUR izkazujejo terjatve do proračunskih uporabnikov občin ali države iz naslova prodaje storitev in so za 28,74% nižje od vrednosti na dan 31.12.2006.

**Kratkoročne terjatve iz financiranja** po stanju na dan 31.12.2007 v višini 77.624 EUR izkazujejo obračunane zamudne obresti za račune plačane z zamudo (tožene 9.606 EUR) in so za 79,05% nižje od vrednosti na dan 31.12.2006.

**Druge kratkoročne terjatve** po stanju na dan 31.12.2007 v višini 895.214 EUR izkazujejo terjatve do državnih in drugih institucij iz naslova nege družinskega člana, bolezni nad 30 dni, invalidnin in krvodajalstva v višini 10.651 EUR, davka na dodano vrednost v višini 4.217 EUR in druge terjatve v višini 880.346 EUR. Med drugimi terjatvami so prikazane terjatve do Slovenske odškodninske družbe, d.d. iz naslova vračila vlaganj v javno telekomunikacijsko omrežje v višini 872.518 EUR. Mestna občina Maribor je samo posrednica v tem poslu. Izplačati mora denarna sredstva dejanskim upravičencem sredstev, fizičnim in pravnim osebam. Prilivi in odlivi sredstev na podračun proračuna niso ne prihodek, ne odhodek.

V obrazcu bilance stanja so **druge kratkoročne terjatve** prikazane v višini 896.617 EUR, ker smo med druge kratkoročne terjatve prenesli dolgoročne terjatve iz poslovanja v višini 1.403 EUR, ki zapadejo v plačilo v letu 2008. Druge kratkoročne terjatve so za 3.454,13% višje od vrednosti na dan 31.12.2006.

**Neplačani odhodki** so na osnovi računov ali obračunov izkazane obveznosti za zaračunane dobave blaga ali zaračunane opravljene storitev do 31.12.2007 in zaradi predpisanega plačilnega roka niso bili plačani do 31.12.2007.

Neplačani odhodki se delijo na tekoče odhodke (tudi plače Mestne uprave Mestne občine Maribor za mesec december), na tekoče transfere, investicijske odhodke, investicijske transfere in druge neplačane odhodke.

Med neplačanimi odhodki izkazujemo tudi transfere za redno financiranje javnih zavodov (materialni stroški in plače za mesec december 2007).

Znesek evidentiranih neplačanih odhodkov predstavlja 21,07% vseh plačanih odhodkov realiziranega proračuna za leto 2007 (18.747.510 EUR/88.974.753 EUR).

Na dan 31.12.2007 je vrednost neplačanih tekočih odhodkov 1.516.936 EUR, tekočih transferov 11.433.677 EUR, investicijskih odhodkov 1.038.155 EUR, investicijskih transferov 4.758.527 EUR in neplačanih izdatkov 215 EUR.

Vrednost neplačanih odhodkov je bila na dan 31.12.2007 18.747.510 EUR in je za 16,83% višja od vrednosti na dan 31.12.2006.

### Neplačani odhodki

Stroškovno mesto	Neplačani odhodki	v EUR 31.12.2006	v EUR 31.12.2007	Indeks
0101	Županstvo	55.634	67.220	120,83
0201	Mestni svet	58.829	49.752	84,57
0301	Oddelek za finance	97.559	160.397	164,41
0401	Oddelek za družbene dejavnosti	49.301	50.725	102,89
0402	Predšolska vzgoja	1.059.014	1.313.653	124,05
0403	Šolstvo	532.741	749.506	140,59
0405	Kultura	260.166	499.203	191,88
0406	Socialno varstvo	419.032	426.096	101,69
0407	Zdravstvo	107.160	21.526	20,09
0501	Oddelek za splošne in pravne zadeve	181.324	227.265	125,34
0601	Oddelek za gospodarske dejavnosti	12.626	13.111	103,84
0602	Gospodarske dejavnosti	133.592	107.209	80,25
0801	Komunalna direkcija	63.627	62.909	98,87

0802	Okolje in prostor	495.991	434.073	87,52
0803	Ceste	977.157	1.337.253	136,85
0804	Javna razsvetljava	532.531	522.852	98,18
0805	Promet	740.597	711.195	96,03
0806	Komunalna hidrotehnika	582.559	427.479	73,38
0807	Komunalna energetika	11.063	145.334	1.313,69
0808	Čistilna naprava in kolektor	6.964.680	6.811.081	97,80
0809	Ravnanje z odpadki	910.227	389.029	13,07
0810	Komunalno opremljanje SZ	511		
0901	Zavod za prostorsko načrtovanje	21.154	23.734	112,20
0902	Prostorsko načrtovanje	3.657	2.191	59,91
1001	Zavod za šport	9.743	14.491	148,73
1002	Šport	932.988	2.882.355	308,94
1201	Zavod za varstvo okolja	14.097	14.077	99,86
1202	Varstvo okolja	5.573	3.600	64,60
1301	Mestni inšpektorat	57.220	28.067	49,05
1401	Služba za zaščito in reševanje	9.592	12.624	131,61
1402	Požarna varnost, zaščita in reševanje	37.119	21.108	56,87
1801	Stanovanjsko gospodarstvo	142.284	150.214	105,57
1901	Gospodarjenje s stavbnimi zemljišči	80.991	536.407	662,30
2001	Oddelek za gospodarjenje z obč. prem.	264.458	340.317	128,69
2002	Upravni prostori	32.793	28.802	87,83
2003	Poslovni prostori	149.672	75.255	50,28
2101	Služba za geografski infor. sistem	33.433	42.095	125,91
2201	Služba finančnega nadzora	6.245	6.632	106,20
2301	Mestna četrt Center		830	
2302	Mestna četrt Ivan Cankar		1.243	
2303	Mestna četrt Brezje-Dogoše-Zrkovci		3.915	
2304	Mestna četrt Koroška vrata		987	
2305	Mestna četrt Magdalena		740	
2306	Mestna četrt Nova vas		971	
2307	Mestna četrt Pobrežje		859	
2308	Mestna četrt Radvanje		582	
2309	Mestna četrt Tabor		740	
2310	Mestna četrt Tezno		916	
2311	Mestna četrt Studenci		744	
2312	Krajevna skupnost Bresternica-Gaj		732	
2313	Krajevna skupnost Kamnica		671	
2314	Krajevna skupnost Limbuš		657	
2315	Krajevna skupnost Pekre		791	
2316	Krajevna skupnost Razvanje		643	
2317	Krajevna skupnost Malečnik-Ruperče		704	
2401	Medobčinski inšpektorat		21.948	
	<b>SKUPAJ</b>	<b>16.046.940</b>	<b>18.747.510</b>	<b>116,83</b>

## 8.2 OBVEZNOSTI DO VIROV SREDSTEV

### 2 - KRATKOROČNE OBVEZNOSTI IN PASIVNE ČASOVNE RAZMEJITVE

**Kratkoročne obveznosti za prejete predujme in varščine** po stanju na dan 31.12.2007 v višini 18.164 EUR izkazujejo prejete varščine za oddane poslovne prostore (prejete varščine se poračunajo z najemninami oz. v skladu z določili najemnih pogodb). Kratkoročne obveznosti za prejete predujme in varščine so za 86,78% nižje od vrednosti na dan 31.12.2006.

**Kratkoročne obveznosti do zaposlenih** po stanju na dan 31.12.2007 v višini 498.056 EUR so obveznosti za plače in nadomestila plač v višini 248.726 EUR, obveznosti za prispevke iz plač v višini 157.818 EUR, obveznosti za davke iz plač v višini 54.974 EUR ter drugi izdatki zaposlenim v višini 36.538 EUR. So obveznosti za mesec december 2007 in so za 4,62% višje od vrednosti na dan 31.12.2006.

**Kratkoročne obveznosti do dobaviteljev** po stanju na dan 31.12.2007 v višini 8.048.034 EUR so obveznosti do dobaviteljev za zaračunane opravljene dobave blaga in zaračunane opravljene storitve v letu 2007, katerih poplačilo bo izvršeno v letu 2008 in so za 31,81% nižje od vrednosti na dan 31.12.2006.

Odhodki za določen del stanja obveznosti so bili že planirani v proračunu leta 2007, vendar zaradi rokov plačil zapadejo v plačilo v letu 2008. Del obveznosti v višini 934.398 EUR bi glede na plačilni rok morale biti poravnani že v letu 2005 oziroma 2006. Te zapadle obveznosti so za 85,55% nižje od vrednosti na dan 31.12.2006.

**Druge kratkoročne obveznosti iz poslovanja** po stanju na dan 31.12.2007 v višini 1.675.283 EUR izkazujejo obveznosti za plačilo dajatev v višini 18.654 EUR, obveznost za plačilo DDV v višini 26.637 EUR in drugih kratkoročnih obveznosti 1.629.992 EUR. Plačila družinskim pomočnikom, sejnine članom mestnega sveta, subvencioniranje najemnin znašajo 146.348 EUR, obveznosti iz naslova vračila vlaganj v javno telekomunikacijsko omrežje v višini dejanskim upravičencem sredstev, fizičnim in pravnim osebam znašajo 1.483.644 EUR. Prilivi in odlivi sredstev na podračun proračuna niso ne prihodek, ne odhodek.

Druge kratkoročne obveznosti iz poslovanja so za 1.670,58% višje od vrednosti na dan 31.12.2006.

**Kratkoročne obveznosti do uporabnikov enotnega kontnega načrta** po stanju na dan 31.12.2007 v višini 3.225.847 EUR zaradi zahteve po ločenem izkazovanju obveznosti do dobaviteljev, ki so opredeljeni kot proračunski uporabniki občin ali države, izkazujejo obveznosti za zaračunane dobave blaga in zaračunane opravljene storitve v letu 2007 in obveznosti za financiranje dejavnosti javnih zavodov in so za 20,93% višje od vrednosti na dan 31.12.2006.

**Kratkoročne obveznosti do financerjev** po stanju na dan 31.12.2007 v višini 4,266.917 EUR predstavljajo v letu 2008 zapadle dolgoročne finančne obveznosti v višini 664.540 EUR in druge dolgoročne obveznosti v višini 3.602.377 EUR. Kratkoročne obveznosti do financerjev so za 77,58 % višje od vrednosti na dan 31.12.2006.

**Kratkoročne obveznosti iz financiranja** po stanju na dan 31.12.2007 v višini 57 EUR izkazujejo obračunane zamudne obresti za prepozno plačane obveznosti. Na dan 01.01.2007

so kratkoročne obveznosti iz financiranja znašale 1.932.106 EUR. **Zaradi dosežene poravnave s podjetjema Aquasystems d.o.o.-**zamudne obresti zaradi neplačanih obveznosti za obratovalne stroške Centralne čistilne naprave, **in Nigrad d.d.-**zamudne obresti zaradi nepravočasnega plačevanja obveznosti so se obveznosti po stanju na dan 01.01.2007 zmanjšale za 1.931.867 EUR (Aquasystems d.o.o. 1.735.387 EUR, Nigrad 196.510 EUR).

**Neplačani prihodki** po stanju na dan 31.12.2007 v višini 6.103.459 EUR izkazujejo prihodke, ki še niso bili plačani do 31.12.2007 in se delijo na davčne prihodke, nedavčne prihodke, kapitalske prihodke, transferne prihodke in druge neplačane prihodke.

Vrednost neplačanih davčnih prihodkov (DURS, NUSZ) je 416.774 EUR, nedavčnih prihodkov je 3.845.359 EUR, kapitalskih prihodkov je 1.404.471 EUR, transfernih prihodkov je 79.834 EUR in drugih neplačanih prejemkov je 357.021 EUR.

Vrednost neplačanih prihodkov je za 12,76% nižja od vrednosti na dan 31.12.2006.

### Neplačani prihodki

Stroškovno mesto	Neplačani prihodki	v EUR 31.12.2006	v EUR 31.12.2007	Indeks
0101	Županstvo	4	4	100,00
0201	Služba mestnega sveta	102	102	100,00
0301	Oddelek za finance	415.713	146.409	35,22
0402	Predšolska vzgoja	334.534	353.174	105,57
0403	Šolstvo	255		
0406	Socialno varstvo	5.114	4.116	80,49
0501	Oddelek za splošne in pravne zadeve	6.612	15.573	235,53
0601	Oddelek za gospodarske dejavnosti	14.974	12.594	84,11
0602	Gospodarske dejavnosti	27.798		
0801	Komunalna direkcija	653.326	484.064	74,09
0803	Ceste	28.992	28.569	98,54
0805	Promet	220.882	226.414	102,51
0901	Zavod za prostorsko načrtovanje	19		
1001	Zavod za šport	606.938	79.721	13,14
1002	Šport		145	
1101	Zavod za turizem	-188	-188	100,00
1201	Zavod za varstvo okolja	2.211	2.723	123,16
1301	Mestni inšpektorat	1.115.730	1.395.510	125,08
1401	Služba za zaščito in reševanje	21.148	27.215	128,69
1801	Stanovanjsko gospodarstvo	262.408	208.004	79,27
1901	Gospodarjenje s stavbnimi zemljišči	1.524.675	1.408.029	92,35
2001	Oddelek za gospodarjenje z obč. prem.	90.819	36.224	39,89
2002	Upravni prostori	235.981	165.030	69,93
2003	Poslovni prostori	1.428.226	1.499.329	104,98
2303	Mestna četrt Brezje-Dogoše-Zrkovci		4.821	
2401	Medobčinski inšpektorat		5.877	
	<b>SKUPAJ</b>	<b>6.996.273</b>	<b>6.103.459</b>	<b>87,24</b>

## 9 - LASTNI VIRI IN DOLGOROČNE OBVEZNOSTI

### Splošni sklad

Konto 900	Naziv	v EUR 31.12.2006	v EUR 31.12.2007	%	Indeks
	Splošni sklad za opredmetena in neopredmetena osnovna sredstva	78.038.982	82.103.337	18,55	105,21
	Splošni sklad za finančne naložbe	23.277.917	23.282.286	5,26	100,02
	Splošni sklad za sredstva dana v upravljanje	240.617.258	254.172.952	57,42	105,63
	Splošni sklad za drugo (drugo,dolg. obv.,dolg. pos.)	-12.948.678	-9.844.870	-2,22	76,03
	Splošni sklad za poslovni izid	18.998.151	20.502.321	4,63	107,92
	Splošni sklad za sredstva JMSS Maribor	72.421.589	72.421.589	16,36	100,00
	<b>SKUPAJ</b>	<b>420.405.219</b>	<b>442.637.615</b>	<b>100,00</b>	<b>105,29</b>

**Rezervni sklad** po stanju na dan 31.12.2007 v višini 196.050 EUR je za 34,09% nižji od vrednosti na dan 31.12.2006. Rezervni sklad vsako leto oblikujemo v skladu z določili Zakona o javnih financah in Odloka o proračunu Mestne občine Maribor. V letu 2007 smo oblikovali za 333.834 EUR sredstev rezervnega sklada in porabili za 435.256 EUR sredstev rezervnega sklada.

**Dolgoročno razmejeni prihodki** po stanju na dan 31.12.2007 v višini 9.822 EUR so za 14,28% nižji od vrednosti na dan 31.12.2006.

### Dolgoročne finančne obveznosti

960	DOLGOROČNI KREDITI, PREJETI V DRŽAVI	v EUR 31.12.2006	v EUR 31.12.2007	Indeks
960000	Drugi dolg. krediti EKO SKLAD - 193-001	13.441	8.105	60,30
960011	Drugi dolg. krediti SKB banka d.d.	2.069.129	1.773.539	85,71
960012	Drugi dolg. krediti Nova KBM d.d.	1.896.889	1.666.963	87,88
960013	Drugi dolg. krediti SKB banka d.d.	1.202.708	1.069.074	88,89
	<b>SKUPAJ</b>	<b>5.182.167</b>	<b>4.517.681</b>	<b>87,18</b>

Med dolgoročnimi finančnimi obveznostmi na dan 31.12.2007 so izkazani dolgoročni kredit najet pri SKB banki d.d. v letu 2003 (pogodba o dolgoročnem kreditu št. 121776-001 v skupni višini 2.808.104 EUR z rokom vračila kredita do 31.12.2013, katerega prvi obrok je zapadel v plačilo 31.12.2004), dolgoročni kredit najet pri Novi KBM d.d. v letu 2004 (pogodba o dolgoročnem kreditu št. 24617/57 v skupni višini 2.126.815 EUR z rokom vračila kredita do 01.01.2015, katerega prvi obrok zapade v plačilo 01.01.2006) in dolgoročni kredit najet pri SKB banki d.d. v letu 2005 (pogodba o dolgoročnem kreditu št. 121776-002 v skupni višini 1.236.116 EUR z rokom vračila kredita do 28.12.2015, katerega prvi obrok zapade v plačilo 27.12.2006).

V obrazcu bilance stanja so **dolgoročne finančne obveznosti** na dan 31.12.2007 prikazane v višini 3.853.141 EUR in so za 14,71% nižje od vrednosti na dan 31.12.2006. Dolgoročne



finančne obveznosti, ki zapadejo v plačilo v letu 2007 smo v obrazcu bilance stanja prikazali med kratkoročnimi obveznostmi do financerjev v višini 664.540 EUR.

**Druge dolgoročne obveznosti** po stanju na dan 31.12.2007 v višini 12.897.071 EUR izkazujejo:

- dolgoročne obveznosti do podjetja Nigrad d.d. v višini 306.015 EUR po pogodbi o založitvi denarnih sredstev za financiranje storitvene pristojbine CČN v Dogošah;
- dolgoročne obveznosti do Javnega zavoda Športni center Maribor v višini 160.825 EUR po pogodbi o zagotovitvi sredstev za investicijo v razširitev in posodobitev zimskega kopališča PRISTAN v Mariboru, in so zastavljene Novi KBM d.d.;
- dolgoročne obveznosti do podjetja Mariborski vodovod, javno podjetje d.d. v višini 2.106.217 EUR po pogodbi o ureditvi razmerij ob vnaprejšnjemu plačilu sredstev namenskega investicijskega vira, ki ga nakaže Mariborski vodovod za financiranje izgradnje in delovanje CČN Dogoš v skladu s sklepom št. 19 iz 3. redne seje Mestnega sveta MOM z dne 24.02.2003;
- dolgoročne obveznosti do Nogometnega kluba Maribor Branik v višini 650.139 EUR po dogovoru o vračilu vloženih sredstev NK Maribor Branik v javne športne objekte v Ljudskem vrtu v skladu s sklepom št. 19 iz 12. redne seje Mestnega sveta MOM z dne 24.02.2004, in so zastavljene Novi KBM d.d.;
- dolgoročne obveznosti do podjetja Mariborski vodovod, javno podjetje d.d. v višini 317.370 EUR po ugotovljeni pogodbi o vrnitvi sredstev ekološkega tolarja in porabi le-teh za investicije v objekte za oskrbo s pitno vodo po zahtevi Računskega sodišča Republike Slovenije;
- dolgoročne obveznosti do podjetja Toti Rotovž, podjetje za gostinstvo, trgovino, posredništvo in storitve d.o.o. v višini 74.624 EUR po pogodbi o financiranju (pobot vloženih sredstev najemnika za obnovitev in usposobitev uličnega poslovnega prostora Rotovška klet z najemnino);
- dolgoročne obveznosti do podjetja MK Trgovina d.d. v višini 50.608 EUR po pogodbi o financiranju obnovitvenih del v poslovnem prostoru na Jurčičevi ulici 8;
- dolgoročne obveznosti do podjetja Dumida d.o.o. v višini 96.011 EUR po prodajni pogodbi s pridržkom lastninske pravice št. 08/2004 (nakup reševalnih gasilskih vozil), in so zastavljene Novi KBM d.d.;
- dolgoročne obveznosti do podjetja Dumida d.o.o. v višini 197.937 EUR po pogodbi o izdelavi in dobavi dveh gasilskih vozil s pridržkom lastninske pravice št. SZR-01/2005 (nakup gasilskih vozil) in so zastavljene Novi KBM d.d.;
- dolgoročne obveznosti do društva prijateljev waldorfske pedagogike »Maj« v višini 8.402 EUR po pogodbi o poravnavi priznanih koristnih neamortiziranih vlaganj v poslovni prostor Orožnova ulica 5;
- dolgoročne obveznosti do podjetja Kavarna d.o.o. v višini 78.489 EUR po pogodbi o financiranju obnovitvenih del v poslovnem prostoru na Partizanski cesti 1;
- dolgoročne obveznosti do samostojne podjetnice Laure VIRAJ v višini 5.673 EUR po pogodbi o financiranju obnovitvenih del v poslovnem prostoru na Slovenski ulici 13;
- dolgoročne obveznosti do Javnega zavoda Dvorana Tabor Maribor v višini 1.444.483 EUR po pogodbi za izvedbo gradbenih, obrtniških, elektro in strojnih instalacijskih del pri izgradnji 2. faze Ledne dvorane, na lokaciji Tabor v Mariboru, in so zastavljene Novi KBM d.d.;
- dolgoročne obveznosti do Zveze mariborskih športnih društev Branik Maribor v višini 1.179.144 EUR po pogodbi o zagotovitvi sredstev Zvezi mariborskih športnih društev Branik za dokončanje večnamenske športne dvorane na malem stadionu v Ljudskem vrtu, in so zastavljene Novi KBM d.d.;

- dolgoročne obveznosti do Veslaškega društva Dravske elektrarne Branik Maribor v višini 53.513 EUR po aneksu k pogodbi o zagotovitvi sredstev v letu 2005 za nadaljevanje gradnje večnamenske telovadnice v Bresternici-nadaljevanje izgradnje I. faze Veslaškega centra Maribor, in so zastavljene Novi KBM d.d.;
- dolgoročne obveznosti do Veslaškega društva Dravske elektrarne Branik Maribor v višini 48.924 EUR po gradbeni pogodbi o izvajanju investicijskih del pri izgradnji Veslaškega centra v Bresternici, in so zastavljene Novi KBM d.d.;
- dolgoročne obveznosti do Veslaškega društva Dravske elektrarne Branik Maribor v višini 54.035 EUR po gradbeni pogodbi o izvajanju investicijskih del pri izgradnji Veslaškega centra v Bresternici, in so zastavljene Novi KBM d.d.;
- dolgoročne obveznosti do samostojnega podjetnika Dušana JOVANOVIĆA v višini 64.662 EUR po pogodbi o financiranju obnovitvenih del v poslovnem prostoru na Ljubljanska ulica 4;
- dolgoročne obveznosti do Aquasystems d.o.o. v višini 6.000.000 EUR po arbitražni odločbi o poravnavi št. SA 5.6.-3/2006 z dne 25.10.2007.

V obrazcu bilance stanja so **druge dolgoročne obveznosti** na dan 31.12.2007 prikazane v višini 9.294.694 EUR in so za 54,92% višje od vrednosti na dan 31.12.2006. Druge dolgoročne obveznosti, ki zapadejo v plačilo v letu 2007 smo v obrazcu bilance stanja prikazali med kratkoročnimi obveznostmi do financerjev v višini 3.602.377 EUR.

#### **Skupina kontov 99 – Izvenbilančna evidenca**

Na kontih izvenbilančne evidence po stanju na dan 31.12.2007 v višini 46.364.397 EUR izkazujemo:

- izdana poroštva z izdajo menic v višini 6.171.035 EUR (dolgoročni krediti),
- izdana poroštva z izdajo bančnih garancij v višini 383.526 EUR (investicija C-4 Europark-povezovalna cesta),
- prejeta poroštva v obliki prejetih bančnih garancij v višini 2.332.186 EUR (garancije za dobro izvedbo del, garancije za odpravo napak v garancijskem roku),
- najeti krediti javnih zavodov, javnih podjetij v višini 2.090.551 EUR,
- odpisani kapitalski delež Biograd in Rovinj v višini 5.213 EUR,
- odpisane terjatve Mestne občine Maribor v višini 10.444 EUR,
- zastava terjatev upnikov v višini 3.877.073 EUR,
- vlaganja Mestne občine Maribor v SNG Maribor v višini 31.154.198 EUR,
- prejeta računalniško opremo za Spletno kavarno v višini 27.202 EUR in
- vlaganja v ustanovitev Medicinske fakultete v Mariboru v višini 312.969 EUR.

## IZJAVA O OCENI NOTRANJEGA NADZORA JAVNIH FINANC

v / na (naziv proračunskega uporabnika)

*Mestni občini Maribor*

(sedež proračunskega uporabnika, šifra in matična številka)

*Ul. heroja Staneta 1, 2000 Maribor*

Šifra: 75698

Matična številka: 5883369

Podpisani se kot predstojnik proračunskega uporabnika zavedam odgovornosti za vzpostavitev in stalno izboljševanje sistema finančnega poslovanja in notranjih kontrol ter notranjega revidiranja v skladu s 100. členom Zakona o javnih financah z namenom, da obvladujem tveganja in zagotavljam doseganje ciljev poslovanja in uresničevanje proračuna.

Sistem notranjega nadzora javnih financ je zasnovan tako, da se tveganja, da splošni in posebni cilji poslovanja ne bodo doseženi, obvladujejo na še sprejemljivi ravni ter daje razumno, ne pa tudi absolutnega zagotovila o uspešnosti poslovanja in o doseganju ciljev. Temelji na nepretrganem procesu, ki omogoča, da se opredelijo ključna tveganja, verjetnost nastanka in vpliv določenega tveganja na doseganje ciljev in pomaga, da se tveganja obvladuje uspešno, učinkovito in gospodarno.

Ta ocena predstavlja stanje na področju uvajanja procesov in postopkov notranjega nadzora javnih financ v / na (naziv proračunskega uporabnika)

*Mestni občini Maribor*

**Oceno podajam na podlagi:**

\* ocene notranje revizijske službe za področja:

- izvrševanja proračuna za leto 2007,
- javnega naročanja,
- financiranja tekočih transferov,
- financiranja izvajanja gospodarskih javnih služb.

\* samoocenitev vodij organizacijskih enot za področja:

- Oddelek za družbene dejavnosti, Referat za kulturo,
- Oddelek za družbene dejavnosti, Referat za predšolsko vzgojo,
- Oddelek za družbene dejavnosti, Referat za šolstvo, raziskovanje in mladino,
- Oddelek za gospodarstvo,
- Oddelek za splošne in pravne zadeve,
- Kabinet župana,
- Služba mestnega sveta,
- Mestni inšpektorat,
- Mestna redarska služba,
- Služba za zaščito in reševanje,
- Služba za geografsko-informacijski sistem in obdelavo podatkov,
- Zavod za varstvo okolja;



\* ugotovitev (Računskega sodišča RS, proračunske inšpekcije, Urada RS za nadzor proračuna, nadzornih organov EU,...) za področja:

/

**V / Na** (naziv proračunskega uporabnika)

**Mestni občini Maribor**

je vzpostavljen(o):

**1. primerno kontrolno okolje** (predstojnik izbere *samo eno* od naslednjih možnosti, v označeno polje vpišite X):

a) na celotnem poslovanju,	
b) na pretežnem delu poslovanja,	
c) na posameznih področjih poslovanja, (2,92)	x
d) še ni vzpostavljeno, pričeli smo s prvimi aktivnostmi,	
e) še ni vzpostavljeno, v naslednjem letu bomo pričeli z ustreznimi aktivnostmi	

**2. upravljanje s tveganji:**

**2.1. cilji so realni in merljivi, tp. da so določeni indikatorji za merjenje doseganja ciljev** (predstojnik izbere *samo eno* od naslednjih možnosti):

a) na celotnem poslovanju,	
b) na pretežnem delu poslovanja, (3,72)	x
c) na posameznih področjih poslovanja,	
d) še niso opredeljeni, pričeli smo s prvimi aktivnostmi,	
e) še niso opredeljeni, v naslednjem letu bomo pričeli z ustreznimi aktivnostmi	

**2.2. tveganja, da se cilji ne bodo uresničili, so opredeljena in ovrednotena, določen je način ravnanja z njimi** (predstojnik izbere *samo eno* od naslednjih možnosti):

a) na celotnem poslovanju,	
b) na pretežnem delu poslovanja,	
c) na posameznih področjih poslovanja,	
d) še niso opredeljena, pričeli smo s prvimi aktivnostmi,	
e) še niso opredeljena, v naslednjem letu bomo pričeli z ustreznimi aktivnostmi (1,46)	x

**3. na obvladovanju tveganj temelječ sistem notranjega kontroliranja in kontrolne aktivnosti, ki zmanjšujejo tveganja na sprejemljivo raven** (predstojnik izbere *samo eno* od naslednjih možnosti):

a) na celotnem poslovanju,	
b) na pretežnem delu poslovanja,	
c) na posameznih področjih poslovanja, (3,13)	x
d) še ni vzpostavljen, pričeli smo s prvimi aktivnostmi,	
e) še ni vzpostavljen, v naslednjem letu bomo pričeli z ustreznimi aktivnostmi	



4. ustrezen sistem informiranja in komuniciranja (predstojnik izbere samo eno od naslednjih možnosti):

a) na celotnem poslovanju,	
b) na pretežnem delu poslovanja, (3,88)	x
c) na posameznih področjih poslovanja,	
d) še ni vzpostavljen, pričeli smo s prvimi aktivnostmi,	
e) še ni vzpostavljen, v naslednjem letu bomo pričeli z ustreznimi aktivnostmi	

5. ustrezen sistem nadziranja, ki vključuje tudi primerno (lastno, skupno, pogodbeno) notranje revizijsko službo (predstojnik izbere samo eno od naslednjih možnosti):

a) na celotnem poslovanju,	
b) na pretežnem delu poslovanja, (3,80)	x
c) na posameznih področjih poslovanja,	
d) še ni vzpostavljen, pričeli smo s prvimi aktivnostmi,	
e) še ni vzpostavljen, v naslednjem letu bomo pričeli z ustreznimi aktivnostmi.	

V letu 2007 (sem) na področju notranjega nadzora izvedel naslednje pomembne izboljšave (navedite: 1, 2 oziroma 3 pomembne izboljšave):

- izvedba reorganizacije MU (zaradi reorganizacije tudi nobena od zastavljenih izboljšav na področju obvladovanja tveganj iz leta 2007 ni bila dokončno realizirana),
- uvedene začetne aktivnosti na področju vzpostavljanja registra tveganj,


Kljub izvedenim izboljšavam ugotavljam, da obstajajo naslednja pomembna tveganja, ki jih še ne obvladujem v zadostni meri (navedite: 1, 2 oziroma 3 pomembnejša tveganja in predvidene ukrepe za njihovo obvladovanje):

- ni utečenega postopka, da bi se vsi zaposleni seznanili s kodeksom ravnanja javnih uslužbencev oziroma, da bi se zavezali, da bodo ravnali v skladu s kodeksom – obstaja tveganje oporečnega in neetičnega ravnanja uslužbencev – v letu 2008 bomo uvedli utečen postopek seznanjanja zaposlenih s kodeksom;
- ni kodeksa ravnanja, ki bi bil prilagojen posebnostim poslovanja proračunskega uporabnika – obstaja tveganje, da javni uslužbenec ni seznanjen z načeli in standardi kodeksa etičnega upravljanja občine – v letu 2008 bomo sprejeli kodeks etičnega upravljanja občine in zagotovili, da se bodo vsi zaposleni pisno zavezali, da bodo ravnali v skladu s kodeksom;
- ni vzpostavljenega registra tveganj – obstaja tveganje, da ne poznamo vseh tveganj, ki ogrožajo doseganje naših ciljev, zato ne vzpostavimo ustreznih kontrolnih mehanizmov, s katerimi bi obdržali tveganja na sprejemljivi ravni – v letu 2008 bomo vzpostavili register tveganj in imenovali odgovorno osebo za ažuriranje in vodenje le-tega;

Ime in priimek predstojnika proračunskega uporabnika:

Franc KANGLER  
ŽUPAN MO MARIBOR

Podpis predstojnika proračunskega uporabnika:



### **III. OBRAZLOŽITEV POSEBNEGA DELA ZAKLJUČNEGA RAČUNA**

#### **UVOD**

Financiranje funkcij Mestne občine Maribor, njenih nalog in drugih s predpisi določenih namenov je v letu 2007, do sprejetja proračuna za leto 2007, potekalo v skladu s pravili začasnega financiranja. Za obdobje januar – marec 2007 je sklep o začasnem financiranju sprejel župan, za naslednje trimesečno obdobje pa mestni svet.

V obdobju začasnega financiranja so bili v skladu z zakoni omejeni tako obseg kot nameni za katere so se lahko porabljala proračunska sredstva. V tem obdobju proračunski uporabniki praviloma niso smeli izvajati novih nalog in programov ter investicijskih projektov. Financirali so se lahko le investicijski projekti po pogodbah sklenjenih v preteklih letih in intervencijski posegi. Obdobje začasnega financiranja je trajalo 4 mesece in pol. To pomeni, da je bil čas za izvedbo postopkov in izvajanje projektov načrtovanih v letu 2007 krajši kot, če bi bil proračun občine pravočasno sprejet. Zato je tudi realizacija načrtovanih investicij manjša od planirane.

Proračun Mestne občine Maribor za leto 2007 je mestni svet sprejel na 7. seji, 14. maja 2007. Odlok o proračunu je bil objavljen v MUV št. 13/07, veljati je začel 16. maja 2007.

Skupni planirani prihodki so po sprejetem proračunu znašali 87,7 mio EUR, skupni planirani odhodki 110,2 mio EUR. Planirani prihodki za leto 2007 so bili za 2,7%, planirani odhodki pa za 26,3% višji od realiziranih v letu 2006.

Razlika med planiranimi odhodki in planiranimi prihodki je po sprejetem proračunu znašala 22,5 mio EUR.

Viri za pokrivanje razlike med planiranimi prihodki in planiranimi odhodki v letu 2007 so bili ostanek sredstev na računu proračuna na dan 31.12. 2006 v višini 18,6 mio EUR, prejemki iz naslova prodaje kapitalskih deležev v višini 2,4 mio EUR in načrtovano zadolževanje v višini 2,2 mio EUR.

Med odhodke proračuna občine tudi za leto 2007 niso bili vključeni odhodki za pokrivanje zapadlih neplačanih obveznosti MOM iz naslova subvencioniranja pristojbine za CCN.

Rebalans proračuna Mestne občine Maribor je Mestni svet sprejel na 2. izredni seji dne, 5. novembra 2007 z veljavnostjo od 6. novembra 2007.

Spremembe proračuna Mestne občine Maribor za leto 2007 so bile posledica zagotovitve potrebnih sredstev za nakup finančnega premoženja, to je delnic Nigrada, javnega komunalnega podjetja d.d. Maribor in Nove KBM d.d. v skupni višini 900.000 EUR ter zagotovitve dodatnih sredstev in uskladitve potrebnih prerazporeditve sredstev v posebnem delu proračuna, to je finančnih načrtih proračunskih uporabnikov.

Spremembe proračuna je sprejel Mestni svet v smislu 73. člena Zakona o javnih financah in 29. člena Zakona o lokalni samoupravi, ki določa, da o pridobitvi občinskega premoženja odloča Mestni svet, ob pogoju, da so za nakup zagotovljena sredstva v proračunu in izražen občinski interes.

Skupni planirani prihodki so po sprejetem rebalansu proračunu znašali 88,3 mio EUR, skupni planirani odhodki 109,8 mio EUR.

## **POROČILO O VKLJUČEVANJU NENAČRTOVANIH PREJEMKOV IN IZDATKOV V PRORAČUN, KORIŠČENJU SREDSTEV SPLOŠNE PRORAČUNSKE REZERVACIJE IN IZVRŠENIH PRERAZPOREDITVAH PRORAČUNSKIH SREDSTEV**

Vključevanje nenačrtovanih prejemkov in izdatkov v proračun po sprejemu proračuna, koriščenje sredstev splošne proračunske rezervacije in prerazporejanje proračunskih sredstev med proračunskimi postavkami opredeljuje Odlok o proračunu Mestne občine Maribor za leto 2007 (MUV št. 13/2007) v 5., 8. in 10. členu.

### **Vključevanje nenačrtovanih prejemkov in izdatkov**

Vključevanje nenačrtovanih prejemkov in izdatkov v proračun po sprejemu proračuna urejata Zakon o javnih financah v 41. in 43. členu ter Odlok o proračunu Mestne občine Maribor za leto 2007 v 5. členu. V letu 2007 je povečanje sprejetega rebalansa proračuna za leto 2007, zaradi vključitve namenskih prejemkov in namenskih izdatkov, ki v rebalansu proračuna niso bili izkazani oziroma niso bili izkazani v zadostni višini znašalo 50.775 EUR. V višini dejanskih prejemkov se je povečal tudi obseg izdatkov finančnega načrta posameznega uporabnika in sicer:

v EUR			
FNU	PP	Naziv področja proračunske porabe in proračunske postavke	Znesek
0101		<i>Mestna uprava</i>	
	338615	Projekt zaposlitvenih programov pri neprofitnih delodajalcih	6.384
0204		<i>Socialno varstvo</i>	
	311108	Enkratne denarne pomoči	41.150
0219		<i>Požarna varnost, zaščita in reševanje</i>	
	837002	Program štabov, enot CZ in drugih reševalnih sil	3.241
		<b>SKUPAJ</b>	<b>50.775</b>

Zaradi navedenih sprememb so se skupni prihodki, planirani v sprejetem rebalansu proračuna Mestne občine Maribor za leto 2007 povečali od 88.277.576 EUR na 88.328.351 EUR, skupni odhodki pa od 109.854.291 EUR na 109.905.066 EUR.

### **Poročilo o razporeditvi splošne proračunske rezervacije**

Uporaba splošne proračunske rezervacije je urejena v Zakonu o javnih financah v 42. členu, Odloku o proračunu Mestne občine Maribor za leto 2007 pa jo ureja v 10. členu. Sredstva splošne proračunske rezervacije se uporabljajo za nepredvidene namene, za katere v proračunu niso zagotovljena sredstva, ali za namene, za katere se med letom izkaže, da niso zagotovljena v zadostnem obsegu, ker jih ob pripravi proračuna ni bilo mogoče načrtovati.

V sprejetem rebalansu proračuna za leto 2007 je bilo na proračunski postavki 132000 – Splošna proračunska rezervacija planiranih 104.774 EUR. Na osnovi odobritve župana so bila sredstva v višini 103.816,91 EUR razporejena v finančne načrte proračunskih uporabnikov na naslednjih proračunskih področjih:

v EUR

FNU	PP	Naziv področja proračunske porabe in proračunske postavke	Znesek
0204		<i>Socialno varstvo</i>	27.694,00
	311108	Enkratne denarne pomoči	1.000,00
	311109	Prispevek za novorojenčke	2.214,00
	120500	Center za pomoč na domu	24.480,01
0213		<i>Čistilna naprava in kolektor</i>	76.122,90
	152600	Storitvena pristojbina	76.122,90
		<b>SKUPAJ</b>	<b>103.816,91</b>

### Prerazporejanje proračunskih sredstev

Prerazporejanje proračunskih sredstev urejata 38. in 39. člen Zakona o javnih financah. Možnosti in pristojnosti v zvezi s prerazporejanjem sredstev za leto 2007 določa 8. člen Odloka o proračunu MOM za leto 2007, postopek in način prerazporejanja pa je urejen z Navodilom o izvrševanju proračuna Mestne občine Maribor za leto 2007, ki ga je sprejel župan.

Zaradi prilagajanja proračuna novim okoliščinam, ki jih pri načrtovanju proračuna ni bilo mogoče predvideti, župan na osnovi utemeljenega predloga pooblaščenih odredbodajalcev, izjemoma odloča o prerazporeditvah pravic porabe v okviru/med:

1. proračunskimi postavkami znotraj posameznega podprograma v okviru finančnega načrta posameznega proračunskega uporabnika. Skupno povečanje ali zmanjšanje pravic porabe na posamezni proračunski postavki znotraj podprograma ne sme presegati 10% sredstev planiranih na proračunski postavki v sprejetem finančnem načrtu;
2. podprogrami v okviru glavnega programa znotraj finančnega načrta proračunskega uporabnika pri čemer skupno povečanje ali zmanjšanje sredstev za posamezen podprogram ne sme presegati 10 % sredstev planiranih za podprogram v sprejetem finančnem načrtu proračunskega uporabnika;
3. glavnimi programi znotraj finančnega načrta proračunskega uporabnika, pri čemer skupno povečanje ali zmanjšanje posameznega glavnega programa ne sme presegati 5% sredstev planiranih za glavni program v sprejetem proračunu.

Pooblaščenih odredbodajalci so po sprejemu rebalansa proračuna za leto 2007 predložili 18 predlogov za prerazporeditev sredstev v skupnem znesku 407.447,83 EUR. Odobrenih je bilo 14 predlogov v skupnem znesku 164.238,17 EUR, 4 predlogi v znesku 243.209,66 EUR so bili zaradi neskladnosti z veljavnimi določili prerazporejanja zavrnjeni.

V okviru mestne uprave so bili realizirani štirje predlogi za prerazporeditev v znesku 19.760 EUR, po en predlog pa na proračunskem področju župan v znesku 800 EUR in mestnem svetu v znesku 13,57 EUR. 10 prerazporeditev je bilo realiziranih na posameznih področjih dejavnosti.



Največ prerazporeditev – 7 predlogov v znesku 70.664,60 EUR je bilo odobrenih na področjih družbenih dejavnosti, od tega je bil en predlog odobren v skladu z 11.a členom Odloka na področju kulture za nov projekt Investicije v kulturi – strukturni skladi. Za področja komunalnih dejavnosti sta bila predložena 2 predloga, realiziran je bil en predlog v znesku 73.000 EUR na področju prometa, en predlog je bil zavrnjen.

Podrobnejše obrazložitve posameznih prerazporeditev in vzrokov za prerazporeditve sredstev podajajo posamezni uporabniki v okviru obrazložitve finančnih načrtov.

Razlike med sprejetim finančnim načrtom in veljavnim FN za leto 2007 so posledica:

1. povečanja prihodkov in odhodkov po 41. in 43. členu Zakona o javnih financah;
2. koriščenja splošne proračunske rezervacije in
3. prerazporejanja sredstev med proračunskimi postavkami in proračunskimi področji po 8. in 11. členu Odloka o proračunu Mestne občine Maribor za leto 2007.

**SPREMEMBE FINANČNEGA NAČRTA ODHODKOV MESTNE OBČINE MARIBOR V LETU 2007**

												v EUR
FNU	PP/GPR/PPR	PP	Opis	Rebalans 2007	Veljavni rebalans 2007	Realizacija 2007	Indeks 7:6	Razlika (spremembe) 9 (6-5)	Koriščenje sred. spl .pror. rez. 10	Povečanje nam. prihod. 11	Prerazp. pror.sred. 12	% prer. 12:5 13
1	2	3	4	5	6	7	8	9 (6-5)	10	11	12	13
<b>01</b>			<b>MESTNA UPRAVA, ORGANI OBČINE IN OŽJI DELI OBČINE</b>	<b>16.126.487</b>	<b>16.022.574</b>	<b>11.085.171</b>	<b>69</b>	<b>-103.913</b>	<b>-103.817</b>	<b>6.384</b>	<b>-6.480</b>	<b>-0,04</b>
<b>0101</b>			<b>Mestna uprava</b>	<b>14.498.237</b>	<b>14.394.324</b>	<b>9.629.395</b>	<b>67</b>	<b>-103.913</b>	<b>-103.817</b>	<b>6.384</b>	<b>-6.480</b>	<b>-0,04</b>
<b>02</b>			<b>EKONOMSKA IN FISKALNA ADMINISTRACIJA</b>	<b>99.024</b>	<b>99.024</b>	<b>59.186</b>	<b>60</b>	<b>0</b>			<b>0</b>	<b>0,00</b>
<b>0202</b>			<b>Urejanje na področju fiskalne politike</b>	<b>99.024</b>	<b>99.024</b>	<b>59.186</b>	<b>60</b>	<b>0</b>			<b>0</b>	<b>0,00</b>
<b>02029001</b>			<b>Urejanje na področju fiskalne politike</b>	<b>99.024</b>	<b>99.024</b>	<b>59.186</b>	<b>60</b>	<b>0</b>			<b>0</b>	<b>0,00</b>
	218500		Upravljanje s kapitalskimi naložbami	17.562	17.562	12.780	73	0			0	0,00
	218502		Razpolaganje s kapitalskimi naložbami	31.297	31.297	6.461	21	0			0	0,00
	838302		Odhodki iz prejšnjih obračunskih obdobj	8.436	8.436	2.440	29	0			0	0,00
	838305		Stroški plačilnega prometa in bančni stroški	41.729	41.729	37.505	90	0			0	0,00
<b>03</b>			<b>ZUNANJA POLITIKA IN MEDNARODNA POMOČ</b>	<b>47.314</b>	<b>47.314</b>	<b>47.313</b>	<b>100</b>	<b>0</b>			<b>0</b>	<b>0,00</b>
<b>0302</b>			<b>Mednarodno sodelovanje in udeležba</b>	<b>47.314</b>	<b>47.314</b>	<b>47.313</b>	<b>100</b>	<b>0</b>			<b>0</b>	<b>0,00</b>
<b>03029001</b>			<b>Članarine mednarodnim organizacijam</b>	<b>47.314</b>	<b>47.314</b>	<b>47.313</b>	<b>100</b>	<b>0</b>			<b>0</b>	<b>0,00</b>
	218800		Projektna pisarna	41.692	41.692	41.692	100	0			0	0,00
	218803		Projekt PRIME	5.622	5.622	5.622	100	0			0	0,00
								<b>0</b>				
<b>04</b>			<b>SKUPNE ADMINISTRATIVNE SLUŽBE IN SPLOŠNE JAVNE STORITVE</b>	<b>3.293.333</b>	<b>3.286.853</b>	<b>445.488</b>	<b>14</b>	<b>-6.480</b>			<b>-6.480</b>	<b>-0,20</b>
<b>0402</b>			<b>Informatizacija uprave</b>	<b>681.071</b>	<b>681.071</b>	<b>322.392</b>	<b>47</b>	<b>0</b>			<b>0</b>	<b>0,00</b>
<b>04029001</b>			<b>Informacijska infrastruktura</b>	<b>493.289</b>	<b>493.289</b>	<b>158.169</b>	<b>32</b>	<b>0</b>			<b>0</b>	<b>0,00</b>
	910003		Investicije in investicijsko vzdrževanje strojne in programske opreme MU	493.289	493.289	158.169	32	0			0	0,00
<b>04029002</b>			<b>Elektronske storitve</b>	<b>187.782</b>	<b>187.782</b>	<b>164.223</b>	<b>87</b>	<b>0</b>			<b>0</b>	<b>0,00</b>
	211802		Računalniške in elektronske storitve	187.782	187.782	164.223	87	0			0	0,00
<b>0403</b>			<b>Druge skupne administrativne službe</b>	<b>2.612.262</b>	<b>2.605.782</b>	<b>123.096</b>	<b>5</b>	<b>-6.480</b>			<b>-6.480</b>	<b>-0,25</b>
<b>04039001</b>			<b>Obveščanje domače in tuje javnosti</b>	<b>55.530</b>	<b>55.530</b>	<b>51.514</b>	<b>93</b>	<b>0</b>			<b>0</b>	<b>0,00</b>
	216500		E - mesto	55.530	55.530	51.514	93	0			0	0,00
<b>04039003</b>			<b>Razpolaganje in upravljanje z občinskim premoženjem</b>	<b>2.556.731</b>	<b>2.550.251</b>	<b>71.583</b>	<b>3</b>	<b>-6.480</b>			<b>-6.480</b>	<b>-0,25</b>
	216002		Stroški postopkov v zvezi z denacionalizacijo	10.432	10.432	6.584	63	0			0	0,00
	216100		Urejanje premoženjsko pravnih stanj	52.162	52.162	40.101	77	0			0	0,00
	218804		Priprava dokumentacije in sofinanciranje projektov EU	2.434.137	2.427.657	0	0	-6.480			-6.480	-0,27

FNU	PP/GPR/PPR	PP	Opis	Rebalans	Veljavni	Realizacija	Indeks	Razlika	Koriščenje sred.	Povečanje	Prerazp.	v EUR
				2007	rebalans 2007	2007	7:6	(spremembe)	spl .pror. rez.	nam. prihod.	pror.sred.	% prer.
1	2	3	4	5	6	7	8	9 (6-5)	10	11	12	13
		911018	Varovanje premoženja MO Maribor	60.000	60.000	24.898	41	0			0	0,00
	<b>06</b>		<b>LOKALNA SAMOUPRAVA</b>	<b>10.032.872</b>	<b>10.032.872</b>	<b>8.271.827</b>	<b>82</b>	<b>0</b>			<b>0</b>	<b>0,00</b>
	<b>0601</b>		<b>Delovanje na področju lokalne samouprave ter koordinacija vladne in</b>	<b>238.611</b>	<b>238.611</b>	<b>77.121</b>	<b>32</b>	<b>0</b>			<b>0</b>	<b>0,00</b>
	<b>06019003</b>		<b>Povezovanje lokalnih skupnosti</b>	<b>238.611</b>	<b>238.611</b>	<b>77.121</b>	<b>32</b>	<b>0</b>			<b>0</b>	<b>0,00</b>
		111800	Plače, prispevki in dodatki zaposlenih v Medobčinskem inšpektoratu	222.872	222.872	70.591	32	0			0	0,00
		212000	Materialni stroški Medobčinskega inšpektorata	12.400	12.400	6.530	53	0			0	0,00
		217500	Stroški upravnih izvršb	2.921	2.921	0	0	0			0	0,00
		217501	Stroški postopkov o prekrških	417	417	0	0	0			0	0,00
	<b>0602</b>		<b>Sofinanciranje dejavnosti občin, ožjih delov občin in zvez občin</b>	<b>503.415</b>	<b>503.415</b>	<b>427.448</b>	<b>85</b>	<b>0</b>			<b>0</b>	<b>0,00</b>
	<b>06029001</b>		<b>Delovanje ožjih delov občin</b>	<b>503.415</b>	<b>503.415</b>	<b>427.448</b>	<b>85</b>	<b>0</b>			<b>0</b>	<b>0,00</b>
		111702	Plače, prispevki in dodatki zaposlenih v MČ in KS	336.077	336.077	277.126	82	0			0	0,00
		810318	Investicije in investicijsko vzdrževanje objektov in opreme KS in MČ	156.143	156.143	139.126	89	0			0	0,00
		910004	Razgledni stolp HUM	11.196	11.196	11.196	100	0			0	0,00
	<b>0603</b>		<b>Dejavnost občinske uprave</b>	<b>9.290.846</b>	<b>9.290.846</b>	<b>7.767.258</b>	<b>84</b>	<b>0</b>			<b>0</b>	<b>0,00</b>
	<b>06039001</b>		<b>Administracija občinske uprave</b>	<b>7.120.596</b>	<b>7.120.596</b>	<b>6.948.185</b>	<b>98</b>	<b>0</b>			<b>0</b>	<b>0,00</b>
		111701	Plače, prispevki in dodatki zaposlenih v MU	5.126.534	5.126.534	5.178.179	101	0			0	0,00
		132001	Sredstva za izvedbo ZSPJS MU	153.190	153.190	0	0	0			0	0,00
		211701	Splošni materialni stroški upravnih organov	73.043	73.043	71.265	98	0			0	0,00
		211702	Skupni obratovalni stroški mestne in državne uprave	1.357.265	1.357.265	1.360.462	100	0			0	0,00
		211705	Obratovalni stroški objektov splošnega pomena	32.865	32.865	33.005	100	0			0	0,00
		211707	Materialni stroški službe finančnega nadzora	8.996	8.996	7.175	80	0			0	0,00
		211800	Stroški objav in odvetniških storitev	117.199	105.693	80.614	76	-11.506			-11.506	-9,82
		211801	Stroški glavne pisarne	118.188	126.188	124.240	98	8.000			8.000	6,77
		211804	Strokovno izobraževanje zaposlenih v MU	52.162	52.162	33.811	65	0			0	0,00
		211805	Zavarovanje in zdravstvena preventiva zaposlenih	20.865	20.865	9.092	44	0			0	0,00
		211806	Obvezna počitniška praksa dijakov in študentov	7.094	7.094	4.627	65	0			0	0,00
		211807	Novoletna obdaritev otrok in srečanje upokojencev	4.173	4.173	3.802	91	0			0	0,00
		211810	Stroški delovanja sindikata v MU	1.252	1.252	0	0	0			0	0,00
		211812	Varstvo pri delu in požarna preventiva	6.172	6.172	0	0	0			0	0,00
		211900	Permanentno usposabljanje delavcev MU	35.066	38.572	39.030	101	3.506			3.506	10,00
		216201	Kontrolna presoja ISO STANDARDA	6.534	6.534	2.883	44	0			0	0,00
	<b>06039002</b>		<b>Razpolaganje in upravljanje s premoženjem, potrebnim za delovanje o</b>	<b>2.170.250</b>	<b>2.170.250</b>	<b>819.073</b>	<b>38</b>	<b>0</b>			<b>0</b>	<b>0,00</b>
		911016	Investicije in investicijsko vzdrževanje mestne uprave	2.149.250	2.149.250	819.073	38	0			0	0,00
		920104	Investicije in investicijsko vzdrževanje objektov splošnega pomena	21.000	21.000	0	0	0			0	0,00
	<b>10</b>		<b>TRG DELA IN DELOVNI POGOJI</b>	<b>195.447</b>	<b>201.831</b>	<b>129.506</b>	<b>64</b>	<b>6.384</b>		<b>6.384</b>	<b>0</b>	<b>0,00</b>
	<b>1003</b>		<b>Aktivna politika zaposlovanja</b>	<b>195.447</b>	<b>201.831</b>	<b>129.506</b>	<b>64</b>	<b>6.384</b>		<b>6.384</b>	<b>0</b>	<b>0,00</b>
	<b>10039001</b>		<b>Povečanje zaposljivosti</b>	<b>195.447</b>	<b>201.831</b>	<b>129.506</b>	<b>64</b>	<b>6.384</b>		<b>6.384</b>	<b>0</b>	<b>0,00</b>

FNU	PP/GPR/PPR	PP	Opis	Rebalans	Veljavni	Realizacija	Indeks	Razlika	Koriščenje sred.	Povečanje	Prerazp.	v EUR
				2007	rebalans 2007	2007	7:6	(spremembe)	spl .pror. rez.	nam. prihod.	pror.sred.	% prer.
1	2	3	4	5	6	7	8	9 (6-5)	10	11	12	13
		338600	Sofinanciranje javnih del in drugi ukrepi aktivne politike zaposlovanja	170.556	163.386	94.200	58	-7.170			-7.170	-4,20
		338614	Sofinanciranje povečanja zaposljivosti	24.890	24.890	21.809	88	0			0	0,00
		338615	Projekt zaposlitvenih programov pri neprofitnih delodajalcih	0	13.554	13.496	100	13.554		6.384	7.170	
<b>19</b>			<b>IZOBRAŽEVANJE</b>	<b>123.519</b>	<b>123.519</b>	<b>111.588</b>	<b>90</b>	<b>0</b>			<b>0</b>	<b>0,00</b>
<b>1906</b>			<b>Pomoči šolajočim</b>	<b>123.519</b>	<b>123.519</b>	<b>111.588</b>	<b>90</b>	<b>0</b>			<b>0</b>	<b>0,00</b>
<b>19069003</b>			<b>Štipendije</b>	<b>123.519</b>	<b>123.519</b>	<b>111.588</b>	<b>90</b>	<b>0</b>			<b>0</b>	<b>0,00</b>
		342000	Kadrovske štipendije in šolnine (MŠŠ)	112.669	113.753	111.588	98	1.084			1.084	0,96
		342001	Štipendije za področje obrti in obrtnih dejavnosti	10.850	9.766	0	0	-1.084			-1.084	-9,99
<b>22</b>			<b>SERVISIRANJE JAVNEGA DOLGA</b>	<b>268.122</b>	<b>268.122</b>	<b>230.653</b>	<b>86</b>	<b>0</b>			<b>0</b>	<b>0,00</b>
<b>2201</b>			<b>Servisiranje javnega dolga</b>	<b>268.122</b>	<b>268.122</b>	<b>230.653</b>	<b>86</b>	<b>0</b>			<b>0</b>	<b>0,00</b>
<b>22019001</b>			<b>Obveznosti iz naslova financiranja izvrševanja proračuna - domače za</b>	<b>259.776</b>	<b>259.776</b>	<b>230.653</b>	<b>89</b>	<b>0</b>			<b>0</b>	<b>0,00</b>
		610200	Obresti - gospodarske javne službe	259.776	259.776	230.653	89	0			0	0,00
<b>22019002</b>			<b>Stroški financiranja in upravljanja z dolgom</b>	<b>8.346</b>	<b>8.346</b>	<b>0</b>	<b>0</b>	<b>0</b>			<b>0</b>	<b>0,00</b>
		218901	Svetovanje v zvezi z zadolževanjem	8.346	8.346	0	0	0			0	0,00
<b>23</b>			<b>INTERVENCIJSKI PROGRAMI IN OBVEZNOSTI</b>	<b>438.608</b>	<b>334.791</b>	<b>333.834</b>	<b>100</b>	<b>-103.817</b>	<b>-103.817</b>		<b>0</b>	<b>0,00</b>
<b>2302</b>			<b>Posebna proračunska rezerva in programi pomoči v primerih nesreč</b>	<b>333.834</b>	<b>333.834</b>	<b>333.834</b>	<b>100</b>	<b>0</b>			<b>0</b>	<b>0,00</b>
<b>23029001</b>			<b>Rezerva občine</b>	<b>333.834</b>	<b>333.834</b>	<b>333.834</b>	<b>100</b>	<b>0</b>			<b>0</b>	<b>0,00</b>
		131000	Proračunska rezerva	333.834	333.834	333.834	100	0			0	0,00
<b>2303</b>			<b>Splošna proračunska rezervacija</b>	<b>104.774</b>	<b>957</b>	<b>0</b>	<b>0</b>	<b>-103.817</b>	<b>-103.817</b>		<b>0</b>	<b>0,00</b>
<b>23039001</b>			<b>Splošna proračunska rezervacija</b>	<b>104.774</b>	<b>957</b>	<b>0</b>	<b>0</b>	<b>-103.817</b>	<b>-103.817</b>		<b>0</b>	<b>0,00</b>
		132000	Splošna proračunska rezervacija	104.774	957	0	0	-103.817	-103.817		0	0,00
<b>0102</b>	<b>Župan</b>			<b>437.172</b>	<b>437.172</b>	<b>359.956</b>	<b>82</b>	<b>0</b>			<b>0</b>	<b>0,00</b>
<b>01</b>			<b>POLITIČNI SISTEM</b>	<b>241.792</b>	<b>240.992</b>	<b>178.296</b>	<b>74</b>	<b>-800</b>			<b>-800</b>	<b>-0,33</b>
<b>0101</b>			<b>Politični sistem</b>	<b>241.792</b>	<b>240.992</b>	<b>178.296</b>	<b>74</b>	<b>-800</b>			<b>-800</b>	<b>-0,33</b>
<b>01019003</b>			<b>Dejavnost župana in podžupanov</b>	<b>241.792</b>	<b>240.992</b>	<b>178.296</b>	<b>74</b>	<b>-800</b>			<b>-800</b>	<b>-0,33</b>
		110001	Plače, prispevki in dodatki funkcionarjev	201.769	201.769	155.138	77	0			0	0,00
		211706	Materialni stroški funkcionarjev	25.000	24.200	10.300	43	-800			-800	-3,20
		214708	Mestni arhitekt	15.023	15.023	12.859	86	0			0	0,00
<b>03</b>			<b>ZUNANJA POLITIKA IN MEDNARODNA POMOČ</b>	<b>39.378</b>	<b>39.378</b>	<b>35.079</b>	<b>89</b>	<b>0</b>			<b>0</b>	<b>0,00</b>

FNU	PP/GPR/PPR	PP	Opis	Rebalans	Veljavni	Realizacija	Indeks	Razlika	Koriščenje sred.	Povečanje	Prerazp.	v EUR
1	2	3	4	2007	rebalans 2007	2007	7:6	(spremembe)	spl .pror. rez.	nam. prihod.	pror.sred.	% prer.
1	2	3	4	5	6	7	8	9 (6-5)	10	11	12	13
	<b>0302</b>		<b>Mednarodno sodelovanje in udeležba</b>	<b>39.378</b>	<b>39.378</b>	<b>35.079</b>	<b>89</b>	<b>0</b>			<b>0</b>	<b>0,00</b>
	<b>03029001</b>		<b>Članarine mednarodnim organizacijam</b>	<b>8.513</b>	<b>8.513</b>	<b>6.405</b>	<b>75</b>	<b>0</b>			<b>0</b>	<b>0,00</b>
		214706	Mednarodne članarine	8.513	8.513	6.405	75	0			0	0,00
	<b>03029002</b>		<b>Mednarodno sodelovanje občin</b>	<b>30.865</b>	<b>30.865</b>	<b>28.673</b>	<b>93</b>	<b>0</b>			<b>0</b>	<b>0,00</b>
		214704	Mednarodno in medmestno sodelovanje	30.865	30.865	28.673	93	0			0	0,00
	<b>04</b>		<b>SKUPNE ADMINISTRATIVNE SLUŽBE IN SPLOŠNE JAVNE STORITVE</b>	<b>140.385</b>	<b>141.185</b>	<b>130.970</b>	<b>93</b>	<b>800</b>			<b>800</b>	<b>0,57</b>
	<b>0403</b>		<b>Druge skupne administrativne službe</b>	<b>140.385</b>	<b>141.185</b>	<b>130.970</b>	<b>93</b>	<b>800</b>			<b>800</b>	<b>0,57</b>
	<b>04039001</b>		<b>Obveščanje domače in tuje javnosti</b>	<b>8.346</b>	<b>9.146</b>	<b>8.345</b>	<b>91</b>	<b>800</b>			<b>800</b>	<b>9,59</b>
		214707	Odnosi z javnostmi	8.346	9.146	8.345	91	800			800	9,59
	<b>04039002</b>		<b>Izvedba protokolarnih dogodkov</b>	<b>132.039</b>	<b>132.039</b>	<b>122.625</b>	<b>93</b>	<b>0</b>			<b>0</b>	<b>0,00</b>
		214701	Protokolarne zadeve	51.058	51.058	50.364	99	0			0	0,00
		214702	Pokroviteljstva	41.729	41.729	37.038	89	0			0	0,00
		214703	Proslave in prireditve	39.252	39.252	35.222	90	0			0	0,00
	<b>06</b>		<b>LOKALNA SAMOUPRAVA</b>	<b>15.617</b>	<b>15.617</b>	<b>15.612</b>	<b>100</b>	<b>0</b>			<b>0</b>	<b>0,00</b>
	<b>0601</b>		<b>Delovanje na področju lokalne samouprave ter koordinacija vladne in</b>	<b>15.617</b>	<b>15.617</b>	<b>15.612</b>	<b>100</b>	<b>0</b>			<b>0</b>	<b>0,00</b>
	<b>06019002</b>		<b>Nacionalno združenje lokalnih skupnosti</b>	<b>14.512</b>	<b>14.512</b>	<b>14.512</b>	<b>100</b>	<b>0</b>			<b>0</b>	<b>0,00</b>
		214709	Skupnost občin Slovenije	14.512	14.512	14.512	100	0			0	0,00
	<b>06019003</b>		<b>Povezovanje lokalnih skupnosti</b>	<b>1.105</b>	<b>1.105</b>	<b>1.100</b>	<b>100</b>	<b>0</b>			<b>0</b>	<b>0,00</b>
		214710	Ostale članarine	1.105	1.105	1.100	100	0			0	0,00
<b>0103</b>	<b>Mestni svet</b>			<b>672.350</b>	<b>672.350</b>	<b>594.264</b>	<b>88</b>	<b>0</b>			<b>0</b>	<b>0,00</b>
	<b>01</b>		<b>POLITIČNI SISTEM</b>	<b>639.471</b>	<b>639.471</b>	<b>579.979</b>	<b>91</b>	<b>0</b>			<b>0</b>	<b>0,00</b>
	<b>0101</b>		<b>Politični sistem</b>	<b>639.471</b>	<b>639.471</b>	<b>579.979</b>	<b>91</b>	<b>0</b>			<b>0</b>	<b>0,00</b>
	<b>01019001</b>		<b>Dejavnost občinskega sveta</b>	<b>639.471</b>	<b>639.471</b>	<b>579.979</b>	<b>91</b>	<b>0</b>			<b>0</b>	<b>0,00</b>
		215100	Mestni svet	264.832	264.818	221.591	84	-14			-14	-0,01
		215300	Odbori in komisije	58.421	58.421	48.442	83	0			0	0,00
		821001	Financiranje strank - ZS	4.550	4.550	4.544	100	0			0	0,00
		821002	Financiranje strank - SD	35.395	35.395	35.066	99	0			0	0,00
		821004	Financiranje strank - DeSUS	18.438	18.438	18.342	99	0			0	0,00
		821005	Financiranje strank - LDS	33.226	33.226	32.841	99	0			0	0,00
		821007	Financiranje strank - SNS	14.323	14.323	13.630	95	0			0	0,00
		821008	Financiranje strank - SDS	37.738	37.751	37.751	100	14			14	0,04
		821010	Financiranje strank - ZNS	5.009	5.009	5.002	100	0			0	0,00

FNU	PP/GPR/PPR	PP	Opis	Rebalans	Veljavni	Realizacija	Indeks	Razlika	Koriščenje sred.	Povečanje	Prerazp.	v EUR
				2007	rebalans 2007	2007	7:6	(spremembe)	spl .pror. rez.	nam. prihod.	pror.sred.	% prer.
1	2	3	4	5	6	7	8	9 (6-5)	10	11	12	13
		821011	Financiranje strank - SLS	19.640	19.640	19.621	100	0			0	0,00
		821012	Financiranje strank - NSi	7.911	7.911	7.895	100	0			0	0,00
		821013	Financiranje strank - GŽS	5.198	5.198	5.182	100	0			0	0,00
		821014	Financiranje strank - SMS	9.955	9.955	9.946	100	0			0	0,00
		821015	Financiranje strank - LPR	23.406	23.406	23.406	100	0			0	0,00
		824001	Financiranje kluba ZS	2.253	2.253	2.195	97	0			0	0,00
		824002	Financiranje kluba SD	15.774	15.774	15.369	97	0			0	0,00
		824004	Financiranje kluba DeSUS	6.760	6.760	6.683	99	0			0	0,00
		824005	Financiranje kluba LDS	18.027	18.027	17.569	97	0			0	0,00
		824006	Financiranje kluba SLS	9.013	9.013	9.013	100	0			0	0,00
		824007	Financiranje kluba SNS	4.507	4.507	4.505	100	0			0	0,00
		824008	Financiranje kluba SDS	20.280	20.280	19.983	99	0			0	0,00
		824016	Financiranje kluba NSi	2.253	2.253	2.243	100	0			0	0,00
		824017	Financiranje kluba ZOPM	28	28	28	100	0			0	0,00
		824018	Financiranje kluba SMS	4.507	4.507	2.625	58	0			0	0,00
		824019	Financiranje kluba LPR	11.267	11.267	11.275	100	0			0	0,00
		824020	Financiranje kluba MGG	2.253	2.253	1.624	72	0			0	0,00
		824021	Financiranje kluba NLG	2.253	2.253	2.246	100	0			0	0,00
		824022	Financiranje kluba ML	2.253	2.253	1.362	60	0			0	0,00
<b>04</b>			<b>SKUPNE ADMINISTRATIVNE SLUŽBE IN SPLOŠNE JAVNE STORITVE</b>	<b>29.210</b>	<b>29.210</b>	<b>13.042</b>	<b>45</b>	<b>0</b>			<b>0</b>	<b>0,00</b>
<b>0401</b>			<b>Kadrovska uprava</b>	<b>29.210</b>	<b>29.210</b>	<b>13.042</b>	<b>45</b>	<b>0</b>			<b>0</b>	<b>0,00</b>
<b>04019001</b>			<b>Vodenje kadrovskih zadev</b>	<b>29.210</b>	<b>29.210</b>	<b>13.042</b>	<b>45</b>	<b>0</b>			<b>0</b>	<b>0,00</b>
		215500	Nagrade in priznanja	29.210	29.210	13.042	45	0			0	0,00
<b>08</b>			<b>NOTRANJE ZADEVE IN VARNOST</b>	<b>3.669</b>	<b>3.669</b>	<b>1.243</b>	<b>34</b>	<b>0</b>			<b>0</b>	<b>0,00</b>
<b>0802</b>			<b>Policijska in kriminalistična dejavnost</b>	<b>3.669</b>	<b>3.669</b>	<b>1.243</b>	<b>34</b>	<b>0</b>			<b>0</b>	<b>0,00</b>
<b>08029002</b>			<b>Notranja varnost</b>	<b>3.669</b>	<b>3.669</b>	<b>1.243</b>	<b>34</b>	<b>0</b>			<b>0</b>	<b>0,00</b>
		215400	Varnostni sosvet	3.669	3.669	1.243	34	0			0	0,00
<b>0104</b>			<b>Nadzorni odbor</b>	<b>34.051</b>	<b>34.051</b>	<b>33.369</b>	<b>98</b>	<b>0</b>			<b>0</b>	<b>0,00</b>
<b>02</b>			<b>EKONOMSKA IN FISKALNA ADMINISTRACIJA</b>	<b>34.051</b>	<b>34.051</b>	<b>33.369</b>	<b>98</b>	<b>0</b>			<b>0</b>	<b>0,00</b>
<b>0203</b>			<b>Fiskalni nadzor</b>	<b>34.051</b>	<b>34.051</b>	<b>33.369</b>	<b>98</b>	<b>0</b>			<b>0</b>	<b>0,00</b>
<b>02039001</b>			<b>Dejavnost nadzornega odbora</b>	<b>34.051</b>	<b>34.051</b>	<b>33.369</b>	<b>98</b>	<b>0</b>			<b>0</b>	<b>0,00</b>
		215200	Nadzorni odbor	34.051	34.051	33.369	98	0			0	0,00
<b>0105</b>			<b>Mestna volilna komisija</b>	<b>65.463</b>	<b>65.463</b>	<b>27.245</b>	<b>42</b>	<b>0</b>			<b>0</b>	<b>0,00</b>
<b>01</b>			<b>POLITIČNI SISTEM</b>	<b>65.463</b>	<b>65.463</b>	<b>27.245</b>	<b>42</b>	<b>0</b>			<b>0</b>	<b>0,00</b>
<b>0101</b>			<b>Politični sistem</b>	<b>65.463</b>	<b>65.463</b>	<b>27.245</b>	<b>42</b>	<b>0</b>			<b>0</b>	<b>0,00</b>
<b>01019002</b>			<b>Izvedba in nadzor volitev in referendumov</b>	<b>65.463</b>	<b>65.463</b>	<b>27.245</b>	<b>42</b>	<b>0</b>			<b>0</b>	<b>0,00</b>

FNU	PP/GPR/PPR	PP	Opis	Rebalans	Veljavni	Realizacija	Indeks	Razlika	Koriščenje sred.	Povečanje	Prerazp.	v EUR
1	2	3	4	2007	rebalans 2007	2007	7:6	(spremembe)	spl .pror. rez.	nam. prihod.	pror.sred.	% prer.
				5	6	7	8	9 (6-5)	10	11	12	13
		215600	Volitve, referendumi in ljudska iniciativa	65.463	65.463	27.245	42	0			0	0,00
<b>0106</b>		<b>Mestna četrt Center</b>		<b>14.134</b>	<b>14.134</b>	<b>11.175</b>	<b>79</b>	<b>0</b>			<b>0</b>	<b>0,00</b>
	<b>06</b>		<b>LOKALNA SAMOUPRAVA</b>	<b>14.134</b>	<b>14.134</b>	<b>11.175</b>	<b>79</b>	<b>0</b>			<b>0</b>	<b>0,00</b>
	<b>0602</b>		<b>Sofinanciranje dejavnosti občin, ožjih delov občin in zvez občin</b>	<b>14.134</b>	<b>14.134</b>	<b>11.175</b>	<b>79</b>	<b>0</b>			<b>0</b>	<b>0,00</b>
	<b>06029001</b>		<b>Delovanje ožjih delov občin</b>	<b>14.134</b>	<b>14.134</b>	<b>11.175</b>	<b>79</b>	<b>0</b>			<b>0</b>	<b>0,00</b>
		810501	Materialni stroški	9.961	9.961	9.925	100	0			0	0,00
		810601	Programi dela KS in MČ	4.173	4.173	1.250	30	0			0	0,00
<b>0107</b>		<b>Mestna četrt Ivan Cankar</b>		<b>21.330</b>	<b>21.330</b>	<b>15.549</b>	<b>73</b>	<b>0</b>			<b>0</b>	<b>0,00</b>
	<b>06</b>		<b>LOKALNA SAMOUPRAVA</b>	<b>19.100</b>	<b>19.100</b>	<b>14.637</b>	<b>77</b>	<b>0</b>			<b>0</b>	<b>0,00</b>
	<b>0602</b>		<b>Sofinanciranje dejavnosti občin, ožjih delov občin in zvez občin</b>	<b>19.100</b>	<b>19.100</b>	<b>14.637</b>	<b>77</b>	<b>0</b>			<b>0</b>	<b>0,00</b>
	<b>06029001</b>		<b>Delovanje ožjih delov občin</b>	<b>19.100</b>	<b>19.100</b>	<b>14.637</b>	<b>77</b>	<b>0</b>			<b>0</b>	<b>0,00</b>
		810502	Materialni stroški	14.927	14.927	13.315	89	0			0	0,00
		810602	Programi dela KS in MČ	4.173	4.173	1.322	32	0			0	0,00
	<b>13</b>		<b>PROMET, PROMETNA INFRASTRUKTURA IN KOMUNIKACIJE</b>	<b>2.230</b>	<b>2.230</b>	<b>911</b>	<b>41</b>	<b>0</b>			<b>0</b>	<b>0,00</b>
	<b>1302</b>		<b>Cestni promet in infrastruktura</b>	<b>2.230</b>	<b>2.230</b>	<b>911</b>	<b>41</b>	<b>0</b>			<b>0</b>	<b>0,00</b>
	<b>13029001</b>		<b>Upravljanje in tekoče vzdrževanje občinskih cest</b>	<b>2.230</b>	<b>2.230</b>	<b>911</b>	<b>41</b>	<b>0</b>			<b>0</b>	<b>0,00</b>
		810801	Vzdrževanje javnih poti - letno in zimsko	2.230	2.230	911	41	0			0	0,00
<b>0108</b>		<b>Mestna četrt Brezje-Dogoše-Zrkovci</b>		<b>13.696</b>	<b>13.696</b>	<b>25.463</b>	<b>186</b>	<b>0</b>			<b>0</b>	<b>0,00</b>
	<b>06</b>		<b>LOKALNA SAMOUPRAVA</b>	<b>13.696</b>	<b>13.696</b>	<b>25.463</b>	<b>186</b>	<b>0</b>			<b>0</b>	<b>0,00</b>
	<b>0602</b>		<b>Sofinanciranje dejavnosti občin, ožjih delov občin in zvez občin</b>	<b>13.696</b>	<b>13.696</b>	<b>25.463</b>	<b>186</b>	<b>0</b>			<b>0</b>	<b>0,00</b>
	<b>06029001</b>		<b>Delovanje ožjih delov občin</b>	<b>13.696</b>	<b>13.696</b>	<b>25.463</b>	<b>186</b>	<b>0</b>			<b>0</b>	<b>0,00</b>
		810503	Materialni stroški	7.478	7.478	21.606	289	0			0	0,00
		810603	Programi dela KS in MČ	6.218	6.218	3.858	62	0			0	0,00
<b>0109</b>		<b>Mestna četrt Koroška vrata</b>		<b>16.032</b>	<b>16.032</b>	<b>14.280</b>	<b>89</b>	<b>0</b>			<b>0</b>	<b>0,00</b>
	<b>06</b>		<b>LOKALNA SAMOUPRAVA</b>	<b>16.032</b>	<b>16.032</b>	<b>14.280</b>	<b>89</b>	<b>0</b>			<b>0</b>	<b>0,00</b>
	<b>0602</b>		<b>Sofinanciranje dejavnosti občin, ožjih delov občin in zvez občin</b>	<b>16.032</b>	<b>16.032</b>	<b>14.280</b>	<b>89</b>	<b>0</b>			<b>0</b>	<b>0,00</b>
	<b>06029001</b>		<b>Delovanje ožjih delov občin</b>	<b>16.032</b>	<b>16.032</b>	<b>14.280</b>	<b>89</b>	<b>0</b>			<b>0</b>	<b>0,00</b>
		810504	Materialni stroški	11.859	11.859	10.418	88	0			0	0,00
		810604	Programi dela KS in MČ	4.173	4.173	3.862	93	0			0	0,00

FNU	PP/GPR/PPR	PP	Opis	Rebalans	Veljavni	Realizacija	Indeks	Razlika	Koriščenje sred.	Povečanje	Prerazp.	v EUR
1	2	3	4	2007	rebalans 2007	2007	7:6	(spremembe)	spl .pror. rez.	nam. prihod.	pror.sred.	% prer.
1	2	3	4	5	6	7	8	9 (6-5)	10	11	12	13
<b>0110</b>			<b>Mestna četrt Magdalena</b>	<b>13.979</b>	<b>13.979</b>	<b>11.348</b>	<b>81</b>	<b>0</b>			<b>0</b>	<b>0,00</b>
	<b>06</b>		<b>LOKALNA SAMOUPRAVA</b>	<b>13.979</b>	<b>13.979</b>	<b>11.348</b>	<b>81</b>	<b>0</b>			<b>0</b>	<b>0,00</b>
	<b>0602</b>		<b>Sofinanciranje dejavnosti občin, ožjih delov občin in zvez občin</b>	<b>13.979</b>	<b>13.979</b>	<b>11.348</b>	<b>81</b>	<b>0</b>			<b>0</b>	<b>0,00</b>
	<b>06029001</b>		<b>Delovanje ožjih delov občin</b>	<b>13.979</b>	<b>13.979</b>	<b>11.348</b>	<b>81</b>	<b>0</b>			<b>0</b>	<b>0,00</b>
		810505	Materialni stroški	8.888	8.888	7.687	86	0			0	0,00
		810605	Programi dela KS in MČ	5.091	5.091	3.661	72	0			0	0,00
<b>0111</b>			<b>Mestna četrt Nova vas</b>	<b>17.088</b>	<b>17.088</b>	<b>30.890</b>	<b>181</b>	<b>0</b>			<b>0</b>	<b>0,00</b>
	<b>06</b>		<b>LOKALNA SAMOUPRAVA</b>	<b>17.088</b>	<b>17.088</b>	<b>30.890</b>	<b>181</b>	<b>0</b>			<b>0</b>	<b>0,00</b>
	<b>0602</b>		<b>Sofinanciranje dejavnosti občin, ožjih delov občin in zvez občin</b>	<b>17.088</b>	<b>17.088</b>	<b>30.890</b>	<b>181</b>	<b>0</b>			<b>0</b>	<b>0,00</b>
	<b>06029001</b>		<b>Delovanje ožjih delov občin</b>	<b>17.088</b>	<b>17.088</b>	<b>30.890</b>	<b>181</b>	<b>0</b>			<b>0</b>	<b>0,00</b>
		810506	Materialni stroški	11.663	11.663	21.596	185	0			0	0,00
		810606	Programi dela KS in MČ	5.425	5.425	9.294	171	0			0	0,00
<b>0112</b>			<b>Mestna četrt Pobrežje</b>	<b>16.575</b>	<b>16.575</b>	<b>24.906</b>	<b>150</b>	<b>0</b>			<b>0</b>	<b>0,00</b>
	<b>06</b>		<b>LOKALNA SAMOUPRAVA</b>	<b>16.575</b>	<b>16.575</b>	<b>24.906</b>	<b>150</b>	<b>0</b>			<b>0</b>	<b>0,00</b>
	<b>0602</b>		<b>Sofinanciranje dejavnosti občin, ožjih delov občin in zvez občin</b>	<b>16.575</b>	<b>16.575</b>	<b>24.906</b>	<b>150</b>	<b>0</b>			<b>0</b>	<b>0,00</b>
	<b>06029001</b>		<b>Delovanje ožjih delov občin</b>	<b>16.575</b>	<b>16.575</b>	<b>24.906</b>	<b>150</b>	<b>0</b>			<b>0</b>	<b>0,00</b>
		810507	Materialni stroški	10.315	10.315	20.734	201	0			0	0,00
		810607	Programi dela KS in MČ	6.259	6.259	4.172	67	0			0	0,00
<b>0113</b>			<b>Mestna četrt Radvanje</b>	<b>11.158</b>	<b>11.158</b>	<b>11.300</b>	<b>101</b>	<b>0</b>			<b>0</b>	<b>0,00</b>
	<b>06</b>		<b>LOKALNA SAMOUPRAVA</b>	<b>11.158</b>	<b>11.158</b>	<b>11.300</b>	<b>101</b>	<b>0</b>			<b>0</b>	<b>0,00</b>
	<b>0602</b>		<b>Sofinanciranje dejavnosti občin, ožjih delov občin in zvez občin</b>	<b>11.158</b>	<b>11.158</b>	<b>11.300</b>	<b>101</b>	<b>0</b>			<b>0</b>	<b>0,00</b>
	<b>06029001</b>		<b>Delovanje ožjih delov občin</b>	<b>11.158</b>	<b>11.158</b>	<b>11.300</b>	<b>101</b>	<b>0</b>			<b>0</b>	<b>0,00</b>
		810508	Materialni stroški	6.985	6.985	9.014	129	0			0	0,00
		810608	Programi dela KS in MČ	4.173	4.173	2.286	55	0			0	0,00
<b>0114</b>			<b>Mestna četrt Tabor</b>	<b>14.522</b>	<b>14.522</b>	<b>16.696</b>	<b>115</b>	<b>0</b>			<b>0</b>	<b>0,00</b>
	<b>06</b>		<b>LOKALNA SAMOUPRAVA</b>	<b>14.522</b>	<b>14.522</b>	<b>16.696</b>	<b>115</b>	<b>0</b>			<b>0</b>	<b>0,00</b>
	<b>0602</b>		<b>Sofinanciranje dejavnosti občin, ožjih delov občin in zvez občin</b>	<b>14.522</b>	<b>14.522</b>	<b>16.696</b>	<b>115</b>	<b>0</b>			<b>0</b>	<b>0,00</b>
	<b>06029001</b>		<b>Delovanje ožjih delov občin</b>	<b>14.522</b>	<b>14.522</b>	<b>16.696</b>	<b>115</b>	<b>0</b>			<b>0</b>	<b>0,00</b>
		810509	Materialni stroški	8.888	8.888	13.562	153	0			0	0,00



FNU	PP/GPR/PPR	PP	Opis	Rebalans	Veljavni	Realizacija	Indeks	Razlika	Koriščenje sred.	Povečanje	Prerazp.	v EUR
1	2	3	4	2007	rebalans 2007	2007	7:6	(spremembe)	spl .pror. rez.	nam. prihod.	pror.sred.	% prer.
1	2	3	4	5	6	7	8	9 (6-5)	10	11	12	13
		810609	Programi dela KS in MČ	5.633	5.633	3.134	56	0			0	0,00
<b>0115</b>	<b>Mestna četrt Tezno</b>			<b>18.302</b>	<b>18.302</b>	<b>26.061</b>	<b>142</b>	<b>0</b>			<b>0</b>	<b>0,00</b>
	<b>06</b>		<b>LOKALNA SAMOUPRAVA</b>	<b>18.302</b>	<b>18.302</b>	<b>26.061</b>	<b>142</b>	<b>0</b>			<b>0</b>	<b>0,00</b>
	<b>0602</b>		<b>Sofinanciranje dejavnosti občin, ožjih delov občin in zvez občin</b>	<b>18.302</b>	<b>18.302</b>	<b>26.061</b>	<b>142</b>	<b>0</b>			<b>0</b>	<b>0,00</b>
	<b>06029001</b>		<b>Delovanje ožjih delov občin</b>	<b>18.302</b>	<b>18.302</b>	<b>26.061</b>	<b>142</b>	<b>0</b>			<b>0</b>	<b>0,00</b>
		810510	Materialni stroški	11.000	11.000	11.183	102	0			0	0,00
		810610	Programi dela KS in MČ	7.303	7.303	14.878	204	0			0	0,00
<b>0116</b>	<b>Mestna četrt Studenci</b>			<b>13.938</b>	<b>13.938</b>	<b>32.016</b>	<b>230</b>	<b>0</b>			<b>0</b>	<b>0,00</b>
	<b>06</b>		<b>LOKALNA SAMOUPRAVA</b>	<b>13.938</b>	<b>13.938</b>	<b>32.016</b>	<b>230</b>	<b>0</b>			<b>0</b>	<b>0,00</b>
	<b>0602</b>		<b>Sofinanciranje dejavnosti občin, ožjih delov občin in zvez občin</b>	<b>13.938</b>	<b>13.938</b>	<b>32.016</b>	<b>230</b>	<b>0</b>			<b>0</b>	<b>0,00</b>
	<b>06029001</b>		<b>Delovanje ožjih delov občin</b>	<b>13.938</b>	<b>13.938</b>	<b>32.016</b>	<b>230</b>	<b>0</b>			<b>0</b>	<b>0,00</b>
		810511	Materialni stroški	8.930	8.930	29.033	325	0			0	0,00
		810611	Programi dela KS in MČ	5.008	5.008	2.983	60	0			0	0,00
<b>0117</b>	<b>Krajevna skupnost Bresternica-Gaj</b>			<b>40.029</b>	<b>40.029</b>	<b>39.752</b>	<b>99</b>	<b>0</b>			<b>0</b>	<b>0,00</b>
	<b>06</b>		<b>LOKALNA SAMOUPRAVA</b>	<b>14.004</b>	<b>14.004</b>	<b>20.891</b>	<b>149</b>	<b>0</b>			<b>0</b>	<b>0,00</b>
	<b>0602</b>		<b>Sofinanciranje dejavnosti občin, ožjih delov občin in zvez občin</b>	<b>14.004</b>	<b>14.004</b>	<b>20.891</b>	<b>149</b>	<b>0</b>			<b>0</b>	<b>0,00</b>
	<b>06029001</b>		<b>Delovanje ožjih delov občin</b>	<b>14.004</b>	<b>14.004</b>	<b>20.891</b>	<b>149</b>	<b>0</b>			<b>0</b>	<b>0,00</b>
		810512	Materialni stroški	8.788	8.788	17.021	194	0			0	0,00
		810612	Programi dela KS in MČ	5.216	5.216	3.870	74	0			0	0,00
<b>13</b>			<b>PROMET, PROMETNA INFRASTRUKTURA IN KOMUNIKACIJE</b>	<b>23.521</b>	<b>23.521</b>	<b>15.847</b>	<b>67</b>	<b>0</b>			<b>0</b>	<b>0,00</b>
	<b>1302</b>		<b>Cestni promet in infrastruktura</b>	<b>23.521</b>	<b>23.521</b>	<b>15.847</b>	<b>67</b>	<b>0</b>			<b>0</b>	<b>0,00</b>
	<b>13029001</b>		<b>Upravljanje in tekoče vzdrževanje občinskih cest</b>	<b>23.521</b>	<b>23.521</b>	<b>15.847</b>	<b>67</b>	<b>0</b>			<b>0</b>	<b>0,00</b>
		810802	Vzdrževanje javnih poti - letno in zimsko	23.521	23.521	15.847	67	0			0	0,00
<b>16</b>			<b>PROSTORSKO PLANIRANJE IN STANOVANJSKO KOMUNALNA DEJAVNOST</b>	<b>2.504</b>	<b>2.504</b>	<b>3.014</b>	<b>120</b>	<b>0</b>			<b>0</b>	<b>0,00</b>
	<b>1603</b>		<b>Komunalna dejavnost</b>	<b>2.504</b>	<b>2.504</b>	<b>3.014</b>	<b>120</b>	<b>0</b>			<b>0</b>	<b>0,00</b>
	<b>16039002</b>		<b>Urejanje pokopališč in pogrebna dejavnost</b>	<b>2.504</b>	<b>2.504</b>	<b>3.014</b>	<b>120</b>	<b>0</b>			<b>0</b>	<b>0,00</b>
		810901	Upravljanje pokopališč	2.504	2.504	3.014	120	0			0	0,00
<b>0118</b>	<b>Krajevna skupnost Kamnica</b>			<b>74.695</b>	<b>74.695</b>	<b>60.774</b>	<b>81</b>	<b>0</b>			<b>0</b>	<b>0,00</b>
	<b>06</b>		<b>LOKALNA SAMOUPRAVA</b>	<b>14.730</b>	<b>14.730</b>	<b>11.478</b>	<b>78</b>	<b>0</b>			<b>0</b>	<b>0,00</b>

FNU	PP/GPR/PPR	PP	Opis	Rebalans	Veljavni	Realizacija	Indeks	Razlika	Koriščenje sred.	Povečanje	Prerazp.	v EUR
				2007	rebalans 2007	2007	7:6	(spremembe)	spl .pror. rez.	nam. prihod.	pror.sred.	% prer.
1	2	3	4	5	6	7	8	9 (6-5)	10	11	12	13
	<b>0602</b>		<b>Sofinanciranje dejavnosti občin, ožjih delov občin in zvez občin</b>	<b>14.730</b>	<b>14.730</b>	<b>11.478</b>	<b>78</b>	<b>0</b>			<b>0</b>	<b>0,00</b>
	<b>06029001</b>		<b>Delovanje ožjih delov občin</b>	<b>14.730</b>	<b>14.730</b>	<b>11.478</b>	<b>78</b>	<b>0</b>			<b>0</b>	<b>0,00</b>
		810513	Materialni stroški	8.054	8.054	8.218	102	0			0	0,00
		810613	Programi dela KS in MČ	6.677	6.677	3.260	49	0			0	0,00
	<b>13</b>		<b>PROMET, PROMETNA INFRASTRUKTURA IN KOMUNIKACIJE</b>	<b>16.149</b>	<b>16.149</b>	<b>4.292</b>	<b>27</b>	<b>0</b>			<b>0</b>	<b>0,00</b>
	<b>1302</b>		<b>Cestni promet in infrastruktura</b>	<b>16.149</b>	<b>16.149</b>	<b>4.292</b>	<b>27</b>	<b>0</b>			<b>0</b>	<b>0,00</b>
	<b>13029001</b>		<b>Upravljanje in tekoče vzdrževanje občinskih cest</b>	<b>16.149</b>	<b>16.149</b>	<b>4.292</b>	<b>27</b>	<b>0</b>			<b>0</b>	<b>0,00</b>
		810803	Vzdrževanje javnih poti - letno in zimsko	16.149	16.149	4.292	27	0			0	0,00
	<b>16</b>		<b>PROSTORSKO PLANIRANJE IN STANOVANJSKO KOMUNALNA DEJAVNOST</b>	<b>43.816</b>	<b>43.816</b>	<b>45.004</b>	<b>103</b>	<b>0</b>			<b>0</b>	<b>0,00</b>
	<b>1603</b>		<b>Komunalna dejavnost</b>	<b>43.816</b>	<b>43.816</b>	<b>45.004</b>	<b>103</b>	<b>0</b>			<b>0</b>	<b>0,00</b>
	<b>16039002</b>		<b>Urejanje pokopališč in pogrebna dejavnost</b>	<b>43.816</b>	<b>43.816</b>	<b>45.004</b>	<b>103</b>	<b>0</b>			<b>0</b>	<b>0,00</b>
		810902	Upravljanje pokopališč	43.816	43.816	45.004	103	0			0	0,00
<b>0119</b>	<b>Krajevna skupnost Limbuš</b>			<b>53.187</b>	<b>53.187</b>	<b>29.864</b>	<b>56</b>	<b>0</b>			<b>0</b>	<b>0,00</b>
	<b>06</b>		<b>LOKALNA SAMOUPRAVA</b>	<b>14.146</b>	<b>14.146</b>	<b>10.363</b>	<b>73</b>	<b>0</b>			<b>0</b>	<b>0,00</b>
	<b>0602</b>		<b>Sofinanciranje dejavnosti občin, ožjih delov občin in zvez občin</b>	<b>14.146</b>	<b>14.146</b>	<b>10.363</b>	<b>73</b>	<b>0</b>			<b>0</b>	<b>0,00</b>
	<b>06029001</b>		<b>Delovanje ožjih delov občin</b>	<b>14.146</b>	<b>14.146</b>	<b>10.363</b>	<b>73</b>	<b>0</b>			<b>0</b>	<b>0,00</b>
		810514	Materialni stroški	7.887	7.887	8.492	108	0			0	0,00
		810614	Programi dela KS in MČ	6.259	6.259	1.871	30	0			0	0,00
	<b>13</b>		<b>PROMET, PROMETNA INFRASTRUKTURA IN KOMUNIKACIJE</b>	<b>3.988</b>	<b>3.988</b>	<b>1.213</b>	<b>30</b>	<b>0</b>			<b>0</b>	<b>0,00</b>
	<b>1302</b>		<b>Cestni promet in infrastruktura</b>	<b>3.988</b>	<b>3.988</b>	<b>1.213</b>	<b>30</b>	<b>0</b>			<b>0</b>	<b>0,00</b>
	<b>13029001</b>		<b>Upravljanje in tekoče vzdrževanje občinskih cest</b>	<b>3.988</b>	<b>3.988</b>	<b>1.213</b>	<b>30</b>	<b>0</b>			<b>0</b>	<b>0,00</b>
		810804	Vzdrževanje javnih poti - letno in zimsko	3.988	3.988	1.213	30	0			0	0,00
	<b>16</b>		<b>PROSTORSKO PLANIRANJE IN STANOVANJSKO KOMUNALNA DEJAVNOST</b>	<b>35.053</b>	<b>35.053</b>	<b>18.289</b>	<b>52</b>	<b>0</b>			<b>0</b>	<b>0,00</b>
	<b>1603</b>		<b>Komunalna dejavnost</b>	<b>35.053</b>	<b>35.053</b>	<b>18.289</b>	<b>52</b>	<b>0</b>			<b>0</b>	<b>0,00</b>
	<b>16039002</b>		<b>Urejanje pokopališč in pogrebna dejavnost</b>	<b>35.053</b>	<b>35.053</b>	<b>18.289</b>	<b>52</b>	<b>0</b>			<b>0</b>	<b>0,00</b>
		810903	Upravljanje pokopališč	35.053	35.053	18.289	52	0			0	0,00
<b>0120</b>	<b>Krajevna skupnost Pekre</b>			<b>17.293</b>	<b>17.293</b>	<b>17.831</b>	<b>103</b>	<b>0</b>			<b>0</b>	<b>0,00</b>
	<b>06</b>		<b>LOKALNA SAMOUPRAVA</b>	<b>13.666</b>	<b>13.666</b>	<b>15.501</b>	<b>113</b>	<b>0</b>			<b>0</b>	<b>0,00</b>

FNU	PP/GPR/PPR	PP	Opis	Rebalans	Veljavni	Realizacija	Indeks	Razlika	Koriščenje sred.	Povečanje	Prerazp.	v EUR
				2007	rebalans 2007	2007	7:6	(spremembe)	spl .pror. rez.	nam. prihod.	pror.sred.	% prer.
1	2	3	4	5	6	7	8	9 (6-5)	10	11	12	13
	<b>0602</b>		<b>Sofinanciranje dejavnosti občin, ožjih delov občin in zvez občin</b>	<b>13.666</b>	<b>13.666</b>	<b>15.501</b>	<b>113</b>	<b>0</b>			<b>0</b>	<b>0,00</b>
	<b>06029001</b>		<b>Delovanje ožjih delov občin</b>	<b>13.666</b>	<b>13.666</b>	<b>15.501</b>	<b>113</b>	<b>0</b>			<b>0</b>	<b>0,00</b>
		810515	Materialni stroški	9.493	9.493	13.043	137	0			0	0,00
		810615	Programi dela KS in MČ	4.173	4.173	2.458	59	0			0	0,00
	<b>13</b>		<b>PROMET, PROMETNA INFRASTRUKTURA IN KOMUNIKACIJE</b>	<b>3.627</b>	<b>3.627</b>	<b>2.330</b>	<b>64</b>	<b>0</b>			<b>0</b>	<b>0,00</b>
	<b>1302</b>		<b>Cestni promet in infrastruktura</b>	<b>3.627</b>	<b>3.627</b>	<b>2.330</b>	<b>64</b>	<b>0</b>			<b>0</b>	<b>0,00</b>
	<b>13029001</b>		<b>Upravljanje in tekoče vzdrževanje občinskih cest</b>	<b>3.627</b>	<b>3.627</b>	<b>2.330</b>	<b>64</b>	<b>0</b>			<b>0</b>	<b>0,00</b>
		810805	Vzdrževanje javnih poti - letno in zimsko	3.627	3.627	2.330	64	0			0	0,00
<b>0121</b>	<b>Krajevna skupnost Razvanje</b>			<b>22.893</b>	<b>22.893</b>	<b>18.971</b>	<b>83</b>	<b>0</b>			<b>0</b>	<b>0,00</b>
	<b>06</b>		<b>LOKALNA SAMOUPRAVA</b>	<b>11.893</b>	<b>11.893</b>	<b>10.067</b>	<b>85</b>	<b>0</b>			<b>0</b>	<b>0,00</b>
	<b>0602</b>		<b>Sofinanciranje dejavnosti občin, ožjih delov občin in zvez občin</b>	<b>11.893</b>	<b>11.893</b>	<b>10.067</b>	<b>85</b>	<b>0</b>			<b>0</b>	<b>0,00</b>
	<b>06029001</b>		<b>Delovanje ožjih delov občin</b>	<b>11.893</b>	<b>11.893</b>	<b>10.067</b>	<b>85</b>	<b>0</b>			<b>0</b>	<b>0,00</b>
		810516	Materialni stroški	7.720	7.720	6.489	84	0			0	0,00
		810616	Programi dela KS in MČ	4.173	4.173	3.578	86	0			0	0,00
	<b>13</b>		<b>PROMET, PROMETNA INFRASTRUKTURA IN KOMUNIKACIJE</b>	<b>2.571</b>	<b>2.571</b>	<b>2.700</b>	<b>105</b>	<b>0</b>			<b>0</b>	<b>0,00</b>
	<b>1302</b>		<b>Cestni promet in infrastruktura</b>	<b>2.571</b>	<b>2.571</b>	<b>2.700</b>	<b>105</b>	<b>0</b>			<b>0</b>	<b>0,00</b>
	<b>13029001</b>		<b>Upravljanje in tekoče vzdrževanje občinskih cest</b>	<b>2.571</b>	<b>2.571</b>	<b>2.700</b>	<b>105</b>	<b>0</b>			<b>0</b>	<b>0,00</b>
		810806	Vzdrževanje javnih poti - letno in zimsko	2.571	2.571	2.700	105	0			0	0,00
	<b>16</b>		<b>PROSTORSKO PLANIRANJE IN STANOVANJSKO KOMUNALNA DEJAVNOST</b>	<b>8.429</b>	<b>8.429</b>	<b>6.205</b>	<b>74</b>	<b>0</b>			<b>0</b>	<b>0,00</b>
	<b>1603</b>		<b>Komunalna dejavnost</b>	<b>8.429</b>	<b>8.429</b>	<b>6.205</b>	<b>74</b>	<b>0</b>			<b>0</b>	<b>0,00</b>
	<b>16039002</b>		<b>Urejanje pokopališč in pogrebna dejavnost</b>	<b>8.429</b>	<b>8.429</b>	<b>6.205</b>	<b>74</b>	<b>0</b>			<b>0</b>	<b>0,00</b>
		810904	Upravljanje pokopališč	8.429	8.429	6.205	74	0			0	0,00
<b>0122</b>	<b>Krajevna skupnost Malečnik-Ruperče</b>			<b>40.361</b>	<b>40.361</b>	<b>54.066</b>	<b>134</b>	<b>0</b>			<b>0</b>	<b>0,00</b>
	<b>06</b>		<b>LOKALNA SAMOUPRAVA</b>	<b>13.997</b>	<b>13.997</b>	<b>24.555</b>	<b>175</b>	<b>0</b>			<b>0</b>	<b>0,00</b>
	<b>0602</b>		<b>Sofinanciranje dejavnosti občin, ožjih delov občin in zvez občin</b>	<b>13.997</b>	<b>13.997</b>	<b>24.555</b>	<b>175</b>	<b>0</b>			<b>0</b>	<b>0,00</b>
	<b>06029001</b>		<b>Delovanje ožjih delov občin</b>	<b>13.997</b>	<b>13.997</b>	<b>24.555</b>	<b>175</b>	<b>0</b>			<b>0</b>	<b>0,00</b>
		810517	Materialni stroški	8.447	8.447	11.234	133	0			0	0,00
		810617	Programi dela KS in MČ	5.550	5.550	13.321	240	0			0	0,00
	<b>13</b>		<b>PROMET, PROMETNA INFRASTRUKTURA IN KOMUNIKACIJE</b>	<b>14.681</b>	<b>14.681</b>	<b>14.253</b>	<b>97</b>	<b>0</b>			<b>0</b>	<b>0,00</b>

FNU	PP/GPR/PPR	PP	Opis	Rebalans	Veljavni	Realizacija	Indeks	Razlika	Koriščenje sred.	Povečanje	Prerazp.	v EUR
				2007	rebalans 2007	2007	7:6	(spremembe)	spl .pror. rez.	nam. prihod.	pror.sred.	% prer.
1	2	3	4	5	6	7	8	9 (6-5)	10	11	12	13
	<b>1302</b>		<b>Cestni promet in infrastruktura</b>	<b>14.681</b>	<b>14.681</b>	<b>14.253</b>	<b>97</b>	<b>0</b>			<b>0</b>	<b>0,00</b>
	<b>13029001</b>		<b>Upravljanje in tekoče vzdrževanje občinskih cest</b>	<b>14.681</b>	<b>14.681</b>	<b>14.253</b>	<b>97</b>	<b>0</b>			<b>0</b>	<b>0,00</b>
		810807	Vzdrževanje javnih poti - letno in zimsko	14.681	14.681	14.253	97	0			0	0,00
	<b>16</b>		<b>PROSTORSKO PLANIRANJE IN STANOVANJSKO KOMUNALNA DEJAVNOST</b>	<b>11.684</b>	<b>11.684</b>	<b>15.258</b>	<b>131</b>	<b>0</b>			<b>0</b>	<b>0,00</b>
	<b>1603</b>		<b>Komunalna dejavnost</b>	<b>11.684</b>	<b>11.684</b>	<b>15.258</b>	<b>131</b>	<b>0</b>			<b>0</b>	<b>0,00</b>
	<b>16039002</b>		<b>Urejanje pokopališč in pogrebna dejavnost</b>	<b>11.684</b>	<b>11.684</b>	<b>15.258</b>	<b>131</b>	<b>0</b>			<b>0</b>	<b>0,00</b>
		810905	Upravljanje pokopališč	11.684	11.684	15.258	131	0			0	0,00
<b>02</b>	<b>DEJAVNOSTI</b>			<b>93.727.804</b>	<b>93.882.492</b>	<b>77.889.582</b>	<b>83</b>	<b>154.688</b>	<b>103.817</b>	<b>44.391</b>	<b>6.480</b>	<b>0,01</b>
<b>0201</b>	<b>Predšolska vzgoja</b>			<b>14.158.434</b>	<b>14.158.434</b>	<b>13.229.897</b>	<b>93</b>	<b>0</b>			<b>0</b>	<b>0,00</b>
	<b>10</b>		<b>TRG DELA IN DELOVNI POGOJI</b>	<b>14.649</b>	<b>14.649</b>	<b>11.695</b>	<b>80</b>	<b>0</b>			<b>0</b>	<b>0,00</b>
	<b>1003</b>		<b>Aktivna politika zaposlovanja</b>	<b>14.649</b>	<b>14.649</b>	<b>11.695</b>	<b>80</b>	<b>0</b>			<b>0</b>	<b>0,00</b>
	<b>10039001</b>		<b>Povečanje zaposljivosti</b>	<b>14.649</b>	<b>14.649</b>	<b>11.695</b>	<b>80</b>	<b>0</b>			<b>0</b>	<b>0,00</b>
		334003	Sofinanciranje javnih del in drugi ukrepi aktivne politike zaposlovanja	14.649	14.649	11.695	80	0			0	0,00
	<b>19</b>		<b>IZOBRAŽEVANJE</b>	<b>14.143.785</b>	<b>14.143.785</b>	<b>13.218.202</b>	<b>93</b>	<b>0</b>			<b>0</b>	<b>0,00</b>
	<b>1902</b>		<b>Varstvo in vzgoja predšolskih otrok</b>	<b>14.143.785</b>	<b>14.143.785</b>	<b>13.218.202</b>	<b>93</b>	<b>0</b>			<b>0</b>	<b>0,00</b>
		101000	Investicije - vrtci	588.884	588.884	179.327	30	0			0	0,00
		101200	Investicijsko vzdrževanje objektov	601.703	601.703	520.153	86	0			0	0,00
		120002	Razvojni oddelki pri OŠ Gustava Šiliha	552.474	552.474	537.505	97	0			0	0,00
		120003	Kombinirani oddelki pri Centru za sluh in govor	57.551	57.551	46.858	81	0			0	0,00
		120006	Osnovna dejavnost javnih vrtcev	11.448.511	11.448.511	11.371.956	99	0			0	0,00
		120601	Zavod za razvoj Waldorfske pedagogike	81.472	81.472	81.470	100	0			0	0,00
		120602	Zavod Antona Martina Slomška, Hiša otrok - vrtec Montessori	26.400	26.400	25.944	98	0			0	0,00
		120603	Sofinanciranje EKO vrtcev	4.000	4.000	3.659	91	0			0	0,00
		120801	Sredstva za izvedbo ZSPJS - vrtci	307.011	307.011	0	0	0			0	0,00
		223000	Obnova opreme	164.178	164.178	160.824	98	0			0	0,00
		422000	Storitve vrtcev iz drugih občin	294.909	294.909	273.813	93	0			0	0,00
		422100	Odškodnine po sodnih sklepih in izvensodnih poravnava	16.692	16.692	16.692	100	0			0	0,00
<b>0202</b>	<b>Šolstvo</b>			<b>7.871.418</b>	<b>7.871.418</b>	<b>7.271.034</b>	<b>92</b>	<b>0</b>			<b>0</b>	<b>0,00</b>
	<b>10</b>		<b>TRG DELA IN DELOVNI POGOJI</b>	<b>66.618</b>	<b>66.618</b>	<b>63.255</b>	<b>95</b>	<b>0</b>			<b>0</b>	<b>0,00</b>
	<b>1003</b>		<b>Aktivna politika zaposlovanja</b>	<b>66.618</b>	<b>66.618</b>	<b>63.255</b>	<b>95</b>	<b>0</b>			<b>0</b>	<b>0,00</b>
	<b>10039001</b>		<b>Povečanje zaposljivosti</b>	<b>66.618</b>	<b>66.618</b>	<b>63.255</b>	<b>95</b>	<b>0</b>			<b>0</b>	<b>0,00</b>
		335003	Sofinanciranje javnih del in drugi ukrepi aktivne politike zaposlovanja	66.618	66.618	63.255	95	0			0	0,00

FNU	PP/GPR/PPR	PP	Opis	Rebalans	Veljavni	Realizacija	Indeks	Razlika	Koriščenje sred.	Povečanje	Prerazp.	v EUR
				2007	rebalans 2007	2007	7:6	(spremembe)	spl .pror. rez.	nam. prihod.	pror.sred.	% prer.
1	2	3	4	5	6	7	8	9 (6-5)	10	11	12	13
<b>18</b>			<b>KULTURA, ŠPORT IN NEVLADNE ORGANIZACIJE</b>	<b>149.839</b>	<b>149.839</b>	<b>146.544</b>	<b>98</b>	<b>0</b>			<b>0</b>	<b>0,00</b>
<b>1805</b>			<b>Šport in prostčasne aktivnosti</b>	<b>149.839</b>	<b>149.839</b>	<b>146.544</b>	<b>98</b>	<b>0</b>			<b>0</b>	<b>0,00</b>
<b>18059002</b>			<b>Programi za mladino</b>	<b>149.839</b>	<b>149.839</b>	<b>146.544</b>	<b>98</b>	<b>0</b>			<b>0</b>	<b>0,00</b>
		221201	Zveza prijateljev mladine	120.719	120.719	118.011	98	0			0	0,00
		221204	Mladinsko informativno-svetovalni centri	29.120	29.120	28.533	98	0			0	0,00
<b>19</b>			<b>IZOBRAŽEVANJE</b>	<b>7.654.961</b>	<b>7.654.961</b>	<b>7.061.235</b>	<b>92</b>	<b>0</b>			<b>0</b>	<b>0,00</b>
<b>1903</b>			<b>Primarno in sekundarno izobraževanje</b>	<b>6.474.409</b>	<b>6.454.806</b>	<b>5.902.890</b>	<b>91</b>	<b>-19.603</b>			<b>-19.603</b>	<b>-0,30</b>
<b>19039001</b>			<b>Osnovno šolstvo</b>	<b>6.109.005</b>	<b>6.089.402</b>	<b>5.546.749</b>	<b>91</b>	<b>-19.603</b>			<b>-19.603</b>	<b>-0,32</b>
		102000	Investicije v osnovne šole	1.978.050	1.978.050	1.824.169	92	0			0	0,00
		102200	Investicijsko vzdrževanje objektov	1.470.048	1.470.048	1.270.047	86	0			0	0,00
		120101	Funkcionalni stroški šolskega prostora	2.111.859	2.097.459	1.975.005	94	-14.400			-14.400	-0,68
		120105	Specifične namenske dotacije	34.802	34.802	31.064	89	0			0	0,00
		120107	Zgodnje učenje tujih jezikov	220.264	214.761	214.523	100	-5.503			-5.503	-2,50
		120108	Zgodnje učenje računalništva	77.309	77.609	77.334	100	300			300	0,39
		120701	Waldorfska osnovna šola	20.356	20.356	13.567	67	0			0	0,00
		120802	Sredstva za izvedbo ZSPJS - šolstvo	34.461	34.461	0	0	0			0	0,00
		223100	Obnova opreme	161.856	161.856	141.041	87	0			0	0,00
<b>19039002</b>			<b>Glasbeno šolstvo</b>	<b>16.170</b>	<b>16.170</b>	<b>15.946</b>	<b>99</b>	<b>0</b>			<b>0</b>	<b>0,00</b>
		123100	Osnovno glasbeno izobraževanje	16.170	16.170	15.946	99	0			0	0,00
<b>19039004</b>			<b>Podporne storitve v primarnem in sekundarnem izobraževanju</b>	<b>349.234</b>	<b>349.234</b>	<b>340.195</b>	<b>97</b>	<b>0</b>			<b>0</b>	<b>0,00</b>
		220100	Svetovalni center za otroke, mladostnike in starše	349.234	349.234	340.195	97	0			0	0,00
<b>1904</b>			<b>Terciarno izobraževanje</b>	<b>31.326</b>	<b>31.326</b>	<b>31.326</b>	<b>100</b>	<b>0</b>			<b>0</b>	<b>0,00</b>
<b>19049001</b>			<b>Višješolsko izobraževanje</b>	<b>1.326</b>	<b>1.326</b>	<b>1.326</b>	<b>100</b>	<b>0</b>			<b>0</b>	<b>0,00</b>
		221000	Višja strokovna šola za gostinstvo	1.326	1.326	1.326	100	0			0	0,00
<b>19049002</b>			<b>Visokošolsko izobraževanje</b>	<b>30.000</b>	<b>30.000</b>	<b>30.000</b>	<b>100</b>	<b>0</b>			<b>0</b>	<b>0,00</b>
		102301	Evropska univerza	30.000	30.000	30.000	100	0			0	0,00
<b>1905</b>			<b>Drugi izobraževalni programi</b>	<b>103.958</b>	<b>103.958</b>	<b>69.013</b>	<b>66</b>	<b>0</b>			<b>0</b>	<b>0,00</b>
<b>19059001</b>			<b>Izobraževanje odraslih</b>	<b>29.733</b>	<b>29.733</b>	<b>16.193</b>	<b>54</b>	<b>0</b>			<b>0</b>	<b>0,00</b>
		126101	Osnovna šola za odrasle	18.818	18.818	16.193	86	0			0	0,00
		126102	Občinski programi izobraževanja odraslih	10.915	10.915	0	0	0			0	0,00
<b>19059002</b>			<b>Druge oblike izobraževanja</b>	<b>74.225</b>	<b>74.225</b>	<b>52.820</b>	<b>71</b>	<b>0</b>			<b>0</b>	<b>0,00</b>
		221202	Projekt Maribor - mesto znanja in ustvarjalnosti	59.308	59.308	46.295	78	0			0	0,00

FNU	PP/GPR/PPR	PP	Opis	Rebalans	Veljavni	Realizacija	Indeks	Razlika	Koriščenje sred.	Povečanje	Prerazp.	v EUR
				2007	rebalans 2007	2007	7:6	(spremembe)	spl .pror. rez.	nam. prihod.	pror.sred.	% prer.
1	2	3	4	5	6	7	8	9 (6-5)	10	11	12	13
		221203	Programi za preprečevanje zasvojenosti mladih	14.917	14.917	6.525	44	0			0	0,00
	<b>1906</b>		<b>Pomoči šolajočim</b>	<b>1.045.268</b>	<b>1.064.871</b>	<b>1.058.006</b>	<b>99</b>	<b>19.603</b>			<b>19.603</b>	<b>1,88</b>
	<b>19069001</b>		<b>Pomoči v osnovnem šolstvu</b>	<b>1.045.268</b>	<b>1.064.871</b>	<b>1.058.006</b>	<b>99</b>	<b>19.603</b>			<b>19.603</b>	<b>1,88</b>
		120102	Prevozi učencev v osnovno šolo	192.739	202.739	198.880	98	10.000			10.000	5,19
		120103	Subvencioniranje šolske prehrane	852.529	862.132	859.127	100	9.603			9.603	1,13
<b>0203</b>	<b>Kultura</b>			<b>8.495.286</b>	<b>8.501.766</b>	<b>7.651.081</b>	<b>90</b>	<b>6.480</b>			<b>6.480</b>	<b>0,08</b>
	<b>10</b>		<b>TRG DELA IN DELOVNI POGOJI</b>	<b>66.137</b>	<b>66.037</b>	<b>61.934</b>	<b>94</b>	<b>-100</b>			<b>-100</b>	<b>-0,15</b>
	<b>1003</b>		<b>Aktivna politika zaposlovanja</b>	<b>66.137</b>	<b>66.037</b>	<b>61.934</b>	<b>94</b>	<b>-100</b>			<b>-100</b>	<b>-0,15</b>
	<b>10039001</b>		<b>Povečanje zaposljivosti</b>	<b>66.137</b>	<b>66.037</b>	<b>61.934</b>	<b>94</b>	<b>-100</b>			<b>-100</b>	<b>-0,15</b>
		360000	Sofinanciranje javnih del in drugi ukrepi aktivne politike zaposlovanja	37.099	36.999	33.127	90	-100			-100	-0,27
		360004	Sofinanciranje povečanja zaposljivosti	29.038	29.038	28.807	99	0			0	0,00
<b>18</b>			<b>KULTURA, ŠPORT IN NEVLADNE ORGANIZACIJE</b>	<b>8.429.150</b>	<b>8.435.730</b>	<b>7.589.146</b>	<b>90</b>	<b>6.580</b>			<b>6.580</b>	<b>0,08</b>
	<b>1802</b>		<b>Ohranjanje kulturne dediščine</b>	<b>190.967</b>	<b>190.967</b>	<b>154.013</b>	<b>81</b>	<b>0</b>			<b>0</b>	<b>0,00</b>
	<b>18029001</b>		<b>Nepremična kulturna dediščina</b>	<b>46.769</b>	<b>46.769</b>	<b>21.950</b>	<b>47</b>	<b>0</b>			<b>0</b>	<b>0,00</b>
		103400	Obnova kulturno zgodovinskih spomenikov	38.423	38.423	14.134	37	0			0	0,00
		126900	Tekoče vzdrževanje javnih spomenikov in obeležij	8.346	8.346	7.816	94	0			0	0,00
	<b>18029002</b>		<b>Premična kulturna dediščina</b>	<b>144.198</b>	<b>144.198</b>	<b>132.063</b>	<b>92</b>	<b>0</b>			<b>0</b>	<b>0,00</b>
		120205	Odkup umetniških del in premične dediščine	6.391	6.391	6.391	100	0			0	0,00
		120206	Dejavnost javnih zavodov - občinski programi	137.093	137.093	125.672	92	0			0	0,00
		120805	Sredstva za izvedbo ZSPJS	714	714	0	0	0			0	0,00
	<b>1803</b>		<b>Programi v kulturi</b>	<b>8.238.183</b>	<b>8.244.763</b>	<b>7.435.134</b>	<b>90</b>	<b>6.580</b>			<b>6.580</b>	<b>0,08</b>
	<b>18039001</b>		<b>Knjižničarstvo in založništvo</b>	<b>2.500.786</b>	<b>2.500.786</b>	<b>2.423.911</b>	<b>97</b>	<b>0</b>			<b>0</b>	<b>0,00</b>
		120201	Dejavnost javnih zavodov	2.125.847	2.125.847	2.093.891	98	0			0	0,00
		120209	Nakup knjižnega gradiva	233.255	233.255	233.255	100	0			0	0,00
		120806	Sredstva za izvedbo ZSPJS	44.917	44.917	0	0	0			0	0,00
		127101	Programi v javnem interesu	96.766	96.766	96.765	100	0			0	0,00
	<b>18039002</b>		<b>Umetniški programi</b>	<b>2.070.627</b>	<b>2.070.627</b>	<b>2.020.349</b>	<b>98</b>	<b>0</b>			<b>0</b>	<b>0,00</b>
		120203	Dejavnost javnih zavodov	1.519.796	1.519.796	1.502.916	99	0			0	0,00
		120803	Sredstva za izvedbo ZSPJS	14.551	14.551	0	0	0			0	0,00
		126601	Borštnikovo srečanje	63.670	63.670	63.670	100	0			0	0,00
		126603	Lutkovni pristan	16.214	16.214	16.214	100	0			0	0,00
		126700	Projekti in akcije v kulturi	253.698	253.698	238.395	94	0			0	0,00
		127102	Programi v javnem interesu	193.934	193.934	192.432	99	0			0	0,00
		218400	Stroški razpisov in ekspertnih skupin	8.763	8.763	6.722	77	0			0	0,00

FNU	PP/GPR/PPR	PP	Opis	Rebalans	Veljavni	Realizacija	Indeks	Razlika	Koriščenje sred.	Povečanje	Prerazp.	v EUR
				2007	rebalans 2007	2007	7:6	(spremembe)	spl .pror. rez.	nam. prihod.	pror.sred.	% prer.
1	2	3	4	5	6	7	8	9 (6-5)	10	11	12	13
	<b>18039003</b>		<b>Ljubiteljska kultura</b>	<b>194.517</b>	<b>194.517</b>	<b>193.441</b>	<b>99</b>	<b>0</b>			<b>0</b>	<b>0,00</b>
		123201	Sofinanciranje programov kulturnih društev	96.929	96.929	95.853	99	0			0	0,00
		123202	Skupni programi Zveze kulturnih društev	72.479	72.479	72.479	100	0			0	0,00
		126604	Zborovsko tekmovanje NAŠA PESEM	25.109	25.109	25.109	100	0			0	0,00
	<b>18039004</b>		<b>Mediji in avdiovizualna kultura</b>	<b>44.700</b>	<b>44.700</b>	<b>43.221</b>	<b>97</b>	<b>0</b>			<b>0</b>	<b>0,00</b>
		127103	Programi v javnem interesu	44.700	44.700	43.221	97	0			0	0,00
	<b>18039005</b>		<b>Drugi programi v kulturi</b>	<b>3.427.554</b>	<b>3.434.134</b>	<b>2.754.213</b>	<b>80</b>	<b>6.580</b>			<b>6.580</b>	<b>0,19</b>
		103300	Investicijsko vzdrževanje in nakup opreme v kulturi	215.061	215.061	161.245	75	0			0	0,00
		103500	Investicije v kulturi	1.152.211	1.122.211	541.674	48	-30.000			-30.000	-2,60
		103501	Obnova Minoritskega samostana in izgradnja Lutkovnega gledališča	1.731.764	1.761.764	1.754.142	100	30.000			30.000	1,73
		103505	Obnova in adaptacija Umetnostne galerije Maribor	32.000	32.000	27.406	86	0			0	0,00
		103509	Investicije v kulturi - strukturni skladi	0	6.480	6.480	100	6.480			6.480	0,00
		126800	Glazerjeve nagrade	38.316	38.316	38.303	100	0			0	0,00
		127200	Upravljanje kulturne infrastrukture	126.844	126.844	115.986	91	0			0	0,00
		360100	Mednarodni programi in projekti	25.065	25.165	25.143	100	100			100	0,40
		360102	Evropska kulturna prestolnica	106.293	106.293	83.835	79	0			0	0,00
<b>0204</b>	<b>Socialno varstvo</b>			<b>3.726.153</b>	<b>3.794.997</b>	<b>3.729.661</b>	<b>98</b>	<b>68.844</b>	<b>27.694</b>	<b>41.150</b>	<b>0</b>	<b>0,00</b>
	<b>10</b>		<b>TRG DELA IN DELOVNI POGOJI</b>	<b>153.530</b>	<b>153.530</b>	<b>143.062</b>	<b>93</b>	<b>0</b>			<b>0</b>	<b>0,00</b>
	<b>1003</b>		<b>Aktivna politika zaposlovanja</b>	<b>153.530</b>	<b>153.530</b>	<b>143.062</b>	<b>93</b>	<b>0</b>			<b>0</b>	<b>0,00</b>
	<b>10039001</b>		<b>Povečanje zaposljivosti</b>	<b>153.530</b>	<b>153.530</b>	<b>143.062</b>	<b>93</b>	<b>0</b>			<b>0</b>	<b>0,00</b>
		312003	Sofinanciranje javnih del in drugi ukrepi aktivne politike zaposlovanja	142.166	142.166	131.698	93	0			0	0,00
		312004	Sofinanciranje povečanja zaposljivosti	11.364	11.364	11.364	100	0			0	0,00
	<b>20</b>		<b>SOCIALNO VARSTVO</b>	<b>3.572.624</b>	<b>3.641.468</b>	<b>3.586.599</b>	<b>98</b>	<b>68.844</b>	<b>27.694</b>	<b>41.150</b>	<b>0</b>	<b>0,00</b>
	<b>2001</b>		<b>Urejanje in nadzor sistema socialnega varstva</b>	<b>23.865</b>	<b>23.865</b>	<b>23.863</b>	<b>100</b>	<b>0</b>			<b>0</b>	<b>0,00</b>
	<b>20019001</b>		<b>Urejanje sistema socialnega varstva</b>	<b>23.865</b>	<b>23.865</b>	<b>23.863</b>	<b>100</b>	<b>0</b>			<b>0</b>	<b>0,00</b>
		220410	Sofinanciranje svetovalne pravne dejavnosti zavoda PIP	11.346	11.346	11.345	100	0			0	0,00
		220411	Gerontološki center	12.519	12.519	12.518	100	0			0	0,00
	<b>2002</b>		<b>Varstvo otrok in družine</b>	<b>95.692</b>	<b>102.691</b>	<b>101.759</b>	<b>99</b>	<b>6.999</b>	<b>2.214</b>		<b>4.785</b>	<b>5,00</b>
	<b>20029001</b>		<b>Drugi programi v pomoč družini</b>	<b>95.692</b>	<b>102.691</b>	<b>101.759</b>	<b>99</b>	<b>6.999</b>	<b>2.214</b>		<b>4.785</b>	<b>5,00</b>
		101300	Investicije in investicijsko vzdrževanje objektov socialnega varstva	16.692	16.692	15.933	95	0			0	0,00
		311109	Prispevek za novorojenčke	79.000	85.999	85.826	100	6.999	2.214		4.785	6,06
	<b>2004</b>		<b>Izvajanje programov socialnega varstva</b>	<b>3.453.067</b>	<b>3.514.912</b>	<b>3.460.977</b>	<b>98</b>	<b>61.845</b>	<b>24.480</b>	<b>41.150</b>	<b>-3.785</b>	<b>-0,11</b>
	<b>20049001</b>		<b>Centri za socialno delo</b>	<b>59.673</b>	<b>59.673</b>	<b>59.400</b>	<b>100</b>	<b>0</b>			<b>0</b>	<b>0,00</b>

FNU	PP/GPR/PPR	PP	Opis	Rebalans	Veljavni	Realizacija	Indeks	Razlika	Koriščenje sred.	Povečanje	Prerazp.	v EUR
				2007	rebalans 2007	2007	7:6	(spremembe)	spl .pror. rez.	nam. prihod.	pror.sred.	% prer.
1	2	3	4	5	6	7	8	9 (6-5)	10	11	12	13
		120300	Center za socialno delo - postopki iz občinske pristojnosti	59.673	59.673	59.400	100	0			0	0,00
	<b>20049002</b>		<b>Socialno varstvo invalidov</b>	<b>255.200</b>	<b>255.200</b>	<b>253.491</b>	<b>99</b>	<b>0</b>			<b>0</b>	<b>0,00</b>
		311005	Družinski pomočnik	255.200	255.200	253.491	99	0			0	0,00
	<b>20049003</b>		<b>Socialno varstvo starih</b>	<b>2.022.296</b>	<b>2.046.776</b>	<b>2.021.922</b>	<b>99</b>	<b>24.480</b>	<b>24.480</b>		<b>0</b>	<b>0,00</b>
		120500	Center za pomoč na domu	451.052	484.629	475.532	98	33.577	24.480		9.097	2,02
		120804	Sredstva za izvedbo ZSPJS na področju socialnega varstva	14.916	14.916	0	0	0			0	0,00
		311001	Institucionalno varstvo odraslih	1.556.328	1.547.231	1.546.391	100	-9.097			-9.097	-0,58
	<b>20049004</b>		<b>Socialno varstvo materialno ogroženih</b>	<b>784.498</b>	<b>821.863</b>	<b>803.118</b>	<b>98</b>	<b>37.365</b>	<b>1.000</b>	<b>41.150</b>	<b>-4.785</b>	<b>-0,61</b>
		220402	Zavetišče za brezdomce	46.015	46.015	35.714	78	0			0	0,00
		311003	Pogrebni stroški	25.525	25.525	24.849	97	0			0	0,00
		311101	Letovanje otrok iz socialno ogroženih družin	159.480	159.480	158.198	99	0			0	0,00
		311102	Letovanje otrok z zdravstvenimi indikacijami	25.880	25.880	25.307	98	0			0	0,00
		311103	Letovanje srednješolske mladine	13.900	13.900	13.803	99	0			0	0,00
		311104	Prehrana dojenčkov iz socialno ogroženih družin	169.940	165.155	160.332	97	-4.785			-4.785	-2,82
		311106	Javna kuhinja	295.352	295.352	295.159	100	0			0	0,00
		311108	Enkratne denarne pomoči	48.406	90.556	89.756	99	42.150	1.000	41.150	0	0,00
	<b>20049005</b>		<b>Socialno varstvo zasvojenih</b>	<b>53.877</b>	<b>53.877</b>	<b>48.064</b>	<b>89</b>	<b>0</b>			<b>0</b>	<b>0,00</b>
		220403	Center za preprečevanje odvisnosti	53.877	53.877	48.064	89	0			0	0,00
	<b>20049006</b>		<b>Socialno varstvo drugih ranljivih skupin</b>	<b>277.524</b>	<b>277.524</b>	<b>274.981</b>	<b>99</b>	<b>0</b>			<b>0</b>	<b>0,00</b>
		220401	Varna hiša	40.741	40.741	40.554	100	0			0	0,00
		220409	Materinski dom	41.037	41.037	38.681	94	0			0	0,00
		220500	Socialno humanitarni program	195.747	195.747	195.747	100	0			0	0,00
<b>0205</b>	<b>Zdravstvo</b>			<b>2.219.845</b>	<b>2.219.845</b>	<b>1.240.177</b>	<b>56</b>	<b>0</b>			<b>0</b>	<b>0,00</b>
<b>10</b>			<b>TRG DELA IN DELOVNI POGOJI</b>	<b>7.511</b>	<b>7.511</b>	<b>5.767</b>	<b>77</b>	<b>0</b>			<b>0</b>	<b>0,00</b>
<b>1003</b>			<b>Aktivna politika zaposlovanja</b>	<b>7.511</b>	<b>7.511</b>	<b>5.767</b>	<b>77</b>	<b>0</b>			<b>0</b>	<b>0,00</b>
<b>10039001</b>			<b>Povečanje zaposljivosti</b>	<b>7.511</b>	<b>7.511</b>	<b>5.767</b>	<b>77</b>	<b>0</b>			<b>0</b>	<b>0,00</b>
		312103	Sofinanciranje javnih del in drugi ukrepi aktivne politike zaposlovanja	7.511	7.511	5.767	77	0			0	0,00
<b>17</b>			<b>ZDRAVSTVENO VARSTVO</b>	<b>2.212.334</b>	<b>2.212.334</b>	<b>1.234.410</b>	<b>56</b>	<b>0</b>			<b>0</b>	<b>0,00</b>
<b>1702</b>			<b>Primarno zdravstvo</b>	<b>959.773</b>	<b>959.773</b>	<b>0</b>	<b>0</b>	<b>0</b>			<b>0</b>	<b>0,00</b>
<b>17029001</b>			<b>Dejavnost zdravstvenih domov</b>	<b>959.773</b>	<b>959.773</b>	<b>0</b>	<b>0</b>	<b>0</b>			<b>0</b>	<b>0,00</b>
		107000	Investicije in investicijsko vzdrževanje objektov na področju zdravstva	959.773	959.773	0	0	0			0	0,00



FNU	PP/GPR/PPR	PP	Opis	Rebalans	Veljavni	Realizacija	Indeks	Razlika	Koriščenje sred.	Povečanje	Prerazp.	v EUR
				2007	rebalans 2007	2007	7:6	(spremembe)	spl .pror. rez.	nam. prihod.	pror.sred.	% prer.
1	2	3	4	5	6	7	8	9 (6-5)	10	11	12	13
	<b>1706</b>		<b>Preventivni programi zdravstvenega varstva</b>	<b>85.511</b>	<b>85.511</b>	<b>82.705</b>	<b>97</b>	<b>0</b>			<b>0</b>	<b>0,00</b>
	<b>17069001</b>		<b>Spremljanje zdravstvenega stanja in aktivnosti promocije zdravja</b>	<b>85.511</b>	<b>85.511</b>	<b>82.705</b>	<b>97</b>	<b>0</b>			<b>0</b>	<b>0,00</b>
		220701	Strokovne podlage in sistemski ukrepi za krepitev zdravja	23.495	23.495	23.494	100	0			0	0,00
		220702	Izvedbeni programi za krepitev zdravja	60.245	60.245	58.244	97	0			0	0,00
		442100	Varuh bolnikovih pravic	1.771	1.771	967	55	0			0	0,00
	<b>1707</b>		<b>Drugi programi na področju zdravstva</b>	<b>1.167.050</b>	<b>1.167.050</b>	<b>1.151.705</b>	<b>99</b>	<b>0</b>			<b>0</b>	<b>0,00</b>
	<b>17079001</b>		<b>Nujno zdravstveno varstvo</b>	<b>1.047.704</b>	<b>1.047.704</b>	<b>1.043.387</b>	<b>100</b>	<b>0</b>			<b>0</b>	<b>0,00</b>
		320000	Zdravstveno zavarovanje oseb brez prejemkov	1.012.004	1.012.004	1.007.780	100	0			0	0,00
		320001	Odškodnina Hospic	35.700	35.700	35.607	100	0			0	0,00
	<b>17079002</b>		<b>Mrliško ogledna služba</b>	<b>119.346</b>	<b>119.346</b>	<b>108.318</b>	<b>91</b>	<b>0</b>			<b>0</b>	<b>0,00</b>
		441000	Mrliško pregledna služba	119.346	119.346	108.318	91	0			0	0,00
<b>0206</b>	<b>Gospodarske dejavnosti</b>			<b>2.338.416</b>	<b>2.338.416</b>	<b>2.182.734</b>	<b>93</b>	<b>0</b>			<b>0</b>	<b>0,00</b>
	<b>10</b>		<b>TRG DELA IN DELOVNI POGOJI</b>	<b>530.244</b>	<b>530.244</b>	<b>529.808</b>	<b>100</b>	<b>0</b>			<b>0</b>	<b>0,00</b>
	<b>1003</b>		<b>Aktivna politika zaposlovanja</b>	<b>530.244</b>	<b>530.244</b>	<b>529.808</b>	<b>100</b>	<b>0</b>			<b>0</b>	<b>0,00</b>
	<b>10039001</b>		<b>Povečanje zaposljivosti</b>	<b>530.244</b>	<b>530.244</b>	<b>529.808</b>	<b>100</b>	<b>0</b>			<b>0</b>	<b>0,00</b>
		331000	Javna dela - gospodarstvo	14.100	14.100	13.904	99	0			0	0,00
		721000	Vzpodbijanje zaposlovanja	333.347	333.347	333.346	100	0			0	0,00
		721005	Sklad dela	25.216	25.216	25.216	100	0			0	0,00
		721006	Center za razvoj in usposabljanje človeških virov	152.157	152.157	152.157	100	0			0	0,00
		742003	Javna dela - turizem	5.425	5.425	5.185	96	0			0	0,00
	<b>11</b>		<b>KMETIJSTVO, GOZDARSTVO IN RIBIŠTVO</b>	<b>339.832</b>	<b>339.832</b>	<b>243.781</b>	<b>72</b>	<b>0</b>			<b>0</b>	<b>0,00</b>
	<b>1102</b>		<b>Program reforme kmetijstva in živilstva</b>	<b>279.586</b>	<b>279.586</b>	<b>219.954</b>	<b>79</b>	<b>0</b>			<b>0</b>	<b>0,00</b>
	<b>11029001</b>		<b>Strukturni ukrepi v kmetijstvu in živilstvu</b>	<b>108.913</b>	<b>108.913</b>	<b>105.747</b>	<b>97</b>	<b>0</b>			<b>0</b>	<b>0,00</b>
		161005	Investicije v kmetijska gospodarstva	92.222	92.222	89.056	97	0			0	0,00
		711008	Ukrepi za preprečitev škod iz naravnih nesreč	16.692	16.692	16.691	100	0			0	0,00
	<b>11029002</b>		<b>Razvoj in prilagajanje podeželskih območij</b>	<b>108.079</b>	<b>108.079</b>	<b>88.628</b>	<b>82</b>	<b>0</b>			<b>0</b>	<b>0,00</b>
		161004	Dopolnilne dejavnosti	45.901	45.901	45.901	100	0			0	0,00
		711007	Izboljšanje konkurenčnosti podeželja	62.178	62.178	42.727	69	0			0	0,00
	<b>11029003</b>		<b>Zemljiške operacije</b>	<b>62.594</b>	<b>62.594</b>	<b>25.579</b>	<b>41</b>	<b>0</b>			<b>0</b>	<b>0,00</b>
		161000	Urejanje kmetijskih zemljišč in gozdov	62.594	62.594	25.579	41	0			0	0,00
	<b>1103</b>		<b>Splošne storitve v kmetijstvu</b>	<b>60.246</b>	<b>60.246</b>	<b>23.827</b>	<b>40</b>	<b>0</b>			<b>0</b>	<b>0,00</b>

FNU	PP/GPR/PPR	PP	Opis	Rebalans	Veljavni	Realizacija	Indeks	Razlika	Koriščenje sred.	Povečanje	Prerazp.	v EUR
				2007	rebalans 2007	2007	7:6	(spremembe)	spl .pror. rez.	nam. prihod.	pror.sred.	% prer.
1	2	3	4	5	6	7	8	9 (6-5)	10	11	12	13
	<b>11039002</b>		<b>Zdravstveno varstvo rastlin in živali</b>	<b>60.246</b>	<b>60.246</b>	<b>23.827</b>	<b>40</b>	<b>0</b>			<b>0</b>	<b>0,00</b>
		161200	Vzpostavitev zavetišča za živali	24.323	24.323	0	0	0			0	0,00
		713000	Azil za živali	35.923	35.923	23.827	66	0			0	0,00
	<b>14</b>		<b>GOSPODARSTVO</b>	<b>1.454.409</b>	<b>1.454.409</b>	<b>1.395.215</b>	<b>96</b>	<b>0</b>			<b>0</b>	<b>0,00</b>
	<b>1402</b>		<b>Pospeševanje in podpora gospodarski dejavnosti</b>	<b>455.693</b>	<b>455.693</b>	<b>410.345</b>	<b>90</b>	<b>0</b>			<b>0</b>	<b>0,00</b>
	<b>14029001</b>		<b>Spodbujanje razvoja malega gospodarstva</b>	<b>455.693</b>	<b>455.693</b>	<b>410.345</b>	<b>90</b>	<b>0</b>			<b>0</b>	<b>0,00</b>
		120807	Sredstva za izvedbo ZSPJS - MRA	3.991	3.991	0	0	0			0	0,00
		721008	Znanstveni park (Interreg)	130.686	130.686	89.688	69	0			0	0,00
		721010	Razvojni ukrepi s področja gospodarstva	116.842	116.842	116.484	100	0			0	0,00
		741000	Mariborska razvojna agencija	204.174	204.174	204.174	100	0			0	0,00
	<b>1403</b>		<b>Promocija Slovenije, razvoj turizma in gostinstva</b>	<b>998.716</b>	<b>998.716</b>	<b>984.869</b>	<b>99</b>	<b>0</b>			<b>0</b>	<b>0,00</b>
	<b>14039002</b>		<b>Spodbujanje razvoja turizma in gostinstva</b>	<b>998.716</b>	<b>998.716</b>	<b>984.869</b>	<b>99</b>	<b>0</b>			<b>0</b>	<b>0,00</b>
		120808	Sredstva za izvedbo ZSPJS - LTO	6.617	6.617	0	0	0			0	0,00
		161101	Nakup in sanacija objekta Stara trta	34.955	34.955	30.839	88	0			0	0,00
		161103	Podjetniški inkubator	100.150	100.150	97.045	97	0			0	0,00
		223601	Obnova opreme LTO	11.363	11.363	11.354	100	0			0	0,00
		742000	LTO-Zavod za turizem Maribor	845.631	845.631	845.631	100	0			0	0,00
	<b>18</b>		<b>KULTURA, ŠPORT IN NEVLADNE ORGANIZACIJE</b>	<b>13.930</b>	<b>13.930</b>	<b>13.930</b>	<b>100</b>	<b>0</b>			<b>0</b>	<b>0,00</b>
	<b>1805</b>		<b>Šport in prostochasne aktivnosti</b>	<b>13.930</b>	<b>13.930</b>	<b>13.930</b>	<b>100</b>	<b>0</b>			<b>0</b>	<b>0,00</b>
	<b>18059002</b>		<b>Programi za mladino</b>	<b>13.930</b>	<b>13.930</b>	<b>13.930</b>	<b>100</b>	<b>0</b>			<b>0</b>	<b>0,00</b>
		721007	Regionalni center za tehnično kulturo	13.930	13.930	13.930	100	0			0	0,00
<b>0207</b>	<b>Okolje in prostor</b>			<b>3.063.201</b>	<b>3.063.201</b>	<b>2.848.621</b>	<b>93</b>	<b>0</b>			<b>0</b>	<b>0,00</b>
	<b>10</b>		<b>TRG DELA IN DELOVNI POGOJI</b>	<b>137.000</b>	<b>137.000</b>	<b>124.639</b>	<b>91</b>	<b>0</b>			<b>0</b>	<b>0,00</b>
	<b>1003</b>		<b>Aktivna politika zaposlovanja</b>	<b>137.000</b>	<b>137.000</b>	<b>124.639</b>	<b>91</b>	<b>0</b>			<b>0</b>	<b>0,00</b>
	<b>10039001</b>		<b>Povečanje zaposljivosti</b>	<b>137.000</b>	<b>137.000</b>	<b>124.639</b>	<b>91</b>	<b>0</b>			<b>0</b>	<b>0,00</b>
		332104	Sofinanciranje javnih del in drugi ukrepi aktivne politike zaposlovanja	137.000	137.000	124.639	91	0			0	0,00
	<b>15</b>		<b>VAROVANJE OKOLJA IN NARAVNE DEDIŠČINE</b>	<b>1.031.000</b>	<b>1.031.000</b>	<b>1.025.676</b>	<b>99</b>	<b>0</b>			<b>0</b>	<b>0,00</b>
	<b>1502</b>		<b>Zmanjševanje onesnaženja, kontrola in nadzor</b>	<b>1.026.000</b>	<b>1.026.000</b>	<b>1.020.695</b>	<b>99</b>	<b>0</b>			<b>0</b>	<b>0,00</b>
	<b>15029001</b>		<b>Zbiranje in ravnanje z odpadki</b>	<b>1.026.000</b>	<b>1.026.000</b>	<b>1.020.695</b>	<b>99</b>	<b>0</b>			<b>0</b>	<b>0,00</b>
		511001	Redno vzdrževanje čistoče na javnih površinah	1.026.000	1.026.000	1.020.695	99	0			0	0,00
	<b>1505</b>		<b>Pomoč in podpora ohranjanju narave</b>	<b>5.000</b>	<b>5.000</b>	<b>4.981</b>	<b>100</b>	<b>0</b>			<b>0</b>	<b>0,00</b>
	<b>15059001</b>		<b>Ohranjanje biotske raznovrstnosti in varstvo naravnih vrednot</b>	<b>5.000</b>	<b>5.000</b>	<b>4.981</b>	<b>100</b>	<b>0</b>			<b>0</b>	<b>0,00</b>

FNU	PP/GPR/PPR	PP	Opis	Rebalans	Veljavni	Realizacija	Indeks	Razlika	Koriščenje sred.	Povečanje	Prerazp.	v EUR
				2007	rebalans 2007	2007	7:6	(spremembe)	spl .pror. rez.	nam. prihod.	pror.sred.	% prer.
1	2	3	4	5	6	7	8	9 (6-5)	10	11	12	13
		511008	Skrb za prostoživeče živali na javnih površinah	5.000	5.000	4.981	100	0			0	0,00
<b>16</b>			<b>PROSTORSKO PLANIRANJE IN STANOVANJSKO KOMUNALNA DEJAVNOST</b>	<b>1.765.131</b>	<b>1.765.131</b>	<b>1.570.433</b>	<b>89</b>	<b>0</b>			<b>0</b>	<b>0,00</b>
<b>1603</b>			<b>Komunalna dejavnost</b>	<b>1.765.131</b>	<b>1.765.131</b>	<b>1.570.433</b>	<b>89</b>	<b>0</b>			<b>0</b>	<b>0,00</b>
<b>16039002</b>			<b>Urejanje pokopališč in pogrebna dejavnost</b>	<b>37.556</b>	<b>37.556</b>	<b>32.342</b>	<b>86</b>	<b>0</b>			<b>0</b>	<b>0,00</b>
		152500	Investicije in investicijsko vzdrževanje infrastrukturnih objektov pokopališča	8.346	8.346	8.343	100	0			0	0,00
		511200	Vzdrževanje površin na pokopališčih izven grobnih polj	29.210	29.210	23.999	82	0			0	0,00
<b>16039003</b>			<b>Objekti za rekreacijo</b>	<b>1.694.353</b>	<b>1.694.353</b>	<b>1.518.451</b>	<b>90</b>	<b>0</b>			<b>0</b>	<b>0,00</b>
		151400	Urejanje in obnova obstoječih javnih zelenih površin ter klopi na javnih površinah	327.776	327.776	148.283	45	0			0	0,00
		511205	Vodenje evidence javnih zelenih površin	1.578	1.578	0	0	0			0	0,00
		511207	Vzdrževanje javnih zelenih površin in opreme	1.365.000	1.365.000	1.370.168	100	0			0	0,00
<b>16039004</b>			<b>Praznično urejanje naselij</b>	<b>16.060</b>	<b>16.060</b>	<b>16.060</b>	<b>100</b>	<b>0</b>			<b>0</b>	<b>0,00</b>
		153006	Krasitev mesta ob praznikih	16.060	16.060	16.060	100	0			0	0,00
<b>16039005</b>			<b>Druge komunalne dejavnosti</b>	<b>17.162</b>	<b>17.162</b>	<b>3.581</b>	<b>21</b>	<b>0</b>			<b>0</b>	<b>0,00</b>
		151413	Izgradnja in obnova javnih sanitarij	12.162	12.162	3.218	26	0			0	0,00
		152506	Investicije in investicijsko vzdrževanje drugih komunalnih objektov	5.000	5.000	363	7	0			0	0,00
<b>18</b>			<b>KULTURA, ŠPORT IN NEVLADNE ORGANIZACIJE</b>	<b>130.070</b>	<b>130.070</b>	<b>127.873</b>	<b>98</b>	<b>0</b>			<b>0</b>	<b>0,00</b>
<b>1803</b>			<b>Programi v kulturi</b>	<b>130.070</b>	<b>130.070</b>	<b>127.873</b>	<b>98</b>	<b>0</b>			<b>0</b>	<b>0,00</b>
<b>18039006</b>			<b>Zoološki in botanični vrtovi, akvariji, arboretumi ipd.</b>	<b>130.070</b>	<b>130.070</b>	<b>127.873</b>	<b>98</b>	<b>0</b>			<b>0</b>	<b>0,00</b>
		153009	Akvarij-terarij-investicije in investicijsko vzdrževanje	9.000	9.000	8.166	91	0			0	0,00
		511206	Akvarij-terarij-sofinanciranje dejavnosti	121.070	121.070	119.707	99	0			0	0,00
<b>0208</b>			<b>Ceste</b>	<b>10.922.755</b>	<b>10.922.755</b>	<b>8.449.771</b>	<b>77</b>	<b>0</b>			<b>0</b>	<b>0,00</b>
<b>11</b>			<b>KMETIJSTVO, GOZDARSTVO IN RIBIŠTVO</b>	<b>41.729</b>	<b>41.729</b>	<b>0</b>	<b>0</b>	<b>0</b>			<b>0</b>	<b>0,00</b>
<b>1104</b>			<b>Gozdarstvo</b>	<b>41.729</b>	<b>41.729</b>	<b>0</b>	<b>0</b>	<b>0</b>			<b>0</b>	<b>0,00</b>
<b>11049001</b>			<b>Vzdrževanje in gradnja gozdnih cest</b>	<b>41.729</b>	<b>41.729</b>	<b>0</b>	<b>0</b>	<b>0</b>			<b>0</b>	<b>0,00</b>
		511104	Redno vzdrževanje gozdnih cest	41.729	41.729	0	0	0			0	0,00
<b>13</b>			<b>PROMET, PROMETNA INFRASTRUKTURA IN KOMUNIKACIJE</b>	<b>10.797.567</b>	<b>10.797.567</b>	<b>8.366.704</b>	<b>77</b>	<b>0</b>			<b>0</b>	<b>0,00</b>
<b>1302</b>			<b>Cestni promet in infrastruktura</b>	<b>10.797.567</b>	<b>10.797.567</b>	<b>8.366.704</b>	<b>77</b>	<b>0</b>			<b>0</b>	<b>0,00</b>
<b>13029001</b>			<b>Upravljanje in tekoče vzdrževanje občinskih cest</b>	<b>3.985.612</b>	<b>3.985.612</b>	<b>3.677.134</b>	<b>92</b>	<b>0</b>			<b>0</b>	<b>0,00</b>
		511101	Redno letno vzdrževanje javnih prometnih površin	2.602.021	2.602.021	2.601.950	100	0			0	0,00

FNU	PP/GPR/PPR	PP	Opis	Rebalans	Veljavni	Realizacija	Indeks	Razlika	Koriščenje sred.	Povečanje	Prerazp.	v EUR
1	2	3	4	2007	rebalans 2007	2007	7:6	(spremembe)	spl .pror. rez.	nam. prihod.	pror.sred.	% prer.
1	2	3	4	5	6	7	8	9 (6-5)	10	11	12	13
		511103	Redno vzdrževanje cestne opreme	41.729	41.729	41.620	100	0			0	0,00
		511107	Urejanje in vzdrževanje vodotokov v upravljanju lokalne skupnosti	75.113	75.113	40.329	54	0			0	0,00
		511108	Redno zimsko vzdrževanje javnih prometnih površin	828.592	828.592	827.978	100	0			0	0,00
		511110	Vzdrževanje nivojskih železniških prehodov	41.729	41.729	8.037	19	0			0	0,00
		511112	Sanacija asfaltnih vozišč s prevlekami	396.428	396.428	157.220	40	0			0	0,00
	<b>13029002</b>		<b>Investicijsko vzdrževanje in gradnja občinskih cest</b>	<b>5.873.046</b>	<b>5.873.046</b>	<b>3.750.694</b>	<b>64</b>	<b>0</b>			<b>0</b>	<b>0,00</b>
		152100	Investicije in investicijsko vzdrževanje občinskih cest	4.435.013	4.435.013	2.731.041	62	0			0	0,00
		152107	Ureditve po izgradnji komunalnih vodov	29.210	29.210	23.185	79	0			0	0,00
		152112	Dokumentacija in pripravljala dela	250.376	250.376	244.713	98	0			0	0,00
		152151	Cesta Kamnica - Spodnja Kungota	791.229	791.229	451.153	57	0			0	0,00
		153103	Ureditev propustov in opornih zidov (elementarne neizgode)	304.624	304.624	300.602	99	0			0	0,00
		153106	Nujna investicijska vzdrževalna dela	62.594	62.594	0	0	0			0	0,00
	<b>13029006</b>		<b>Investicijsko vzdrževanje in gradnja državnih cest</b>	<b>938.910</b>	<b>938.910</b>	<b>938.876</b>	<b>100</b>	<b>0</b>			<b>0</b>	<b>0,00</b>
		152200	Sofinanciranje infrastrukture ob izgradnji državnih cest	938.910	938.910	938.876	100	0			0	0,00
	<b>16</b>		<b>PROSTORSKO PLANIRANJE IN STANOVANJSKO KOMUNALNA DEJAVNOST</b>	<b>83.459</b>	<b>83.459</b>	<b>83.067</b>	<b>100</b>	<b>0</b>			<b>0</b>	<b>0,00</b>
	<b>1603</b>		<b>Komunalna dejavnost</b>	<b>83.459</b>	<b>83.459</b>	<b>83.067</b>	<b>100</b>	<b>0</b>			<b>0</b>	<b>0,00</b>
	<b>16039002</b>		<b>Urejanje pokopališč in pogrebna dejavnost</b>	<b>83.459</b>	<b>83.459</b>	<b>83.067</b>	<b>100</b>	<b>0</b>			<b>0</b>	<b>0,00</b>
		153104	Ureditve površin ob pokopališčih	83.459	83.459	83.067	100	0			0	0,00
<b>0209</b>	<b>Javna razsvetljava</b>			<b>2.563.812</b>	<b>2.563.812</b>	<b>2.510.881</b>	<b>98</b>	<b>0</b>			<b>0</b>	<b>0,00</b>
	<b>13</b>		<b>PROMET, PROMETNA INFRASTRUKTURA IN KOMUNIKACIJE</b>	<b>2.505.391</b>	<b>2.505.391</b>	<b>2.463.229</b>	<b>98</b>	<b>0</b>			<b>0</b>	<b>0,00</b>
	<b>1302</b>		<b>Cestni promet in infrastruktura</b>	<b>2.505.391</b>	<b>2.505.391</b>	<b>2.463.229</b>	<b>98</b>	<b>0</b>			<b>0</b>	<b>0,00</b>
	<b>13029004</b>		<b>Cestna razsvetljava</b>	<b>2.505.391</b>	<b>2.505.391</b>	<b>2.463.229</b>	<b>98</b>	<b>0</b>			<b>0</b>	<b>0,00</b>
		153201	Investicije in Investicijsko vzdrževanje javne razsvetljave	108.496	108.496	108.000	100	0			0	0,00
		511301	Redno vzdrževanje javne razsvetljave	1.151.554	1.151.554	1.151.554	100	0			0	0,00
		511303	Plačilo stroškov za porabljeno energijo	1.245.342	1.245.342	1.203.676	97	0			0	0,00
	<b>16</b>		<b>PROSTORSKO PLANIRANJE IN STANOVANJSKO KOMUNALNA DEJAVNOST</b>	<b>58.421</b>	<b>58.421</b>	<b>47.651</b>	<b>82</b>	<b>0</b>			<b>0</b>	<b>0,00</b>
	<b>1603</b>		<b>Komunalna dejavnost</b>	<b>58.421</b>	<b>58.421</b>	<b>47.651</b>	<b>82</b>	<b>0</b>			<b>0</b>	<b>0,00</b>
	<b>16039004</b>		<b>Praznično urejanje naselij</b>	<b>58.421</b>	<b>58.421</b>	<b>47.651</b>	<b>82</b>	<b>0</b>			<b>0</b>	<b>0,00</b>
		511302	Novoletna krasitev mesta	58.421	58.421	47.651	82	0			0	0,00
<b>0210</b>	<b>Promet</b>			<b>3.602.259</b>	<b>3.602.259</b>	<b>3.050.752</b>	<b>85</b>	<b>0</b>			<b>0</b>	<b>0,00</b>
	<b>08</b>		<b>NOTRANJE ZADEVE IN VARNOST</b>	<b>43.968</b>	<b>43.968</b>	<b>43.884</b>	<b>100</b>	<b>0</b>			<b>0</b>	<b>0,00</b>
	<b>0802</b>		<b>Policijska in kriminalistična dejavnost</b>	<b>43.968</b>	<b>43.968</b>	<b>43.884</b>	<b>100</b>	<b>0</b>			<b>0</b>	<b>0,00</b>

FNU	PP/GPR/PPR	PP	Opis	Rebalans	Veljavni	Realizacija	Indeks	Razlika	Koriščenje sred.	Povečanje	Prerazp.	v EUR
1	2	3	4	2007	rebalans 2007	2007	7:6	(spremembe)	spl .pror. rez.	nam. prihod.	pror.sred.	% prer.
1	2	3	4	5	6	7	8	9 (6-5)	10	11	12	13
	<b>08029001</b>		<b>Prometna varnost</b>	<b>43.968</b>	<b>43.968</b>	<b>43.884</b>	<b>100</b>	<b>0</b>			<b>0</b>	<b>0,00</b>
		217600	Delovanje občinskega Sveta za vzgojo in preventivo	43.968	43.968	43.884	100	0			0	0,00
	<b>13</b>		<b>PROMET, PROMETNA INFRASTRUKTURA IN KOMUNIKACIJE</b>	<b>3.417.239</b>	<b>3.417.239</b>	<b>2.866.309</b>	<b>84</b>	<b>0</b>			<b>0</b>	<b>0,00</b>
	<b>1302</b>		<b>Cestni promet in infrastruktura</b>	<b>3.361.739</b>	<b>3.361.739</b>	<b>2.839.767</b>	<b>84</b>	<b>0</b>			<b>0</b>	<b>0,00</b>
	<b>13029003</b>		<b>Urejanje cestnega prometa</b>	<b>3.361.739</b>	<b>3.361.739</b>	<b>2.839.767</b>	<b>84</b>	<b>0</b>			<b>0</b>	<b>0,00</b>
		152001	Tehnično urejanje prometa	628.659	628.659	446.231	71	0			0	0,00
		152012	Razvojno strokovne naloge na področju prometa	88.383	88.383	53.594	61	0			0	0,00
		152013	Mestni avtobusni promet	30.865	30.865	28.800	93	0			0	0,00
		152014	Parkirišča-posodobitev parkirnih sistemov	83.459	83.459	30.615	37	0			0	0,00
		153504	Avtobusna postaja	60.000	60.000	14.581	24	0			0	0,00
		217804	Evropski teden mobilnosti	6.259	6.259	2.113	34	0			0	0,00
		218100	Raba javnih površin in oglaševanje	20.865	20.865	20.865	100	0			0	0,00
		218200	Zapuščena vozila	35.470	35.470	25.753	73	0			0	0,00
		511401	Vzdrževanje javnih parkirišč	292.105	292.105	286.077	98	0			0	0,00
		511402	Vzdrževanje prometne signalizacije in prometne opreme	730.262	803.262	781.811	97	73.000			73.000	10,00
		512300	Subvencioniranje mestnega avtobusnega prometa	1.385.412	1.312.412	1.149.326	88	-73.000			-73.000	-5,27
	<b>1305</b>		<b>Vodni promet in infrastruktura</b>	<b>55.500</b>	<b>55.500</b>	<b>26.542</b>	<b>48</b>	<b>0</b>			<b>0</b>	<b>0,00</b>
	<b>13059001</b>		<b>Investicije v pristaniško infrastrukturo in varnost plovbe</b>	<b>55.500</b>	<b>55.500</b>	<b>26.542</b>	<b>48</b>	<b>0</b>			<b>0</b>	<b>0,00</b>
		152005	Urejanje vodnega prometa	55.500	55.500	26.542	48	0			0	0,00
	<b>14</b>		<b>GOSPODARSTVO</b>	<b>141.052</b>	<b>141.052</b>	<b>140.559</b>	<b>100</b>	<b>0</b>			<b>0</b>	<b>0,00</b>
	<b>1403</b>		<b>Promocija Slovenije, razvoj turizma in gostinstva</b>	<b>141.052</b>	<b>141.052</b>	<b>140.559</b>	<b>100</b>	<b>0</b>			<b>0</b>	<b>0,00</b>
	<b>14039002</b>		<b>Spodbujanje razvoja turizma in gostinstva</b>	<b>141.052</b>	<b>141.052</b>	<b>140.559</b>	<b>100</b>	<b>0</b>			<b>0</b>	<b>0,00</b>
		153502	Obnova sistema žičnic	141.052	141.052	140.559	100	0			0	0,00
<b>0211</b>	<b>Komunalna hidrotehnika</b>			<b>2.852.636</b>	<b>2.852.636</b>	<b>2.009.294</b>	<b>70</b>	<b>0</b>			<b>0</b>	<b>0,00</b>
	<b>15</b>		<b>VAROVANJE OKOLJA IN NARAVNE DEDIŠČINE</b>	<b>2.587.676</b>	<b>2.587.676</b>	<b>1.928.756</b>	<b>75</b>	<b>0</b>			<b>0</b>	<b>0,00</b>
	<b>1502</b>		<b>Zmanjševanje onesnaženja, kontrola in nadzor</b>	<b>2.507.876</b>	<b>2.507.876</b>	<b>1.890.382</b>	<b>75</b>	<b>0</b>			<b>0</b>	<b>0,00</b>
	<b>15029002</b>		<b>Ravnanje z odpadno vodo</b>	<b>2.507.876</b>	<b>2.507.876</b>	<b>1.890.382</b>	<b>75</b>	<b>0</b>			<b>0</b>	<b>0,00</b>
		151101	Gradnja kolektorjev	243.009	243.009	70.057	29	0			0	0,00
		151103	Gradnja kanalizacije v dislociranih naseljih	1.574.943	1.574.943	1.356.536	86	0			0	0,00
		151107	Dokumentacija in pripravljala dela	108.826	108.826	81.494	75	0			0	0,00
		151111	Priprava evropskih projektov - kanalizacija	165.500	165.500	165.248	100	0			0	0,00
		151113	Gradnja in obnova kanalizacije v mestih	253.598	253.598	217.047	86	0			0	0,00
		151114	Intervencije	36.000	36.000	0	0	0			0	0,00
		151115	Gradnja in obnova kanalizacijskih objektov (črpališča, male ČN)	126.000	126.000	0	0	0			0	0,00
	<b>1504</b>		<b>Upravljanje in nadzor vodnih virov</b>	<b>79.800</b>	<b>79.800</b>	<b>38.374</b>	<b>48</b>	<b>0</b>			<b>0</b>	<b>0,00</b>

FNU	PP/GPR/PPR	PP	Opis	Rebalans	Veljavni	Realizacija	Indeks	Razlika	Koriščenje sred.	Povečanje	Prerazp.	v EUR
				2007	rebalans 2007	2007	7:6	(spremembe)	spl .pror. rez.	nam. prihod.	pror.sred.	% prer.
1	2	3	4	5	6	7	8	9 (6-5)	10	11	12	13
	<b>15049001</b>		<b>Načrtovanje, varstvo in urejanje voda</b>	<b>79.800</b>	<b>79.800</b>	<b>38.374</b>	<b>48</b>	<b>0</b>			<b>0</b>	<b>0,00</b>
		151001	Raziskovalna dela za nove vodne vire	42.000	42.000	32.828	78	0			0	0,00
		151003	Zaščita in sanacija vodnih virov (odkupi zemljišč, zimska zatravitev...)	37.800	37.800	5.546	15	0			0	0,00
	<b>16</b>		<b>PROSTORSKO PLANIRANJE IN STANOVANJSKO KOMUNALNA DEJAVNOST</b>	<b>264.960</b>	<b>264.960</b>	<b>80.538</b>	<b>30</b>	<b>0</b>			<b>0</b>	<b>0,00</b>
	<b>1603</b>		<b>Komunalna dejavnost</b>	<b>264.960</b>	<b>264.960</b>	<b>80.538</b>	<b>30</b>	<b>0</b>			<b>0</b>	<b>0,00</b>
	<b>16039001</b>		<b>Oskrba z vodo</b>	<b>264.960</b>	<b>264.960</b>	<b>80.538</b>	<b>30</b>	<b>0</b>			<b>0</b>	<b>0,00</b>
		151004	Investicije in investicijsko vzdrževanje vodovodnega omrežja	138.721	138.721	38.155	28	0			0	0,00
		151005	Intervencije	21.000	21.000	17.129	82	0			0	0,00
		151006	Dokumentacija in pripravljalna dela	105.239	105.239	25.254	24	0			0	0,00
<b>0212</b>			<b>Komunalna energetika</b>	<b>1.159.790</b>	<b>1.159.790</b>	<b>886.431</b>	<b>76</b>	<b>0</b>			<b>0</b>	<b>0,00</b>
	<b>12</b>		<b>PRIDOBIVANJE IN DISTRIBUCIJA ENERGETSKIH SUROVIN</b>	<b>1.159.790</b>	<b>1.159.790</b>	<b>886.431</b>	<b>76</b>	<b>0</b>			<b>0</b>	<b>0,00</b>
	<b>1204</b>		<b>Urejanje, nadzor in oskrba na področju predelave in distribucije nafte</b>	<b>580.187</b>	<b>580.187</b>	<b>372.219</b>	<b>64</b>	<b>0</b>			<b>0</b>	<b>0,00</b>
	<b>12049001</b>		<b>Oskrba s plinom</b>	<b>580.187</b>	<b>580.187</b>	<b>372.219</b>	<b>64</b>	<b>0</b>			<b>0</b>	<b>0,00</b>
		151201	Investicije in investicijsko vzdrževanje distribucijskega omrežja zemeljskega plina	580.187	580.187	372.219	64	0			0	0,00
	<b>12079001</b>		<b>Oskrba s toplotno energijo</b>	<b>579.603</b>	<b>579.603</b>	<b>514.213</b>	<b>89</b>	<b>0</b>			<b>0</b>	<b>0,00</b>
		151203	Investicije in investicijsko vzdrževanje distribucijskega omrežja toplote	458.796	458.796	435.915	95	0			0	0,00
		151208	Izdelava energetske zasnove in bilance MOM	5.000	5.000	0	0	0			0	0,00
		151210	Energetska agencija za Podravje	58.421	58.421	58.421	100	0			0	0,00
		151211	Projekt Euresun	57.387	57.387	19.876	35	0			0	0,00
<b>0213</b>			<b>Čistilna naprava in kolektor</b>	<b>999.063</b>	<b>1.075.185</b>	<b>882.231</b>	<b>82</b>	<b>76.123</b>	<b>76.123</b>		<b>0</b>	<b>0,00</b>
	<b>15</b>		<b>VAROVANJE OKOLJA IN NARAVNE DEDIŠČINE</b>	<b>999.063</b>	<b>1.075.185</b>	<b>882.231</b>	<b>82</b>	<b>76.123</b>	<b>76.123</b>		<b>0</b>	<b>0,00</b>
	<b>1502</b>		<b>Zmanjševanje onesnaženja, kontrola in nadzor</b>	<b>999.063</b>	<b>1.075.185</b>	<b>882.231</b>	<b>82</b>	<b>76.123</b>	<b>76.123</b>		<b>0</b>	<b>0,00</b>
	<b>15029002</b>		<b>Ravnanje z odpadno vodo</b>	<b>999.063</b>	<b>1.075.185</b>	<b>882.231</b>	<b>82</b>	<b>76.123</b>	<b>76.123</b>		<b>0</b>	<b>0,00</b>
		152301	Centralna čistilna naprava	187.783	187.783	40.265	21	0			0	0,00
		152600	Storitvena pristojbina	0	76.123	76.123	100	76.123	76.123		0	0,00
		152700	Odplačilo anuitet	811.279	811.279	765.843	94	0			0	0,00
<b>0214</b>			<b>Ravnanje z odpadki</b>	<b>2.663.814</b>	<b>2.663.814</b>	<b>1.166.123</b>	<b>44</b>	<b>0</b>			<b>0</b>	<b>0,00</b>
	<b>15</b>		<b>VAROVANJE OKOLJA IN NARAVNE DEDIŠČINE</b>	<b>2.663.814</b>	<b>2.663.814</b>	<b>1.166.123</b>	<b>44</b>	<b>0</b>			<b>0</b>	<b>0,00</b>
	<b>1502</b>		<b>Zmanjševanje onesnaženja, kontrola in nadzor</b>	<b>2.663.814</b>	<b>2.663.814</b>	<b>1.166.123</b>	<b>44</b>	<b>0</b>			<b>0</b>	<b>0,00</b>
	<b>15029001</b>		<b>Zbiranje in ravnanje z odpadki</b>	<b>2.663.814</b>	<b>2.663.814</b>	<b>1.166.123</b>	<b>44</b>	<b>0</b>			<b>0</b>	<b>0,00</b>

FNU	PP/GPR/PPR	PP	Opis	Rebalans	Veljavni	Realizacija	Indeks	Razlika	Koriščenje sred.	Povečanje	Prerazp.	v EUR
				2007	rebalans 2007	2007	7:6	(spremembe)	spl .pror. rez.	nam. prihod.	pror.sred.	% prer.
1	2	3	4	5	6	7	8	9 (6-5)	10	11	12	13
		151500	Projektna podpora - intervencije	58.755	58.755	470	1	0			0	0,00
		151502	Center za gospodarjenje z odpadki	2.438.142	2.438.142	998.743	41	0			0	0,00
		151611	Akcija zbiranja kosovnih odpadkov od vrat do vrat	166.917	166.917	166.909	100	0			0	0,00
<b>0215</b>			<b>Komunalno opremljanje stavbnih zemljišč</b>	<b>751.216</b>	<b>751.216</b>	<b>960</b>	<b>0</b>	<b>0</b>			<b>0</b>	<b>0,00</b>
	<b>16</b>		<b>PROSTORSKO PLANIRANJE IN STANOVANJSKO KOMUNALNA DEJAVNOST</b>	<b>751.216</b>	<b>751.216</b>	<b>960</b>	<b>0</b>	<b>0</b>			<b>0</b>	<b>0,00</b>
		<b>1606</b>	<b>Upravljanje in razpolaganje z zemljišči (javno dobro, kmetijska, gozdna)</b>	<b>751.216</b>	<b>751.216</b>	<b>960</b>	<b>0</b>	<b>0</b>			<b>0</b>	<b>0,00</b>
		<b>16069001</b>	<b>Urejanje občinskih zemljišč</b>	<b>751.216</b>	<b>751.216</b>	<b>960</b>	<b>0</b>	<b>0</b>			<b>0</b>	<b>0,00</b>
		153800	Komunalno opremljanje stavbnih zemljišč	751.216	751.216	960	0	0			0	0,00
<b>0216</b>			<b>Prostorsko načrtovanje</b>	<b>557.568</b>	<b>557.568</b>	<b>354.573</b>	<b>64</b>	<b>0</b>			<b>0</b>	<b>0,00</b>
	<b>16</b>		<b>PROSTORSKO PLANIRANJE IN STANOVANJSKO KOMUNALNA DEJAVNOST</b>	<b>557.568</b>	<b>557.568</b>	<b>354.573</b>	<b>64</b>	<b>0</b>			<b>0</b>	<b>0,00</b>
		<b>1602</b>	<b>Prostorsko in podeželsko planiranje in administracija</b>	<b>557.568</b>	<b>557.568</b>	<b>354.573</b>	<b>64</b>	<b>0</b>			<b>0</b>	<b>0,00</b>
		<b>16029003</b>	<b>Prostorsko načrtovanje</b>	<b>557.568</b>	<b>557.568</b>	<b>354.573</b>	<b>64</b>	<b>0</b>			<b>0</b>	<b>0,00</b>
		155000	Strateški prostorski akti	322.868	322.868	252.738	78	0			0	0,00
		155100	Izvedbeni prostorski akti	138.723	138.723	72.035	52	0			0	0,00
		155200	Strokovne podlage	95.977	95.977	29.801	31	0			0	0,00
<b>0217</b>			<b>Šport</b>	<b>11.488.427</b>	<b>11.488.427</b>	<b>10.696.069</b>	<b>93</b>	<b>0</b>			<b>0</b>	<b>0,00</b>
	<b>10</b>		<b>TRG DELA IN DELOVNI POGOJI</b>	<b>4.200</b>	<b>4.200</b>	<b>2.781</b>	<b>66</b>	<b>0</b>			<b>0</b>	<b>0,00</b>
		<b>1003</b>	<b>Aktivna politika zaposlovanja</b>	<b>4.200</b>	<b>4.200</b>	<b>2.781</b>	<b>66</b>	<b>0</b>			<b>0</b>	<b>0,00</b>
		<b>10039001</b>	<b>Povečanje zaposljivosti</b>	<b>4.200</b>	<b>4.200</b>	<b>2.781</b>	<b>66</b>	<b>0</b>			<b>0</b>	<b>0,00</b>
		338201	Sofinanciranje javnih del in drugi ukrepi aktivne politike zaposlovanja	4.200	4.200	2.781	66	0			0	0,00
	<b>18</b>		<b>KULTURA, ŠPORT IN NEVLADNE ORGANIZACIJE</b>	<b>11.484.227</b>	<b>11.484.227</b>	<b>10.693.288</b>	<b>93</b>	<b>0</b>			<b>0</b>	<b>0,00</b>
		<b>1805</b>	<b>Šport in prostočasne aktivnosti</b>	<b>11.484.227</b>	<b>11.484.227</b>	<b>10.693.288</b>	<b>93</b>	<b>0</b>			<b>0</b>	<b>0,00</b>
		<b>18059001</b>	<b>Programi športa</b>	<b>11.484.227</b>	<b>11.484.227</b>	<b>10.693.288</b>	<b>93</b>	<b>0</b>			<b>0</b>	<b>0,00</b>
		105000	Investicije na področju športa	6.608.048	6.608.048	6.332.642	96	0			0	0,00
		105003	Načrti in druga projektna dokumentacija	248.973	248.973	14.942	6	0			0	0,00
		105010	Izgradnja urbanih športnorekreativnih površin	129.977	129.977	129.640	100	0			0	0,00
		105012	Rekonstrukcija Mariborskega otoka	8.513	8.513	0	0	0			0	0,00
		105016	Obnova travnate površine Ljudski vrt	100.000	100.000	0	0	0			0	0,00
		105103	Nakup opreme	33.161	33.161	29.966	90	0			0	0,00
		105200	Investicijsko vzdrževanje objektov in opreme	129.354	129.354	105.319	81	0			0	0,00
		120401	Javni zavod Dvorana Tabor	63.129	63.129	63.129	100	0			0	0,00
		120402	Javni zavod Športni center Pristan	33.000	33.000	33.000	100	0			0	0,00
		123401	Športna vzgoja otrok in mladine	414.902	414.902	366.573	88	0			0	0,00
		123402	Selektivno usmerjevalni šport	2.596.503	2.596.503	2.560.561	99	0			0	0,00

FNU	PP/GPR/PPR	PP	Opis	Rebalans	Veljavni	Realizacija	Indeks	Razlika	Koriščenje sred.	Povečanje	Prerazp.	v EUR
1	2	3	4	2007	rebalans 2007	2007	7:6	(spremembe)	spl .pror. rez.	nam. prihod.	pror.sred.	% prer.
1	2	3	4	5	6	7	8	9 (6-5)	10	11	12	13
		123403	Šport invalidov	26.630	26.630	26.056	98	0			0	0,00
		123404	Športno rekreativna dejavnost nad 63 let	20.721	20.721	19.833	96	0			0	0,00
		123405	Športne informacije	16.688	16.688	16.688	100	0			0	0,00
		123406	Objava javnih razpisov	862	862	0	0	0			0	0,00
		127001	Objekti v Ljudskem vrtu	66.047	66.047	59.993	91	0			0	0,00
		127002	Objekti ŽSD	27.799	27.799	27.799	100	0			0	0,00
		146300	Odplačilo anuitet	713.107	713.107	675.796	95	0			0	0,00
		220600	Priznanja športnikom in športnim delavcem	16.200	16.200	16.199	100	0			0	0,00
		222000	Športne prireditve	45.902	45.902	38.918	85	0			0	0,00
		222100	Medmestno sodelovanje	23.829	23.829	23.829	100	0			0	0,00
		222200	Promocijska dejavnost in priznanja	20.747	20.747	14.632	71	0			0	0,00
		222300	Šolanje in izpopolnjevanje strokovnih kadrov	11.168	11.168	11.168	100	0			0	0,00
		222400	Evropska in svetovna prvenstva	46.737	46.737	44.460	95	0			0	0,00
		222401	Univerziada Maribor	32.729	32.729	32.645	100	0			0	0,00
		836000	Športna zveza Maribor in zveze društev	49.500	49.500	49.500	100	0			0	0,00
<b>0218</b>			<b>Varstvo okolja</b>	<b>248.905</b>	<b>248.905</b>	<b>216.387</b>	<b>87</b>	<b>0</b>			<b>0</b>	<b>0,00</b>
	<b>15</b>		<b>VAROVANJE OKOLJA IN NARAVNE DEDIŠČINE</b>	<b>248.905</b>	<b>248.905</b>	<b>216.387</b>	<b>87</b>	<b>0</b>			<b>0</b>	<b>0,00</b>
		<b>1506</b>	<b>Splošne okoljevarstvene storitve</b>	<b>248.905</b>	<b>248.905</b>	<b>216.387</b>	<b>87</b>	<b>0</b>			<b>0</b>	<b>0,00</b>
		<b>15069001</b>	<b>Informacijski sistem varstva okolja in narave</b>	<b>248.905</b>	<b>248.905</b>	<b>216.387</b>	<b>87</b>	<b>0</b>			<b>0</b>	<b>0,00</b>
		156000	Okolje	139.300	139.300	126.170	91	0			0	0,00
		156100	Narava	10.300	10.300	10.151	99	0			0	0,00
		156200	Vključevanje javnosti v okoljsko odločanje	74.205	74.205	60.326	81	0			0	0,00
		156410	EU-projekti	7.400	7.400	7.557	102	0			0	0,00
		156600	KaPo	12.000	12.000	11.620	97	0			0	0,00
		156601	Added Value	5.700	5.700	562	10	0			0	0,00
<b>0219</b>			<b>Požarna varnost, zaščita in reševanje</b>	<b>2.822.112</b>	<b>2.825.353</b>	<b>2.510.736</b>	<b>89</b>	<b>3.241</b>		<b>3.241</b>	<b>0</b>	<b>0,00</b>
	<b>07</b>		<b>OBRAMBA IN UKREPI OB IZREDNIH DOGODKIH</b>	<b>2.822.112</b>	<b>2.825.353</b>	<b>2.510.736</b>	<b>89</b>	<b>3.241</b>		<b>3.241</b>	<b>0</b>	<b>0,00</b>
		<b>0703</b>	<b>Civilna zaščita in protipožarna varnost</b>	<b>2.822.112</b>	<b>2.825.353</b>	<b>2.510.736</b>	<b>89</b>	<b>3.241</b>		<b>3.241</b>	<b>0</b>	<b>0,00</b>
		<b>07039001</b>	<b>Usposabljanje in delovanje sistema za posredovanje ob izrednih dogo</b>	<b>303.791</b>	<b>307.032</b>	<b>247.529</b>	<b>81</b>	<b>3.241</b>		<b>3.241</b>	<b>0</b>	<b>0,00</b>
		164000	Vzdrževanje objektov sil zaščite in reševanja	6.259	6.259	1.699	27	0			0	0,00
		164002	Vzdrževanje javnih zaklonišč	41.729	41.729	8.490	20	0			0	0,00
		837001	Sofinanciranje pogodbenih izvajalcev	25.038	25.038	24.034	96	0			0	0,00
		837002	Program štabov, enot CZ in drugih reševalnih sil	147.306	150.547	149.360	99	3.241		3.241	0	0,00
		837003	Programi preventivnih ukrepov VPDN za zmanjšanje negativnih higienskih obremen	83.459	83.459	63.946	77	0			0	0,00
		<b>07039002</b>	<b>Protipožarna varnost</b>	<b>2.518.321</b>	<b>2.518.321</b>	<b>2.263.208</b>	<b>90</b>	<b>0</b>			<b>0</b>	<b>0,00</b>
		120809	Sredstva za izvedbo ZSPJS	37.708	37.708	0	0	0			0	0,00
		164003	Vzdrževanje objektov in obnova opreme poklicne javne gasilske službe	39.643	39.643	39.643	100	0			0	0,00
		164004	Vzdrževanje objektov in obnova opreme prostovoljne gasilske službe	116.842	116.842	116.842	100	0			0	0,00
		531001	Javni zavod za zaščitno in požarno reševanje	1.649.620	1.649.620	1.649.620	100	0			0	0,00



FNU	PP/GPR/PPR	PP	Opis	Rebalans	Veljavni	Realizacija	Indeks	Razlika	Koriščenje sred.	Povečanje	Prerazp.	v EUR
				2007	rebalans 2007	2007	7:6	(spremembe)	spl .pror. rez.	nam. prihod.	pror.sred.	% prer.
1	2	3	4	5	6	7	8	9 (6-5)	10	11	12	13
		531002	Gasilska zveza Maribor	153.146	153.146	153.146	100	0			0	0,00
		531003	GZM - Prostovoljne gasilske enote	105.575	105.575	105.574	100	0			0	0,00
		534000	Program požarnega sklada	415.787	415.787	198.383	48	0			0	0,00
<b>0220</b>			<b>Ostale organizacije</b>	<b>117.412</b>	<b>117.412</b>	<b>117.361</b>	<b>100</b>	<b>0</b>			<b>0</b>	<b>0,00</b>
	<b>03</b>		<b>ZUNANJA POLITIKA IN MEDNARODNA POMOČ</b>	<b>11.836</b>	<b>11.836</b>	<b>11.836</b>	<b>100</b>	<b>0</b>			<b>0</b>	<b>0,00</b>
	<b>0302</b>		<b>Mednarodno sodelovanje in udeležba</b>	<b>11.836</b>	<b>11.836</b>	<b>11.836</b>	<b>100</b>	<b>0</b>			<b>0</b>	<b>0,00</b>
	<b>03029002</b>		<b>Mednarodno sodelovanje občin</b>	<b>11.836</b>	<b>11.836</b>	<b>11.836</b>	<b>100</b>	<b>0</b>			<b>0</b>	<b>0,00</b>
		834001	Evropska hiša	11.836	11.836	11.836	100	0			0	0,00
	<b>18</b>		<b>KULTURA, ŠPORT IN NEVLADNE ORGANIZACIJE</b>	<b>105.576</b>	<b>105.576</b>	<b>105.526</b>	<b>100</b>	<b>0</b>			<b>0</b>	<b>0,00</b>
	<b>1804</b>		<b>Podpora posebnim skupinam</b>	<b>62.275</b>	<b>62.275</b>	<b>62.225</b>	<b>100</b>	<b>0</b>			<b>0</b>	<b>0,00</b>
	<b>18049001</b>		<b>Programi veteranskih organizacij</b>	<b>42.314</b>	<b>42.314</b>	<b>42.313</b>	<b>100</b>	<b>0</b>			<b>0</b>	<b>0,00</b>
		828002	Združ. borcev in udel. narodnoosv. boja obč. MB	16.554	16.554	16.554	100	0			0	0,00
		828003	Združenje slovenskih častnikov - Obč. združ. MB	13.504	13.504	13.504	100	0			0	0,00
		828004	Domicilne enote	1.411	1.411	1.411	100	0			0	0,00
		828008	Zveza vojnih veteranov Slovenije - Območni odbor Maribor	5.422	5.422	5.422	100	0			0	0,00
		828009	Policijsko veteransko društvo Sever - Maribor	5.422	5.422	5.422	100	0			0	0,00
	<b>18049004</b>		<b>Programi drugih posebnih skupin</b>	<b>19.961</b>	<b>19.961</b>	<b>19.912</b>	<b>100</b>	<b>0</b>			<b>0</b>	<b>0,00</b>
		828005	Zveza društev upokojencev in društva upokojencev	19.961	19.961	19.912	100	0			0	0,00
	<b>1805</b>		<b>Šport in prostočasne aktivnosti</b>	<b>43.301</b>	<b>43.301</b>	<b>43.301</b>	<b>100</b>	<b>0</b>			<b>0</b>	<b>0,00</b>
	<b>18059002</b>		<b>Programi za mladino</b>	<b>43.301</b>	<b>43.301</b>	<b>43.301</b>	<b>100</b>	<b>0</b>			<b>0</b>	<b>0,00</b>
		828006	Mladinski svet	19.201	19.201	19.201	100	0			0	0,00
		828010	Mladinski center Osmica	24.100	24.100	24.100	100	0			0	0,00
<b>0221</b>			<b>Stanovanjsko gospodarstvo</b>	<b>1.068.043</b>	<b>1.068.043</b>	<b>1.068.071</b>	<b>100</b>	<b>0</b>			<b>0</b>	<b>0,00</b>
	<b>16</b>		<b>PROSTORSKO PLANIRANJE IN STANOVANJSKO KOMUNALNA DEJAVNOST</b>	<b>292.104</b>	<b>292.104</b>	<b>292.104</b>	<b>100</b>	<b>0</b>			<b>0</b>	<b>0,00</b>
	<b>1605</b>		<b>Spodbujanje stanovanjske gradnje</b>	<b>292.104</b>	<b>292.104</b>	<b>292.104</b>	<b>100</b>	<b>0</b>			<b>0</b>	<b>0,00</b>
	<b>16059002</b>		<b>Spodbujanje stanovanjske gradnje</b>	<b>20.865</b>	<b>20.865</b>	<b>20.865</b>	<b>100</b>	<b>0</b>			<b>0</b>	<b>0,00</b>
		154300	Prenove in izboljšave stanovanj	20.865	20.865	20.865	100	0			0	0,00
	<b>16059003</b>		<b>Drugi programi na stanovanjskem področju</b>	<b>271.240</b>	<b>271.240</b>	<b>271.240</b>	<b>100</b>	<b>0</b>			<b>0</b>	<b>0,00</b>
		550000	Upravljanje stanovanj v lasti MOM	271.240	271.240	271.240	100	0			0	0,00
	<b>20</b>		<b>SOCIALNO VARSTVO</b>	<b>775.939</b>	<b>775.939</b>	<b>775.967</b>	<b>100</b>	<b>0</b>			<b>0</b>	<b>0,00</b>

FNU	PP/GPR/PPR	PP	Opis	Rebalans	Veljavni	Realizacija	Indeks	Razlika	Koriščenje sred.	Povečanje	Prerazp.	v EUR
				2007	rebalans 2007	2007	7:6	(spremembe)	spl .pror. rez.	nam. prihod.	pror.sred.	% prer.
1	2	3	4	5	6	7	8	9 (6-5)	10	11	12	13
	<b>2004</b>		<b>Izvajanje programov socialnega varstva</b>	<b>775.939</b>	<b>775.939</b>	<b>775.967</b>	<b>100</b>	<b>0</b>			<b>0</b>	<b>0,00</b>
	<b>20049004</b>		<b>Socialno varstvo materialno ogroženih</b>	<b>775.939</b>	<b>775.939</b>	<b>775.967</b>	<b>100</b>	<b>0</b>			<b>0</b>	<b>0,00</b>
		852200	Subvencije stanarin	775.939	775.939	775.967	100	0			0	0,00
<b>0222</b>	<b>Gospodarjenje s stavbnimi zemljišči</b>			<b>8.301.187</b>	<b>8.301.187</b>	<b>4.618.511</b>	<b>56</b>	<b>0</b>			<b>0</b>	<b>0,00</b>
	<b>16</b>		<b>PROSTORSKO PLANIRANJE IN STANOVANJSKO KOMUNALNA DEJAVNOST</b>	<b>8.301.187</b>	<b>8.301.187</b>	<b>4.618.511</b>	<b>56</b>	<b>0</b>			<b>0</b>	<b>0,00</b>
	<b>1602</b>		<b>Prostorsko in podeželsko planiranje in administracija</b>	<b>254.548</b>	<b>254.548</b>	<b>224.274</b>	<b>88</b>	<b>0</b>			<b>0</b>	<b>0,00</b>
	<b>16029001</b>		<b>Urejanje in nadzor na področju geodetskih evidenc</b>	<b>254.548</b>	<b>254.548</b>	<b>224.274</b>	<b>88</b>	<b>0</b>			<b>0</b>	<b>0,00</b>
		163700	Posodobitev evidence NUSZ	104.323	104.323	103.023	99	0			0	0,00
		163800	Izdelava registra NSZ v lasti MOM	75.112	75.112	62.706	83	0			0	0,00
		861004	Vzpostavitev in delovanje GEO centra	75.113	75.113	58.545	78	0			0	0,00
	<b>1606</b>		<b>Upravljanje in razpolaganje z zemljišči (javno dobro, kmetijska, gozdna)</b>	<b>8.046.639</b>	<b>8.046.639</b>	<b>4.394.237</b>	<b>55</b>	<b>0</b>			<b>0</b>	<b>0,00</b>
	<b>16069001</b>		<b>Urejanje občinskih zemljišč</b>	<b>4.735.954</b>	<b>4.735.954</b>	<b>2.975.161</b>	<b>63</b>	<b>0</b>			<b>0</b>	<b>0,00</b>
		163200	Ureditev območja C4 - Center Drava	1.752.629	1.752.629	1.310.358	75	0			0	0,00
		163601	Poravnava nerešenih odškodnin	267.067	267.067	14.913	6	0			0	0,00
		163602	Priprava zemljišč	1.607.511	1.607.511	853.607	53	0			0	0,00
		164500	Program opremljanja SZ proizvodna cona Te 5 Tezno	466.116	466.116	205.797	44	0			0	0,00
		861000	Delo javnega podjetja	642.631	642.631	590.486	92	0			0	0,00
	<b>16069002</b>		<b>Nakup zemljišč</b>	<b>3.310.685</b>	<b>3.310.685</b>	<b>1.419.076</b>	<b>43</b>	<b>0</b>			<b>0</b>	<b>0,00</b>
		163600	Gospodarjenje s stavbnimi zemljišči - Nakupi zemljišč	2.921.048	2.921.048	1.037.276	36	0			0	0,00
		163604	Nakupi zemljišč - predkupna pravica	389.637	389.637	381.800	98	0			0	0,00
<b>0223</b>	<b>Poslovni prostori</b>			<b>1.288.000</b>	<b>1.288.000</b>	<b>855.457</b>	<b>66</b>	<b>0</b>			<b>0</b>	<b>0,00</b>
	<b>04</b>		<b>SKUPNE ADMINISTRATIVNE SLUŽBE IN SPLOŠNE JAVNE STORITVE</b>	<b>1.288.000</b>	<b>1.288.000</b>	<b>855.457</b>	<b>66</b>	<b>0</b>			<b>0</b>	<b>0,00</b>
	<b>0403</b>		<b>Druge skupne administrativne službe</b>	<b>1.288.000</b>	<b>1.288.000</b>	<b>855.457</b>	<b>66</b>	<b>0</b>			<b>0</b>	<b>0,00</b>
	<b>04039003</b>		<b>Razpolaganje in upravljanje z občinskim premoženjem</b>	<b>1.288.000</b>	<b>1.288.000</b>	<b>855.457</b>	<b>66</b>	<b>0</b>			<b>0</b>	<b>0,00</b>
		162300	Investicije in investicijsko vzdrževanje poslovnih prostorov	608.465	608.465	254.633	42	0			0	0,00
		162307	Obnova Naskovega dvorca	226.535	226.535	191.388	84	0			0	0,00
		521101	Stroški upravljanja s poslovnimi prostori	369.500	369.500	351.862	95	0			0	0,00
		521200	Vračila najemnin za poslovne prostore - denacionalizacija	83.500	83.500	57.574	69	0			0	0,00
<b>0224</b>	<b>Geoinformacijski projekti in infrastruktura</b>			<b>448.052</b>	<b>448.052</b>	<b>342.770</b>	<b>77</b>	<b>0</b>			<b>0</b>	<b>0,00</b>
	<b>04</b>		<b>SKUPNE ADMINISTRATIVNE SLUŽBE IN SPLOŠNE JAVNE STORITVE</b>	<b>448.052</b>	<b>448.052</b>	<b>342.770</b>	<b>77</b>	<b>0</b>			<b>0</b>	<b>0,00</b>
	<b>0402</b>		<b>Informatizacija uprave</b>	<b>448.052</b>	<b>448.052</b>	<b>342.770</b>	<b>77</b>	<b>0</b>			<b>0</b>	<b>0,00</b>
	<b>04029002</b>		<b>Elektronske storitve</b>	<b>448.052</b>	<b>448.052</b>	<b>342.770</b>	<b>77</b>	<b>0</b>			<b>0</b>	<b>0,00</b>



**ZBIRNI PREGLED SPREMEMB FINANČNEGA NAČRTA ODHODKOV MESTNE OBČINE MARIBOR V LETU 2007  
PO PODROČJIH PRORAČUNSKE PORABE IN PRORAČUNSKIH POSTAVKAH**

v EUR												
FNU	PP	Opis	Rebalans 2007	Veljavni rebalans 2007	Realizacija 2007	Indeks 6:5	Razlika (spremembe) 8(5-4)	Koriščenje sred. spl .pror. rez. 9	Povečanje nam. prihod. 10	Prerazp. pror.sred. 11	% prer. 11:4 12	
1	2	3	4	5	6	7	8(5-4)	9	10	11	12	
<b>01</b>	<b>MESTNA UPRAVA, ORGANI OBČINE IN OŽJI DELI OBČINE</b>		<b>16.126.487</b>	<b>16.022.574</b>	<b>11.085.171</b>	<b>69</b>	<b>-103.913</b>	<b>-103.817</b>	<b>6.384</b>	<b>-6.480</b>	<b>-0,04</b>	
<b>0101</b>	<b>Mestna uprava</b>		<b>14.498.237</b>	<b>14.394.324</b>	<b>9.629.395</b>	<b>67</b>	<b>-103.913</b>	<b>-103.817</b>	<b>6.384</b>	<b>-6.480</b>	<b>-0,04</b>	
	218804	Priprava dokumentacije in sofinanciranje projektov EU	2.434.137	2.427.657	0	0	-6.480			-6.480	-0,27	
	211800	Stroški objav in odvetniških storitev	117.199	105.693	80.614	76	-11.506			-11.506	-9,82	
	211801	Stroški glavne pisarne	118.188	126.188	124.240	98	8.000			8.000	6,77	
	211900	Permanentno usposabljanje delavcev MU	35.066	38.572	39.030	101	3.506			3.506	10,00	
	338600	Sofinanciranje javnih del in drugi ukrepi aktivne politike zaposlovanja	170.556	163.386	94.200	58	-7.170			-7.170	-4,20	
	338615	Projekt zaposlitvenih programov pri neprofitnih delodajalcih	0	13.554	13.496	100	13.554		6.384	7.170		
	342000	Kadrovske štipendije in šolnine (MŠŠ)	112.669	113.753	111.588	98	1.084			1.084	0,96	
	342001	Štipendije za področje obrti in obrtnih dejavnosti	10.850	9.766	0	0	-1.084			-1.084	-9,99	
	132000	Splošna proračunska rezervacija	104.774	957	0	0	-103.817	-103.817		0	0,00	
<b>0102</b>	<b>Župan</b>		<b>437.172</b>	<b>437.172</b>	<b>359.956</b>	<b>82</b>	<b>0</b>			<b>0</b>	<b>0,00</b>	
	211706	Materialni stroški funkcionarjev	25.000	24.200	10.300	43	-800			-800	-3,20	
	214707	Odnosi z javnostmi	8.346	9.146	8.345	91	800			800	9,59	
<b>0103</b>	<b>Mestni svet</b>		<b>672.350</b>	<b>672.350</b>	<b>594.264</b>	<b>88</b>	<b>0</b>			<b>0</b>	<b>0,00</b>	
	215100	Mestni svet	264.832	264.818	221.591	84	-14			-14	-0,01	
	821008	Financiranje strank - SDS	37.738	37.751	37.751	100	14			14	0,04	
<b>02</b>	<b>DEJAVNOSTI</b>		<b>93.727.804</b>	<b>93.882.492</b>	<b>77.889.582</b>	<b>83</b>	<b>154.688</b>	<b>103.817</b>	<b>44.391</b>	<b>6.480</b>	<b>0,01</b>	
<b>0202</b>	<b>Šolstvo</b>		<b>7.871.418</b>	<b>7.871.418</b>	<b>7.271.034</b>	<b>92</b>	<b>0</b>			<b>0</b>	<b>0,00</b>	
	120101	Funkcionalni stroški šolskega prostora	2.111.859	2.097.459	1.975.005	94	-14.400			-14.400	-0,68	
	120107	Zgodnje učenje tujih jezikov	220.264	214.761	214.523	100	-5.503			-5.503	-2,50	
	120108	Zgodnje učenje računalništva	77.309	77.609	77.334	100	300			300	0,39	
	120102	Prevozi učencev v osnovno šolo	192.739	202.739	198.880	98	10.000			10.000	5,19	
	120103	Subvencioniranje šolske prehrane	852.529	862.132	859.127	100	9.603			9.603	1,13	
<b>0203</b>	<b>Kultura</b>		<b>8.495.286</b>	<b>8.501.766</b>	<b>7.651.081</b>	<b>90</b>	<b>6.480</b>			<b>6.480</b>	<b>0,08</b>	
	360000	Sofinanciranje javnih del in drugi ukrepi aktivne politike zaposlovanja	37.099	36.999	33.127	90	-100			-100	-0,27	
	103500	Investicije v kulturi	1.152.211	1.122.211	541.674	48	-30.000			-30.000	-2,60	
	103501	Obnova Minoritskega samostana in izgradnja Lutkovnega gledališča	1.731.764	1.761.764	1.754.142	100	30.000			30.000	1,73	
	103509	Investicije v kulturi - strukturni skladi	0	6.480	6.480	100	6.480			6.480	0,00	
	360100	Mednarodni programi in projekti	25.065	25.165	25.143	100	100			100	0,40	
<b>0204</b>	<b>Socialno varstvo</b>		<b>3.726.153</b>	<b>3.794.997</b>	<b>3.729.661</b>	<b>98</b>	<b>68.844</b>	<b>27.694</b>	<b>41.150</b>	<b>0</b>	<b>0,00</b>	

FNU	PP	Opis	Rebalans 2007	Veljavni rebalans 2007	Realizacija 2007	Indeks 6:5	Razlika (spremembe) 8(5-4)	Koriščenje sred. spl .pror. rez.	Povečanje nam. prihod.	Prerazp. pror.sred.	% prer. 11:4	v EUR 12
1	2	3	4	5	6	7	8(5-4)	9	10	11	12	
	311109	Prispevek za novorojenčke	79.000	85.999	85.826	100	6.999	2.214		4.785	6,06	
	120500	Center za pomoč na domu	451.052	484.629	475.532	98	33.577	24.480		9.097	2,02	
	311001	Institucionalno varstvo odraslih	1.556.328	1.547.231	1.546.391	100	-9.097			-9.097	-0,58	
	311104	Prehrana dojenčkov iz socialno ogroženih družin	169.940	165.155	160.332	97	-4.785			-4.785	-2,82	
	311108	Enkratne denarne pomoči	48.406	90.556	89.756	99	42.150	1.000	41.150	0	0,00	
<b>0210</b>	<b>Promet</b>		<b>3.602.259</b>	<b>3.602.259</b>	<b>3.050.752</b>	<b>85</b>	<b>0</b>			<b>0</b>	<b>0,00</b>	
	511402	Vzdrževanje prometne signalizacije in prometne opreme	730.262	803.262	781.811	97	73.000			73.000	10,00	
	512300	Subvencioniranje mestnega avtobusnega prometa	1.385.412	1.312.412	1.149.326	88	-73.000			-73.000	-5,27	
<b>0213</b>	<b>Čistilna naprava in kolektor</b>		<b>999.063</b>	<b>1.075.185</b>	<b>882.231</b>	<b>82</b>	<b>76.123</b>	<b>76.123</b>		<b>0</b>	<b>0,00</b>	
	152600	Storitvena pristojbina	0	76.123	76.123	100	76.123	76.123		0	0,00	
<b>0219</b>	<b>Požarna varnost, zaščita in reševanje</b>		<b>2.822.112</b>	<b>2.825.353</b>	<b>2.510.736</b>	<b>89</b>	<b>3.241</b>		<b>3.241</b>	<b>0</b>	<b>0,00</b>	
	837002	Program štabov, enot CZ in drugih reševalnih sil	147.306	150.547	149.360	99	3.241		3.241	0	0,00	
<b>SKUPAJ</b>			<b>109.854.291</b>	<b>109.905.066</b>	<b>88.974.753</b>	<b>81</b>	<b>50.775</b>	<b>0</b>	<b>50.775</b>	<b>0</b>	<b>0,00</b>	

<b>ZBIRNI PREGLED PREDLOGOV PRERAZPOREDITEV SREDSTEV V LETU 2007</b>							
							v EUR
FNU	Naziv proračunskega področja	Vsi predloženi predlogi		Odobreni predlogi		Zavrjeni predlogi	
		število predlogov	znesek predlogov	število predlog.	znesek predlogov	število predlogov	znesek predlogov
1	2	3	4	5	6	7	8
<b>01</b>	<b>MESTNA UPRAVA, ORGANI OBČINE IN OŽJI DELI OBČINE</b>	<b>8</b>	<b>33.391,57</b>	<b>6</b>	<b>20.573,57</b>	<b>2</b>	<b>12.818,00</b>
0101	Mestna uprava	5	31.578,00	4	19.760,00	1	11.818,00
0102	Župan	2	1.800,00	1	800,00	1	1.000,00
0103	Mestni svet	1	13,57	1	13,57	0	
<b>02</b>	<b>DEJAVNOSTI</b>	<b>10</b>	<b>374.056,26</b>	<b>8</b>	<b>143.664,60</b>	<b>2</b>	<b>230.391,66</b>
0202	Šolstvo	2	20.202,54	2	20.202,54	0	
0203	Kultura	3	36.580,00	3	36.580,00	0	
0204	Socialno varstvo	3	20.882,06	2	13.882,06	1	7.000,00
0208	Ceste	1	223.391,66	0	0,00	1	223.391,66
0210	Promet	1	73.000,00	1	73.000,00	0	
	<b>SKUPAJ VSE</b>	<b>18</b>	<b>407.447,83</b>	<b>14</b>	<b>164.238,17</b>	<b>4</b>	<b>243.209,66</b>

## **OBRAZLOŽITEV REALIZACIJE GLOBALNIH ODHODKOV FINANČNEGA NAČRTA MOM**

V letu 2007 so bili realizirani prihodki v višini 90,5 mio EUR. Realizacija je bila za 2,2 mio EUR ali 2,5% višja od sprejetega in veljavnega rebalansa.

Realizirani prihodki so bili v letu 2007 za 5,9% višji kot v letu 2006, realizirani odhodki pa za 1,9% višji kot v letu 2006.

Proračun Mestne občine Maribor za leto 2007 je bil pripravljen v skladu z navodili, ki jih že nekaj let pripravlja Ministrstvo za finance s ciljem, da bi bili proračuni občin pripravljeni po enotni metodologiji in kot taki primerljivi. V skladu z veljavno zakonodajo smo pri pripravi proračuna upoštevali obvezne klasifikacije odhodkov - ekonomsko, funkcionalno in programsko. Programska klasifikacija je bila pri pripravi proračuna MOM za leto 2007 upoštevana prvič. Po tej klasifikaciji se izdatki občinskega proračuna in finančnega načrta razvrščajo v področja proračunske porabe, glavne programe in podprograme. Področja proračunske porabe, glavni programi in podprogrami so določeni s šifro in nazivom, ki so opredeljeni v Pravilniku o programski klasifikaciji in jih uporabniki ne morejo sami spreminjati. Po programski klasifikaciji se izdatki občinskih proračunov razvrščajo v 21 področij porabe, 57 glavnih in 117 podprogramov. Razvrščanje posameznih proračunskih postavk proračuna MOM v posamezne programe je bilo zahtevno delo, ki je trajalo več tednov, še posebej zato, ker so nekateri proračunski uporabniki izkoristili uvajanje programske klasifikacije tudi za druge spremembe FN, ki so jih je dalj časa želeli uvesti.

Druga novost v proračunu MOM za leto 2007 v primerjavi s preteklimi leti, je v skladu s predpisi vključitev finančnih načrtov ožjih delov občine - krajevnih skupnosti in mestnih četrti v posebni del proračuna. V finančnih načrtih ožjih delov so, v skladu s programsko klasifikacijo, planirani in realizirani odhodki za delovanje in programe dela ožjih delov ter sredstva za izvajanje pogrebne dejavnosti in vzdrževanje javnih poti v tistih ožjih delih, ki to dejavnost opravljajo.

### **ODHODKI PO EKONOMSKIH NAMENIH**

Iz realizacije odhodkov po ekonomskih namenih je razvidno, da je bilo v letu 2007 največ sredstev porabljenih za tekoče odhodke in tekoče transfere in sicer 58,9 mio EUR ali 66,2% vseh odhodkov. Delež se je v primerjavi letom 2006 (66,6%) znižal. Porabljenih je bilo 94,2% planiranih sredstev po sprejetem in 94,1% po veljavnem rebalansu za leto 2007. V primerjavi z letom 2006, ko je bilo porabljenih 58,1 mio EUR, je bila realizacija višja za 1,4%.

Za investicijske odhodke in investicijske transfere je bilo porabljenih 30,1 mio EUR ali 33,8% vseh odhodkov. Porabljenih je bilo 63,6% planiranih po sprejetem in veljavnem rebalansu proračuna za leto 2007. V primerjavi z letom 2006, ko je bilo porabljenih 29,2 mio EUR, je bila realizacija v letu 2007 višja za 3%.

### **ODHODKI PO FUNKCIONALNIH NAMENIH**

Po funkcionalnih namenih je bilo največ sredstev porabljenih za področje 09 izobraževanje in sicer 20,4 mio EUR ali 22,9% vseh odhodkov. Porabljenih je bilo 7% manj sredstev kot je bilo načrtovano v sprejetem oziroma v veljavnem FN.

Delež porabljenih sredstev v skupnih odhodkih se je v primerjavi z letom 2006 (21,2%) zvišal. Delež odhodkov se je v primerjavi z letom 2006 zvišal še na področju 08 Rekreacija, kultura in dejavnost dejavnosti neprofitnih organizacij, združenj, društev in drugih institucij od 15,7% v letu 2006 na 21,3% v letu 2007 in na področju 10 Socialna varnost od 5,7% na 6,1% v letu 2007, na področju 07 Zdravstvo od 0,23% leta 2006 na 0,25% v letu 2007, na področju 02 Obramba od 0,25% v letu 2006 na 0,28% v letu 2007 ter na področju 03 javni red in varnost od 2,4% na 2,6% v letu 2007.

Na ostalih področjih se je delež odhodkov v skupnih odhodkih v primerjavi z deležem v porabljenih sredstvih leta 2006 znižal (01 javna uprava, 04 gospodarske dejavnosti, 05 varstvo okolja in 06 Stanovanjska dejavnost in prostorski razvoj).

## **PRIMERJAVA ODHODKOV PO SPREJETEM IN VELJAVNEM FN**

V veljavnem finančnem načrtu za leto 2007 so planirani odhodki za 50.775 EUR ali 0,05% višji od planiranih v sprejetem finančnem načrtu. Spremembe so posledica višjih namenskih prihodkov iz naslova prejetih donacij na področju socialnega varstva za akcijo »Darujmo s srcem« v višini 41.150 EUR, prodaje oziroma zamenjave premoženja (požarna varnost, zaščita in reševanje) v višini 3.241 EUR in sofinanciranje projekta zaposlitvenih programov pri neprofitnih delodajalcih s strani Republiškega zavoda za zaposlovanje v višini 6.384 EUR. Spremembe odhodkov na posameznih proračunskih postavkah pa so posledica tudi prerazporejanja med proračunskimi postavkami in koriščenja sredstev splošne proračunske rezervacije.

## **ODHODKI PO PODROČJIH PRORAČUNSKE PORABE**

V letu 2007 je bilo največ sredstev porabljenih na področjih družbenih dejavnosti in sicer 33,1 mio EUR. Poraba je bila v primerjavi z letom 2006, ko je bilo porabljenih 29,7 mio EUR, višja za 11,5%. Delež družbenih dejavnosti v skupnih odhodkih se je zvišal od 34% v letu 2006 na 37,2%. Redni programi so bili realizirani 96,7%, program obnove objektov in opreme 85,6%. Planirani odhodki za investicije so bili realizirani 67,2% po veljavnem planu. Realizacija odhodkov za investicije na področju družbenih dejavnosti je najnižja na področju predšolske vzgoje – 30,5%, na področju zdravstva pa ni bilo nobenih realiziranih odhodkov.

V primerjavi s planiranimi odhodki v sprejetem finančnem načrtu je bilo na področjih družbenih dejavnosti porabljenih 90,8%, v primerjavi z veljavnim finančnim načrtom pa 90,6% planiranih sredstev. V primerjavi z letom 2006 je realizacija v letu 2007 višja za 11,5%.

Na področju komunalnih dejavnosti je bila poraba planiranih sredstev po sprejetem rebalansu proračuna 76,3%, po veljavnem 76,1%. V letu 2007 je bilo porabljenih 10,5% manj sredstev kot v letu 2006. Po sprejetem rebalansu proračuna je bilo planiranih 28,6 mio EUR, po veljavnem FN 28,7 mio EUR, realizacija je bila 21,8 mio EUR. Delež v porabljenih sredstvih se je v primerjavi z letom 2006 znižal od 27,9% na 24,5%. V primerjavi s planiranimi sredstvi je bila poraba najnižja na področjih opremljanje stavbnih zemljišč – 960 EUR (plan 751.216 EUR), ravnanja z odpadki 43,8%, komunalne hidrotehnike 70,4% in komunalne energetike 76,4%.

Nizka realizacija je evidentirana tudi na področjih prostorskega načrtovanja – 63,6%, gospodarjenja s stavbnimi zemljišči – 55,6% in poslovnimi prostori – 66,4%.



## **REALIZACIJA ODHODKOV PO EKONOMSKI KLASIFIKACIJI**

Predpisana ekonomska klasifikacija deli odhodke na tekoče odhodke in tekoče transfere ter investicijske odhodke in investicijske transfere.

**Vrsta poročila: Priprava proračuna - ODHODKI****Poročilo: ZBIR ODHODKOV PO EKONOMSKI KLASIFIKACIJI****Mestna občina Maribor**

Kriteriji za nivoje:

Izbrani nivoji: /PU/K3/K4		Realizacija 2006	Rebalans 2007- sprejet	Rebalans 2007- veljavni	Realizacija 2007	%(Real07,Sprreb07)	%(Real07,Velreb07)
		EUR	EUR	EUR	EUR		
<b>0101</b>	<b>Mestna uprava</b>	<b>10.193.340</b>	<b>14.498.235</b>	<b>16.024.459</b>	<b>11.198.266</b>	<b>77,2</b>	<b>69,9</b>
400	<i>PLAČE IN DRUGI IZDATKI ZAPOSLENIM</i>	4.655.538	5.098.636	5.103.031	4.732.288	92,8	92,7
4000	Plače in dodatki	4.029.809	4.460.577	4.469.962	4.120.691	92,4	92,2
4001	Regres za letni dopust	158.352	161.879	163.179	173.025	106,9	106,0
4002	Povračila in nadomestila	288.193	332.460	326.040	296.365	89,1	90,9
4003	Sredstva za delovno uspešnost	83.050	88.047	88.178	87.735	99,7	99,5
4004	Sredstva za nadurno delo	7.041	7.679	7.678	14.385	187,3	187,4
4009	Drugi izdatki zaposlenim	89.093	47.994	47.994	40.086	83,5	83,5
401	<i>PRISPEVKI DELODAJALCEV ZA SOCIALNO VARNOST</i>	758.720	808.858	810.487	776.713	96,0	95,8
4010	Prispevek za pokojninsko in invalidsko zavarovanje	363.421	389.675	390.485	371.659	95,4	95,2
4011	Prispevek za zdravstveno zavarovanje	293.199	312.181	312.832	300.855	96,4	96,2
4012	Prispevek za zaposlovanje	2.482	2.643	2.652	2.546	96,3	96,0
4013	Prispevek za starševsko varstvo	4.138	4.404	4.414	4.467	101,4	101,2
4015	Premije kolektivnega dodatnega pokojninskega zavarovanja, na podlagi ZKDPZJU	95.480	99.955	100.105	97.186	97,2	97,1
402	<i>IZDATKI ZA BLAGO IN STORITVE</i>	2.560.983	2.656.876	2.657.238	2.391.579	90,0	90,0
4020	Pisarniški in splošni material in storitve	714.010	873.079	873.080	712.161	81,6	81,6
4021	Posebni material in storitve	9.442	1.213	1.212	13.638	---	---
4022	Energija, voda, komunalne storitve in komunikacije	617.763	570.078	578.077	490.948	86,1	84,9
4023	Prevozni stroški in storitve	60.235	59.880	59.880	71.778	119,9	119,9
4024	Izdatki za službena potovanja	26.149	25.125	25.126	22.622	90,0	90,0
4025	Tekoče vzdrževanje	379.188	425.653	425.653	313.535	73,7	73,7
4026	Poslovne najemnine in zakupnine	151.517	108.823	108.823	154.532	142,0	142,0
4027	Kazni in odškodnine	7.190	0	0	130.250	---	---
4028	Davek na izplačane plače	175.905	126.625	126.835	144.931	114,5	114,3
4029	Drugi operativni odhodki	419.584	466.400	458.551	337.185	72,3	73,5
403	<i>PLAČILA DOMAČIH OBRESTI</i>	258.983	259.776	259.776	230.653	88,8	88,8
4031	Plačila obresti od kreditov - poslovnim bankam	258.809	259.655	259.655	230.532	88,8	88,8
4033	Plačila obresti od kreditov - drugim domačim kreditodajalcem	174	121	121	121	99,8	99,8

# Mestna občina Maribor

Kriteriji za nivoje:

Izbrani nivoji: /PU/K3/K4		Realizacija 2006	Rebalans 2007- sprejet	Rebalans 2007- veljavni	Realizacija 2007	%(Real07,Sprreb0 7)	%(Real07,Velreb0 7)
		EUR	EUR	EUR	EUR		
409	REZERVE	333.834	438.608	334.791	333.834	76,1	99,7
4090	Splošna proračunska rezervacija	0	104.774	957	0	0,0	0,0
4091	Proračunska rezerva	333.834	333.834	333.834	333.834	100,0	100,0
411	TRANSFERI POSAMEZNIKOM IN GOSPODINSTVOM	92.119	128.527	128.526	116.291	90,5	90,5
4117	Štipendije	88.637	123.519	123.519	111.588	90,3	90,3
4119	Drugi transferi posameznikom	3.482	5.008	5.008	4.703	93,9	93,9
412	TRANSFERI NEPROFITNIM ORGANIZACIJAM IN USTANOVAM	0	1.252	1.252	0	0,0	0,0
4120	Tekoči transferi neprofitnim organizacijam in ustanovam	0	1.252	1.252	0	0,0	0,0
413	DRUGI TEKOČI DOMAČI TRANSFERI	8.346	0	0	0	---	---
4133	Tekoči transferi v javne zavode	8.346	0	0	0	---	---
420	NAKUP IN GRADNJA OSNOVNIH SREDSTEV	1.524.817	2.871.682	2.871.682	1.048.037	36,5	36,5
4200	Nakup zgradb in prostorov	0	0	0	41.276	---	---
4201	Nakup prevoznih sredstev	26.363	0	0	86.287	---	---
4202	Nakup opreme	559.616	738.500	738.500	323.838	43,9	43,9
4203	Nakup drugih osnovnih sredstev	3.746	0	0	6.806	---	---
4204	Novogradnje, rekonstrukcije in adaptacije	402.563	1.275.750	1.275.750	5.626	0,4	0,4
4205	Investicijsko vzdrževanje in obnove	420.892	690.432	690.432	445.477	64,5	64,5
4207	Nakup nematerialnega premoženja	85.048	104.000	104.000	74.034	71,2	71,2
4208	Študije o izvedljivosti projektov, projektna dokumentacija, nadzor in investicijski inženiring	26.589	63.000	63.000	64.694	102,7	102,7
431	INVESTICIJSKI TRANSFERI PRAVNIM IN FIZIČNIM OSEBAM, KI NISO PRORAČUNSKI UPORABNIKI	0	2.234.020	2.227.540	0	0,0	0,0
4311	Investicijski transferi javnim podjetjem in družbam, ki so v lasti države ali občin	0	2.234.020	2.227.540	0	0,0	0,0
441	POVEČANJE KAPITALSKIH DELEŽEV IN FINANČNIH NALOŽB	0	0	900.000	899.988	---	100,0
4410	Povečanje kapitalskih deležev v javnih podjetjih in družbam, ki so v lasti države ali občin	0	0	700.000	699.999	---	100,0
4411	Povečanje kapitalskih deležev v finančnih institucijah	0	0	200.000	199.989	---	100,0
442	PORABA SREDSTEV KUPNIN IZ NASLOVA PRIVATIZACIJE	0	0	4.173	4.398	---	105,4
4421	Sredstva kupnin, razporejena v javne sklade in agencije	0	0	4.173	4.398	---	105,4
550	ODPLAČILA DOMAČEGA DOLGA	0	0	725.962	664.486	---	91,5
5501	Odplačila kreditov poslovnim bankam	0	0	720.626	659.150	---	91,5
5503	Odplačila kreditov drugim domačim kreditodajalcem	0	0	5.336	5.336	---	100,0

# Mestna občina Maribor

Kriteriji za nivoje:

## Izbrani nivoji: /PU/K3/K4

		Realizacija 2006	Rebalans 2007- sprejet	Rebalans 2007- veljavni	Realizacija 2007	%(Real07,Sprreb0 7)	%(Real07,Velreb0 7)
		EUR	EUR	EUR	EUR		
<b>0102</b>	<b>Župan</b>	<b>218.184</b>	<b>437.171</b>	<b>437.172</b>	<b>359.956</b>	<b>82,3</b>	<b>82,3</b>
400	<i>PLAČE IN DRUGI IZDATKI ZAPOSLENIM</i>	47.800	161.818	161.818	102.363	63,3	63,3
4000	Plače in dodatki	46.610	153.711	153.711	98.871	64,3	64,3
4001	Regres za letni dopust	622	2.539	2.539	1.404	55,3	55,3
4002	Povračila in nadomestila	568	5.568	5.568	2.088	37,5	37,5
401	<i>PRISPEVKI DELODAJALCEV ZA SOCIALNO VARNOST</i>	7.873	26.117	26.117	15.657	60,0	60,0
4010	Prispevek za pokojninsko in invalidsko zavarovanje	4.127	13.603	13.603	7.628	56,1	56,1
4011	Prispevek za zdravstveno zavarovanje	3.306	10.898	10.898	7.013	64,4	64,4
4012	Prispevek za zaposlovanje	28	92	92	59	64,5	64,3
4013	Prispevek za starševsko varstvo	47	154	154	93	60,6	60,7
4015	Premije kolektivnega dodatnega pokojninskega zavarovanja, na podlagi ZKDPZJU	365	1.370	1.370	864	63,0	63,0
402	<i>IZDATKI ZA BLAGO IN STORITVE</i>	145.565	207.507	207.508	194.898	93,9	93,9
4020	Pisarniški in splošni material in storitve	71.866	111.330	110.530	100.664	90,4	91,1
4022	Energija, voda, komunalne storitve in komunikacije	26	78	78	49	62,6	62,6
4023	Prevozni stroški in storitve	0	765	765	50	6,5	6,5
4024	Izdatki za službena potovanja	5.817	23.647	23.648	16.993	71,9	71,9
4026	Poslovne najemnine in zakupnine	4.438	5.500	5.500	957	17,4	17,4
4028	Davek na izplačane plače	5.503	13.834	13.834	7.787	56,3	56,3
4029	Drugi operativni odhodki	57.915	52.353	53.153	68.399	130,7	128,7
410	<i>SUBVENCIIJE</i>	480	1.500	1.500	11.900	793,3	793,3
4102	Subvencije privatnim podjetjem in zasebnikom	480	1.500	1.500	11.900	793,3	793,3
411	<i>TRANSFERI POSAMEZNIKOM IN GOSPODINJSTVOM</i>	1.808	4.329	4.329	3.617	83,6	83,6
4119	Drugi transferi posameznikom	1.808	4.329	4.329	3.617	83,6	83,6
412	<i>TRANSFERI NEPROFITNIM ORGANIZACIJAM IN USTANOVAM</i>	10.704	27.500	27.500	22.974	83,5	83,5
4120	Tekoči transferi neprofitnim organizacijam in ustanovam	10.704	27.500	27.500	22.974	83,5	83,5
413	<i>DRUGI TEKOČI DOMAČI TRANSFERI</i>	3.276	6.400	6.400	7.579	118,4	118,4
4130	Tekoči transferi občinam	0	400	400	0	0,0	0,0
4133	Tekoči transferi v javne zavode	3.276	6.000	6.000	7.579	126,3	126,3
414	<i>TEKOČI TRANSFERI V TUJINO</i>	145	2.000	2.000	968	48,4	48,4
4142	Tekoči transferi neprofitnim organizacijam v tujini	145	2.000	2.000	968	48,4	48,4
420	<i>NAKUP IN GRADNJA OSNOVNIH SREDSTEV</i>	533	0	0	0	---	---
4203	Nakup drugih osnovnih sredstev	533	0	0	0	---	---

# Mestna občina Maribor

Kriteriji za nivoje:

Izbrani nivoji: /PU/K3/K4		Realizacija 2006	Rebalans 2007- sprejet	Rebalans 2007- veljavni	Realizacija 2007	%(Real07,Sprreb0 7)	%(Real07,Velreb0 7)
		EUR	EUR	EUR	EUR		
<b>0103</b>	<b>Mestni svet</b>	<b>468.811</b>	<b>672.345</b>	<b>672.350</b>	<b>594.264</b>	<b>88,4</b>	<b>88,4</b>
402	<i>IZDATKI ZA BLAGO IN STORITVE</i>	250.816	400.127	400.118	322.295	80,6	80,6
4020	Pisarniški in splošni material in storitve	41.498	74.051	74.040	53.796	72,7	72,7
4021	Posebni material in storitve	705	3.929	3.929	573	14,6	14,6
4022	Energija, voda, komunalne storitve in komunikacije	950	2.086	2.086	1.164	55,8	55,8
4024	Izdatki za službena potovanja	144	13.356	13.357	432	3,2	3,2
4025	Tekoče vzdrževanje	631	5.553	5.554	0	0,0	0,0
4026	Poslovne najemnine in zakupnine	75	4.173	4.173	7.728	185,2	185,2
4029	Drugi operativni odhodki	206.813	296.979	296.979	258.601	87,1	87,1
411	<i>TRANSFERI POSAMEZNIKOM IN GOSPODINJSTVOM</i>	8.346	18.778	18.778	8.841	47,1	47,1
4119	Drugi transferi posameznikom	8.346	18.778	18.778	8.841	47,1	47,1
412	<i>TRANSFERI NEPROFITNIM ORGANIZACIJAM IN USTANOVAM</i>	182.997	230.232	230.246	218.313	94,8	94,8
4120	Tekoči transferi neprofitnim organizacijam in ustanovam	182.997	230.232	230.246	218.313	94,8	94,8
420	<i>NAKUP IN GRADNJA OSNOVNIH SREDSTEV</i>	26.652	23.208	23.208	44.815	193,1	193,1
4201	Nakup prevoznih sredstev	0	0	0	810	---	---
4202	Nakup opreme	26.223	23.208	23.208	44.006	189,6	189,6
4203	Nakup drugih osnovnih sredstev	429	0	0	0	---	---
<b>0104</b>	<b>Nadzorni odbor</b>	<b>25.927</b>	<b>34.052</b>	<b>34.051</b>	<b>33.369</b>	<b>98,0</b>	<b>98,0</b>
402	<i>IZDATKI ZA BLAGO IN STORITVE</i>	25.927	34.052	34.051	33.369	98,0	98,0
4020	Pisarniški in splošni material in storitve	1.455	1.252	1.252	244	19,5	19,5
4024	Izdatki za službena potovanja	0	417	417	25	6,0	6,0
4029	Drugi operativni odhodki	24.472	32.383	32.382	33.100	102,2	102,2
<b>0105</b>	<b>Mestna volilna komisija</b>	<b>146.284</b>	<b>65.463</b>	<b>65.463</b>	<b>27.245</b>	<b>41,6</b>	<b>41,6</b>
402	<i>IZDATKI ZA BLAGO IN STORITVE</i>	142.810	45.113	45.113	4.165	9,2	9,2
4020	Pisarniški in splošni material in storitve	62.838	21.282	21.282	2.464	11,6	11,6
4022	Energija, voda, komunalne storitve in komunikacije	46.716	0	0	799	---	---
4024	Izdatki za službena potovanja	191	4.173	4.173	0	0,0	0,0
4026	Poslovne najemnine in zakupnine	7.043	3.756	3.756	903	24,0	24,0
4029	Drugi operativni odhodki	26.022	15.902	15.902	0	0,0	0,0
411	<i>TRANSFERI POSAMEZNIKOM IN GOSPODINJSTVOM</i>	0	418	418	418	100,0	100,0
4119	Drugi transferi posameznikom	0	418	418	418	100,0	100,0

# Mestna občina Maribor

Kriteriji za nivoje:

		Realizacija 2006	Rebalans 2007- sprejet	Rebalans 2007- veljavni	Realizacija 2007	%(Real07,Sprreb0 7)	%(Real07,Velreb0 7)
<b>Izbrani nivoji: /PU/K3/K4</b>		EUR	EUR	EUR	EUR		
412	<i>TRANSFERI NEPROFITNIM ORGANIZACIJAM IN USTANOVAM</i>	0	19.932	19.932	22.661	113,7	113,7
4120	Tekoči transferi neprofitnim organizacijam in ustanovam	0	19.932	19.932	22.661	113,7	113,7
420	<i>NAKUP IN GRADNJA OSNOVNIH SREDSTEV</i>	3.474	0	0	0	---	---
4202	Nakup opreme	3.474	0	0	0	---	---
<b>0106</b>	<b>Mestna četrt Center</b>	<b>10.305</b>	<b>14.134</b>	<b>14.134</b>	<b>11.175</b>	<b>79,1</b>	<b>79,1</b>
402	<i>IZDATKI ZA BLAGO IN STORITVE</i>	8.260	10.129	10.130	9.255	91,4	91,4
4020	Pisarniški in splošni material in storitve	1.859	5.009	5.010	1.850	36,9	36,9
4022	Energija, voda, komunalne storitve in komunikacije	2.829	3.513	3.514	3.546	100,9	100,9
4024	Izdatki za službena potovanja	163	501	501	36	7,1	7,1
4025	Tekoče vzdrževanje	415	876	876	835	95,4	95,3
4026	Poslovne najemnine in zakupnine	355	146	146	359	246,2	246,1
4029	Drugi operativni odhodki	2.639	84	83	2.629	---	---
411	<i>TRANSFERI POSAMEZNIKOM IN GOSPODINJSTVOM</i>	0	1.780	1.780	0	0,0	0,0
4119	Drugi transferi posameznikom	0	1.780	1.780	0	0,0	0,0
412	<i>TRANSFERI NEPROFITNIM ORGANIZACIJAM IN USTANOVAM</i>	1.294	890	890	1.250	140,5	140,5
4120	Tekoči transferi neprofitnim organizacijam in ustanovam	1.294	890	890	1.250	140,5	140,5
413	<i>DRUGI TEKOČI DOMAČI TRANSFERI</i>	751	1.335	1.335	0	0,0	0,0
4133	Tekoči transferi v javne zavode	751	1.335	1.335	0	0,0	0,0
420	<i>NAKUP IN GRADNJA OSNOVNIH SREDSTEV</i>	0	0	0	670	---	---
4203	Nakup drugih osnovnih sredstev	0	0	0	49	---	---
4205	Investicijsko vzdrževanje in obnove	0	0	0	621	---	---
<b>0107</b>	<b>Mestna četrt Ivan Cankar</b>	<b>14.766</b>	<b>21.331</b>	<b>21.330</b>	<b>15.549</b>	<b>72,9</b>	<b>72,9</b>
402	<i>IZDATKI ZA BLAGO IN STORITVE</i>	14.371	19.883	19.883	15.467	77,8	77,8
4020	Pisarniški in splošni material in storitve	4.820	8.259	8.259	2.292	27,8	27,8
4021	Posebni material in storitve	24	0	0	0	---	---
4022	Energija, voda, komunalne storitve in komunikacije	4.492	6.493	6.493	6.246	96,2	96,2
4023	Prevozni stroški in storitve	0	0	0	108	---	---
4024	Izdatki za službena potovanja	166	501	501	40	8,0	8,0
4025	Tekoče vzdrževanje	652	4.337	4.338	2.548	58,7	58,7
4026	Poslovne najemnine in zakupnine	298	209	209	305	146,1	146,3
4029	Drugi operativni odhodki	3.919	84	83	3.928	---	---

# Mestna občina Maribor

Kriteriji za nivoje:

		Realizacija 2006	Rebalans 2007- sprejet	Rebalans 2007- veljavni	Realizacija 2007	%(Real07,Sprreb0 7)	%(Real07,Velreb0 7)
<b>Izbrani nivoji: /PU/K3/K4</b>		EUR	EUR	EUR	EUR		
411	<i>TRANSFERI POSAMEZNIKOM IN GOSPODINJSTVOM</i>	0	965	965	0	0,0	0,0
4119	Drugi transferi posameznikom	0	965	965	0	0,0	0,0
412	<i>TRANSFERI NEPROFITNIM ORGANIZACIJAM IN USTANOVAM</i>	250	377	377	0	0,0	0,0
4120	Tekoči transferi neprofitnim organizacijam in ustanovam	250	377	377	0	0,0	0,0
413	<i>DRUGI TEKOČI DOMAČI TRANSFERI</i>	0	106	106	0	0,0	0,0
4133	Tekoči transferi v javne zavode	0	106	106	0	0,0	0,0
420	<i>NAKUP IN GRADNJA OSNOVNIH SREDSTEV</i>	145	0	0	82	---	---
4203	Nakup drugih osnovnih sredstev	145	0	0	82	---	---
<b>0108</b>	<b>Mestna četrt Brezje-Dogoše-Zrkovci</b>	<b>16.753</b>	<b>13.694</b>	<b>13.696</b>	<b>25.463</b>	<b>186,0</b>	<b>185,9</b>
402	<i>IZDATKI ZA BLAGO IN STORITVE</i>	16.628	11.608	11.609	16.307	140,5	140,5
4020	Pisarniški in splošni material in storitve	3.890	7.435	7.436	7.229	97,2	97,2
4021	Posebni material in storitve	8	0	0	31	---	---
4022	Energija, voda, komunalne storitve in komunikacije	3.101	2.210	2.212	5.875	265,8	265,6
4024	Izdatki za službena potovanja	342	501	501	531	106,1	106,1
4025	Tekoče vzdrževanje	54	1.253	1.252	644	51,4	51,5
4026	Poslovne najemnine in zakupnine	64	125	125	110	88,0	87,8
4027	Kazni in odškodnine	8.967	0	0	0	---	---
4029	Drugi operativni odhodki	202	84	83	1.886	---	---
412	<i>TRANSFERI NEPROFITNIM ORGANIZACIJAM IN USTANOVAM</i>	125	2.086	2.086	200	9,6	9,6
4120	Tekoči transferi neprofitnim organizacijam in ustanovam	125	2.086	2.086	200	9,6	9,6
413	<i>DRUGI TEKOČI DOMAČI TRANSFERI</i>	0	0	0	100	---	---
4133	Tekoči transferi v javne zavode	0	0	0	100	---	---
420	<i>NAKUP IN GRADNJA OSNOVNIH SREDSTEV</i>	0	0	0	8.857	---	---
4202	Nakup opreme	0	0	0	8.442	---	---
4203	Nakup drugih osnovnih sredstev	0	0	0	415	---	---
<b>0109</b>	<b>Mestna četrt Koroška vrata</b>	<b>9.635</b>	<b>16.033</b>	<b>16.032</b>	<b>14.280</b>	<b>89,1</b>	<b>89,1</b>
402	<i>IZDATKI ZA BLAGO IN STORITVE</i>	8.801	15.348	15.347	11.080	72,2	72,2
4020	Pisarniški in splošni material in storitve	1.932	7.790	7.790	5.673	72,8	72,8
4021	Posebni material in storitve	65	0	0	134	---	---
4022	Energija, voda, komunalne storitve in komunikacije	3.189	4.674	4.674	3.434	73,5	73,5
4024	Izdatki za službena potovanja	384	501	501	26	5,2	5,2
4025	Tekoče vzdrževanje	1.572	2.124	2.124	1.649	77,7	77,7

# Mestna občina Maribor

Kriteriji za nivoje:

		Realizacija 2006	Rebalans 2007- sprejet	Rebalans 2007- veljavni	Realizacija 2007	%(Real07,Sprreb07)	%(Real07,Velreb07)
<b>Izbrani nivoji: /PU/K3/K4</b>		EUR	EUR	EUR	EUR		
4026	Poslovne najemnine in zakupnine	118	117	117	120	102,8	102,9
4029	Drugi operativni odhodki	1.541	142	142	43	30,2	30,2
412	<i>TRANSFERI NEPROFITNIM ORGANIZACIJAM IN USTANOVAM</i>	125	204	204	200	98,0	98,2
4120	Tekoči transferi neprofitnim organizacijam in ustanovam	125	204	204	200	98,0	98,2
413	<i>DRUGI TEKOČI DOMAČI TRANSFERI</i>	626	481	481	3.000	623,7	623,3
4133	Tekoči transferi v javne zavode	626	481	481	3.000	623,7	623,3
420	<i>NAKUP IN GRADNJA OSNOVNIH SREDSTEV</i>	83	0	0	0	---	---
4203	Nakup drugih osnovnih sredstev	83	0	0	0	---	---
<b>0110</b>	<b>Mestna četrt Magdalena</b>	<b>12.042</b>	<b>13.978</b>	<b>13.979</b>	<b>11.348</b>	<b>81,2</b>	<b>81,2</b>
402	<i>IZDATKI ZA BLAGO IN STORITVE</i>	11.085	13.978	13.979	9.488	67,9	67,9
4020	Pisarniški in splošni material in storitve	5.624	8.721	8.721	4.485	51,4	51,4
4021	Posebni material in storitve	0	0	0	257	---	---
4022	Energija, voda, komunalne storitve in komunikacije	3.819	3.839	3.839	3.272	85,2	85,2
4023	Prevozni stroški in storitve	495	0	0	0	---	---
4024	Izdatki za službena potovanja	409	501	501	259	51,8	51,8
4025	Tekoče vzdrževanje	452	583	584	926	158,8	158,5
4026	Poslovne najemnine in zakupnine	231	250	250	236	94,5	94,3
4029	Drugi operativni odhodki	55	84	83	54	64,1	64,5
412	<i>TRANSFERI NEPROFITNIM ORGANIZACIJAM IN USTANOVAM</i>	876	0	0	810	---	---
4120	Tekoči transferi neprofitnim organizacijam in ustanovam	876	0	0	810	---	---
413	<i>DRUGI TEKOČI DOMAČI TRANSFERI</i>	0	0	0	1.050	---	---
4133	Tekoči transferi v javne zavode	0	0	0	1.050	---	---
420	<i>NAKUP IN GRADNJA OSNOVNIH SREDSTEV</i>	81	0	0	0	---	---
4203	Nakup drugih osnovnih sredstev	81	0	0	0	---	---
<b>0111</b>	<b>Mestna četrt Nova vas</b>	<b>37.744</b>	<b>17.089</b>	<b>17.088</b>	<b>30.890</b>	<b>180,8</b>	<b>180,8</b>
402	<i>IZDATKI ZA BLAGO IN STORITVE</i>	18.309	16.210	16.210	26.245	161,9	161,9
4020	Pisarniški in splošni material in storitve	6.899	8.782	8.782	11.243	128,0	128,0
4021	Posebni material in storitve	289	0	0	49	---	---
4022	Energija, voda, komunalne storitve in komunikacije	7.996	5.675	5.675	9.905	174,5	174,5
4023	Prevozni stroški in storitve	355	0	0	0	---	---
4024	Izdatki za službena potovanja	495	501	501	397	79,3	79,4
4025	Tekoče vzdrževanje	1.093	1.022	1.022	4.121	403,3	403,1



# Mestna občina Maribor

Kriteriji za nivoje:

		Realizacija 2006	Rebalans 2007- sprejet	Rebalans 2007- veljavni	Realizacija 2007	%(Real07,Sprreb0 7)	%(Real07,Velreb0 7)
<b>Izbrani nivoji: /PU/K3/K4</b>		EUR	EUR	EUR	EUR		
4026	Poslovne najemnine in zakupnine	211	146	146	147	101,0	100,9
4029	Drugi operativni odhodki	971	84	83	382	455,2	458,2
412	<i>TRANSFERI NEPROFITNIM ORGANIZACIJAM IN USTANOVAM</i>	835	879	879	1.420	161,6	161,6
4120	Tekoči transferi neprofitnim organizacijam in ustanovam	835	879	879	1.420	161,6	161,6
420	<i>NAKUP IN GRADNJA OSNOVNIH SREDSTEV</i>	18.600	0	0	3.225	---	---
4202	Nakup opreme	1.616	0	0	162	---	---
4203	Nakup drugih osnovnih sredstev	69	0	0	0	---	---
4205	Investicijsko vzdrževanje in obnove	16.915	0	0	3.063	---	---
<b>0112</b>	<b>Mestna četrt Pobrežje</b>	<b>12.205</b>	<b>16.574</b>	<b>16.575</b>	<b>24.906</b>	<b>150,3</b>	<b>150,3</b>
402	<i>IZDATKI ZA BLAGO IN STORITVE</i>	10.827	14.440	14.441	20.797	144,0	144,0
4020	Pisarniški in splošni material in storitve	5.404	8.339	8.340	3.610	43,3	43,3
4021	Posebni material in storitve	38	0	0	29	---	---
4022	Energija, voda, komunalne storitve in komunikacije	3.369	4.444	4.444	10.191	229,3	229,3
4024	Izdatki za službena potovanja	316	501	501	246	49,2	49,2
4025	Tekoče vzdrževanje	589	926	926	1.272	137,4	137,4
4026	Poslovne najemnine in zakupnine	696	125	125	1.922	---	---
4029	Drugi operativni odhodki	415	105	104	3.527	---	---
412	<i>TRANSFERI NEPROFITNIM ORGANIZACIJAM IN USTANOVAM</i>	1.002	2.134	2.134	1.659	77,7	77,7
4120	Tekoči transferi neprofitnim organizacijam in ustanovam	1.002	2.134	2.134	1.659	77,7	77,7
413	<i>DRUGI TEKOČI DOMAČI TRANSFERI</i>	376	0	0	2.450	---	---
4133	Tekoči transferi v javne zavode	376	0	0	2.450	---	---
<b>0113</b>	<b>Mestna četrt Radvanje</b>	<b>7.850</b>	<b>11.160</b>	<b>11.158</b>	<b>11.300</b>	<b>101,3</b>	<b>101,3</b>
402	<i>IZDATKI ZA BLAGO IN STORITVE</i>	5.722	9.752	9.751	6.568	67,4	67,4
4020	Pisarniški in splošni material in storitve	2.572	5.770	5.770	2.981	51,7	51,7
4021	Posebni material in storitve	18	0	0	0	---	---
4022	Energija, voda, komunalne storitve in komunikacije	2.555	2.971	2.971	3.027	101,9	101,9
4024	Izdatki za službena potovanja	417	501	501	315	62,9	62,9
4025	Tekoče vzdrževanje	52	355	355	129	36,4	36,4
4026	Poslovne najemnine in zakupnine	65	71	71	67	94,2	94,3
4029	Drugi operativni odhodki	43	84	83	49	57,8	58,2
412	<i>TRANSFERI NEPROFITNIM ORGANIZACIJAM IN USTANOVAM</i>	1.294	1.165	1.165	3.656	313,8	314,0
4120	Tekoči transferi neprofitnim organizacijam in ustanovam	1.294	1.165	1.165	3.656	313,8	314,0

# Mestna občina Maribor

Kriteriji za nivoje:

		Realizacija 2006	Rebalans 2007- sprejet	Rebalans 2007- veljavni	Realizacija 2007	%(Real07,Sprreb07)	%(Real07,Velreb07)
<b>Izbrani nivoji: /PU/K3/K4</b>		EUR	EUR	EUR	EUR		
413	<i>DRUGI TEKOČI DOMAČI TRANSFERI</i>	626	243	243	700	288,1	288,5
4133	Tekoči transferi v javne zavode	626	243	243	700	288,1	288,5
420	<i>NAKUP IN GRADNJA OSNOVNIH SREDSTEV</i>	208	0	0	377	---	---
4202	Nakup opreme	0	0	0	150	---	---
4205	Investicijsko vzdrževanje in obnove	208	0	0	227	---	---
<b>0114</b>	<b>Mestna četrt Tabor</b>	<b>8.419</b>	<b>14.523</b>	<b>14.522</b>	<b>16.696</b>	<b>115,0</b>	<b>115,0</b>
402	<i>IZDATKI ZA BLAGO IN STORITVE</i>	7.608	13.296	13.294	16.507	124,2	124,2
4020	Pisarniški in splošni material in storitve	3.384	7.807	7.807	3.616	46,3	46,3
4021	Posebni material in storitve	49	0	0	73	---	---
4022	Energija, voda, komunalne storitve in komunikacije	2.581	3.673	3.672	3.038	82,7	82,7
4024	Izdatki za službena potovanja	413	501	501	329	65,7	65,7
4025	Tekoče vzdrževanje	142	1.085	1.085	8.080	744,7	744,7
4026	Poslovne najemnine in zakupnine	110	146	146	110	75,1	75,1
4029	Drugi operativni odhodki	929	84	83	1.261	---	---
412	<i>TRANSFERI NEPROFITNIM ORGANIZACIJAM IN USTANOVAM</i>	0	1.227	1.227	0	0,0	0,0
4120	Tekoči transferi neprofitnim organizacijam in ustanovam	0	1.227	1.227	0	0,0	0,0
420	<i>NAKUP IN GRADNJA OSNOVNIH SREDSTEV</i>	811	0	0	190	---	---
4202	Nakup opreme	208	0	0	190	---	---
4203	Nakup drugih osnovnih sredstev	328	0	0	0	---	---
4205	Investicijsko vzdrževanje in obnove	275	0	0	0	---	---
<b>0115</b>	<b>Mestna četrt Tezno</b>	<b>12.811</b>	<b>18.302</b>	<b>18.302</b>	<b>26.061</b>	<b>142,4</b>	<b>142,4</b>
402	<i>IZDATKI ZA BLAGO IN STORITVE</i>	12.491	16.216	16.216	25.150	155,1	155,1
4020	Pisarniški in splošni material in storitve	4.687	10.206	10.207	16.429	161,0	161,0
4021	Posebni material in storitve	0	0	0	18	---	---
4022	Energija, voda, komunalne storitve in komunikacije	4.172	4.465	4.465	5.279	118,2	118,2
4024	Izdatki za službena potovanja	431	501	501	475	94,7	94,8
4025	Tekoče vzdrževanje	1.060	689	689	581	84,3	84,4
4026	Poslovne najemnine in zakupnine	334	271	271	430	158,6	158,5
4029	Drugi operativni odhodki	1.807	84	83	1.939	---	---
412	<i>TRANSFERI NEPROFITNIM ORGANIZACIJAM IN USTANOVAM</i>	0	2.086	2.086	0	0,0	0,0
4120	Tekoči transferi neprofitnim organizacijam in ustanovam	0	2.086	2.086	0	0,0	0,0

## Mestna občina Maribor

Kriteriji za nivoje:

		Realizacija 2006	Rebalans 2007- sprejet	Rebalans 2007- veljavni	Realizacija 2007	%(Real07,Sprreb07)	%(Real07,Velreb07)
<b>Izbrani nivoji: /PU/K3/K4</b>		EUR	EUR	EUR	EUR		
420	NAKUP IN GRADNJA OSNOVNIH SREDSTEV	320	0	0	911	---	---
4202	Nakup opreme	250	0	0	455	---	---
4203	Nakup drugih osnovnih sredstev	70	0	0	456	---	---
<b>0116</b>	<b>Mestna četrt Studenci</b>	<b>13.378</b>	<b>13.937</b>	<b>13.938</b>	<b>32.016</b>	<b>229,7</b>	<b>229,7</b>
402	IZDATKI ZA BLAGO IN STORITVE	13.295	13.211	13.212	31.867	241,2	241,2
4020	Pisarniški in splošni material in storitve	5.143	7.599	7.599	3.635	47,8	47,8
4021	Posebni material in storitve	64	0	0	0	---	---
4022	Energija, voda, komunalne storitve in komunikacije	4.403	4.130	4.131	4.941	119,6	119,6
4024	Izdatki za službena potovanja	439	501	501	265	52,8	52,9
4025	Tekoče vzdrževanje	464	730	730	19.362	---	---
4026	Poslovne najemnine in zakupnine	86	125	125	88	70,0	69,9
4029	Drugi operativni odhodki	2.696	126	125	3.578	---	---
412	TRANSFERI NEPROFITNIM ORGANIZACIJAM IN USTANOVAM	83	726	726	0	0,0	0,0
4120	Tekoči transferi neprofitnim organizacijam in ustanovam	83	726	726	0	0,0	0,0
420	NAKUP IN GRADNJA OSNOVNIH SREDSTEV	0	0	0	149	---	---
4202	Nakup opreme	0	0	0	29	---	---
4203	Nakup drugih osnovnih sredstev	0	0	0	119	---	---
<b>0117</b>	<b>Krajevna skupnost Bresterica-Gaj</b>	<b>12.721</b>	<b>40.031</b>	<b>40.029</b>	<b>39.752</b>	<b>99,3</b>	<b>99,3</b>
402	IZDATKI ZA BLAGO IN STORITVE	12.325	38.988	38.986	37.126	95,2	95,2
4020	Pisarniški in splošni material in storitve	2.821	7.445	7.445	7.328	98,4	98,4
4022	Energija, voda, komunalne storitve in komunikacije	6.824	6.185	6.184	9.428	152,4	152,5
4023	Prevozni stroški in storitve	50	0	0	168	---	---
4024	Izdatki za službena potovanja	417	501	501	320	63,8	63,9
4025	Tekoče vzdrževanje	456	24.765	24.765	18.264	73,8	73,8
4026	Poslovne najemnine in zakupnine	62	0	0	126	---	---
4029	Drugi operativni odhodki	1.695	92	92	1.490	---	---
412	TRANSFERI NEPROFITNIM ORGANIZACIJAM IN USTANOVAM	396	1.043	1.043	0	0,0	0,0
4120	Tekoči transferi neprofitnim organizacijam in ustanovam	396	1.043	1.043	0	0,0	0,0
420	NAKUP IN GRADNJA OSNOVNIH SREDSTEV	0	0	0	2.626	---	---
4208	Študije o izvedljivosti projektov, projektna dokumentacija, nadzor in investicijski inženiring	0	0	0	2.626	---	---

# Mestna občina Maribor

Kriteriji za nivoje:

		Realizacija 2006	Rebalans 2007- sprejet	Rebalans 2007- veljavni	Realizacija 2007	%(Real07,Sprreb07)	%(Real07,Velreb07)
<b>Izbrani nivoji: /PU/K3/K4</b>		EUR	EUR	EUR	EUR		
<b>0118</b>	<b>Krajevna skupnost Kamnica</b>	<b>12.626</b>	<b>74.698</b>	<b>74.695</b>	<b>60.774</b>	<b>81,4</b>	<b>81,4</b>
402	<i>IZDATKI ZA BLAGO IN STORITVE</i>	12.501	74.698	74.695	55.075	73,7	73,7
4020	Pisarniški in splošni material in storitve	5.506	9.724	9.723	4.862	50,0	50,0
4021	Posebni material in storitve	14	0	0	269	---	---
4022	Energija, voda, komunalne storitve in komunikacije	3.775	14.355	14.355	13.435	93,6	93,6
4024	Izdatki za službena potovanja	587	501	501	601	119,9	120,0
4025	Tekoče vzdrževanje	321	43.711	43.711	25.506	58,4	58,4
4026	Poslovne najemnine in zakupnine	58	63	63	100	159,0	160,0
4029	Drugi operativni odhodki	2.240	6.344	6.343	10.301	162,4	162,4
412	<i>TRANSFERI NEPROFITNIM ORGANIZACIJAM IN USTANOVAM</i>	125	0	0	350	---	---
4120	Tekoči transferi neprofitnim organizacijam in ustanovam	125	0	0	350	---	---
420	<i>NAKUP IN GRADNJA OSNOVNIH SREDSTEV</i>	0	0	0	5.349	---	---
4202	Nakup opreme	0	0	0	5.247	---	---
4203	Nakup drugih osnovnih sredstev	0	0	0	102	---	---
<b>0119</b>	<b>Krajevna skupnost Limbuš</b>	<b>7.697</b>	<b>53.186</b>	<b>53.187</b>	<b>29.864</b>	<b>56,2</b>	<b>56,2</b>
402	<i>IZDATKI ZA BLAGO IN STORITVE</i>	7.410	49.889	49.890	29.317	58,8	58,8
4020	Pisarniški in splošni material in storitve	2.138	6.885	6.885	4.752	69,0	69,0
4021	Posebni material in storitve	0	0	0	238	---	---
4022	Energija, voda, komunalne storitve in komunikacije	3.214	11.141	11.142	13.123	117,8	117,8
4023	Prevozni stroški in storitve	0	0	0	130	---	---
4024	Izdatki za službena potovanja	424	501	501	393	78,5	78,5
4025	Tekoče vzdrževanje	203	26.939	26.939	6.260	23,2	23,2
4026	Poslovne najemnine in zakupnine	129	125	125	168	134,4	134,2
4029	Drugi operativni odhodki	1.302	4.298	4.298	4.253	99,0	98,9
412	<i>TRANSFERI NEPROFITNIM ORGANIZACIJAM IN USTANOVAM</i>	0	2.046	2.046	0	0,0	0,0
4120	Tekoči transferi neprofitnim organizacijam in ustanovam	0	2.046	2.046	0	0,0	0,0
420	<i>NAKUP IN GRADNJA OSNOVNIH SREDSTEV</i>	287	1.251	1.252	547	43,7	43,7
4202	Nakup opreme	287	1.251	1.252	0	0,0	0,0
4203	Nakup drugih osnovnih sredstev	0	0	0	547	---	---

# Mestna občina Maribor

Kriteriji za nivoje:

		Realizacija 2006	Rebalans 2007- sprejet	Rebalans 2007- veljavni	Realizacija 2007	%(Real07,Sprreb0 7)	%(Real07,Velreb0 7)
<b>Izbrani nivoji: /PU/K3/K4</b>		EUR	EUR	EUR	EUR		
<b>0120</b>	<b>Krajevna skupnost Pekre</b>	<b>10.068</b>	<b>17.294</b>	<b>17.293</b>	<b>17.831</b>	<b>103,1</b>	<b>103,1</b>
402	<i>IZDATKI ZA BLAGO IN STORITVE</i>	9.751	15.468	15.467	17.321	112,0	112,0
4020	Pisarniški in splošni material in storitve	2.428	5.519	5.519	3.760	68,1	68,1
4021	Posebni material in storitve	112	0	0	71	---	---
4022	Energija, voda, komunalne storitve in komunikacije	3.596	4.319	4.319	5.417	125,4	125,4
4023	Prevozni stroški in storitve	13	0	0	0	---	---
4024	Izdatki za službena potovanja	443	501	501	618	123,3	123,4
4025	Tekoče vzdrževanje	1.394	4.858	4.858	4.302	88,6	88,6
4026	Poslovne najemnine in zakupnine	148	146	146	121	83,1	83,0
4029	Drugi operativni odhodki	1.617	125	125	3.032	---	---
412	<i>TRANSFERI NEPROFITNIM ORGANIZACIJAM IN USTANOVAM</i>	209	1.826	1.826	0	0,0	0,0
4120	Tekoči transferi neprofitnim organizacijam in ustanovam	209	1.826	1.826	0	0,0	0,0
420	<i>NAKUP IN GRADNJA OSNOVNIH SREDSTEV</i>	108	0	0	510	---	---
4202	Nakup opreme	108	0	0	510	---	---
<b>0121</b>	<b>Krajevna skupnost Razvanje</b>	<b>9.938</b>	<b>22.892</b>	<b>22.893</b>	<b>18.971</b>	<b>82,9</b>	<b>82,9</b>
402	<i>IZDATKI ZA BLAGO IN STORITVE</i>	5.844	21.927	21.928	14.350	65,5	65,4
4020	Pisarniški in splošni material in storitve	710	6.746	6.746	1.431	21,2	21,2
4021	Posebni material in storitve	0	0	0	60	---	---
4022	Energija, voda, komunalne storitve in komunikacije	2.961	4.744	4.745	6.173	130,1	130,1
4024	Izdatki za službena potovanja	417	501	501	355	70,9	70,9
4025	Tekoče vzdrževanje	234	9.457	9.456	4.118	43,6	43,6
4029	Drugi operativni odhodki	1.522	479	480	2.213	462,0	461,1
412	<i>TRANSFERI NEPROFITNIM ORGANIZACIJAM IN USTANOVAM</i>	3.687	331	331	3.400	---	---
4120	Tekoči transferi neprofitnim organizacijam in ustanovam	3.687	331	331	3.400	---	---
413	<i>DRUGI TEKOČI DOMAČI TRANSFERI</i>	167	530	530	360	67,9	67,9
4133	Tekoči transferi v javne zavode	167	530	530	360	67,9	67,9
420	<i>NAKUP IN GRADNJA OSNOVNIH SREDSTEV</i>	240	104	104	861	828,0	825,5
4202	Nakup opreme	240	0	0	174	---	---
4203	Nakup drugih osnovnih sredstev	0	104	104	687	660,8	658,8

# Mestna občina Maribor

Kriteriji za nivoje:

		Realizacija 2006	Rebalans 2007- sprejet	Rebalans 2007- veljavni	Realizacija 2007	%(Real07,Sprreb0 7)	%(Real07,Velreb0 7)
<b>Izbrani nivoji: /PU/K3/K4</b>		EUR	EUR	EUR	EUR		
<b>0122</b>	<b>Krajevna skupnost Malečnik-Ruperče</b>	<b>9.069</b>	<b>40.363</b>	<b>40.361</b>	<b>54.066</b>	<b>134,0</b>	<b>134,0</b>
402	<i>IZDATKI ZA BLAGO IN STORITVE</i>	7.066	38.270	38.269	52.871	138,2	138,2
4020	Pisarniški in splošni material in storitve	1.874	7.950	7.952	3.907	49,2	49,1
4021	Posebni material in storitve	0	0	0	15	---	---
4022	Energija, voda, komunalne storitve in komunikacije	2.142	9.932	9.932	12.230	123,1	123,1
4024	Izdatki za službena potovanja	422	501	501	422	84,2	84,3
4025	Tekoče vzdrževanje	628	19.748	19.746	33.990	172,1	172,1
4029	Drugi operativni odhodki	2.000	139	138	2.307	---	---
412	<i>TRANSFERI NEPROFITNIM ORGANIZACIJAM IN USTANOVAM</i>	1.878	108	108	1.000	925,9	925,5
4120	Tekoči transferi neprofitnim organizacijam in ustanovam	1.878	108	108	1.000	925,9	925,5
413	<i>DRUGI TEKOČI DOMAČI TRANSFERI</i>	0	1.183	1.183	0	0,0	0,0
4133	Tekoči transferi v javne zavode	0	1.183	1.183	0	0,0	0,0
420	<i>NAKUP IN GRADNJA OSNOVNIH SREDSTEV</i>	125	802	801	195	24,3	24,3
4202	Nakup opreme	125	593	593	195	32,9	32,9
4203	Nakup drugih osnovnih sredstev	0	209	209	0	0,0	0,0
<b>0201</b>	<b>Predšolska vzgoja</b>	<b>12.593.428</b>	<b>14.158.434</b>	<b>14.158.434</b>	<b>13.229.897</b>	<b>93,4</b>	<b>93,4</b>
411	<i>TRANSFERI POSAMEZNIKOM IN GOSPODINJSTVOM</i>	389.860	10.230.447	10.230.447	416.417	4,1	4,1
4119	Drugi transferi posameznikom	389.860	10.230.447	10.230.447	416.417	4,1	4,1
413	<i>DRUGI TEKOČI DOMAČI TRANSFERI</i>	11.608.248	2.573.222	2.573.222	11.953.177	464,5	464,5
4133	Tekoči transferi v javne zavode	11.608.248	2.573.222	2.573.222	11.953.177	464,5	464,5
420	<i>NAKUP IN GRADNJA OSNOVNIH SREDSTEV</i>	0	15.873	15.873	5.662	35,7	35,7
4208	Študije o izvedljivosti projektov, projektna dokumentacija, nadzor in investicijski inženiring	0	15.873	15.873	5.662	35,7	35,7
432	<i>INVESTICIJSKI TRANSFERI PRORAČUNSKIM UPORABNIKOM</i>	595.320	1.338.892	1.338.892	854.642	63,8	63,8
4323	Investicijski transferi javnim zavodom	595.320	1.338.892	1.338.892	854.642	63,8	63,8
<b>0202</b>	<b>Šolstvo</b>	<b>6.057.429</b>	<b>7.871.418</b>	<b>7.871.418</b>	<b>7.271.034</b>	<b>92,4</b>	<b>92,4</b>
402	<i>IZDATKI ZA BLAGO IN STORITVE</i>	12.007	12.159	12.159	12.159	100,0	100,0
4020	Pisarniški in splošni material in storitve	4.323	3.492	3.492	3.492	100,0	100,0
4029	Drugi operativni odhodki	7.684	8.667	8.667	8.667	100,0	100,0
410	<i>SUBVENCIJE</i>	0	0	0	30.000	---	---
4102	Subvencije privatnim podjetjem in zasebnikom	0	0	0	30.000	---	---

# Mestna občina Maribor

Kriteriji za nivoje:

Izbrani nivoji: /PU/K3/K4		Realizacija 2006	Rebalans 2007- sprejet	Rebalans 2007- veljavni	Realizacija 2007	%(Real07,Sprreb0 7)	%(Real07,Velreb0 7)
		EUR	EUR	EUR	EUR		
411	TRANSFERI POSAMEZNIKOM IN GOSPODINJSTVOM	78.779	81.414	81.414	79.383	97,5	97,5
4119	Drugi transferi posameznikom	78.779	81.414	81.414	79.383	97,5	97,5
412	TRANSFERI NEPROFITNIM ORGANIZACIJAM IN USTANOVAM	182.460	170.917	170.917	164.835	96,4	96,4
4120	Tekoči transferi neprofitnim organizacijam in ustanovam	182.460	170.917	170.917	164.835	96,4	96,4
413	DRUGI TEKOČI DOMAČI TRANSFERI	3.714.013	3.996.974	3.996.974	3.749.400	93,8	93,8
4133	Tekoči transferi v javne zavode	3.706.166	3.976.618	3.976.618	3.735.833	93,9	93,9
4135	Tekoča plačila drugim izvajalcem javnih služb, ki niso posredni proračunski uporabniki	7.847	20.356	20.356	13.567	66,7	66,7
420	NAKUP IN GRADNJA OSNOVNIH SREDSTEV	0	27.067	27.067	123.978	458,0	458,0
4200	Nakup zgradb in prostorov	0	0	0	119.600	---	---
4208	Študije o izvedljivosti projektov, projektna dokumentacija, nadzor in investicijski inženiring	0	27.067	27.067	4.378	16,2	16,2
431	INVESTICIJSKI TRANSFERI PRAVNIM IN FIZIČNIM OSEBAM, KI NISO PRORAČUNSKI UPORABNIKI	0	3.700	3.700	3.720	100,5	100,5
4310	Investicijski transferi neprofitnim organizacijam in ustanovam	0	3.700	3.700	3.720	100,5	100,5
432	INVESTICIJSKI TRANSFERI PRORAČUNSKIM UPORABNIKOM	2.070.170	3.579.187	3.579.187	3.107.559	86,8	86,8
4323	Investicijski transferi javnim zavodom	2.070.170	3.579.187	3.579.187	3.107.559	86,8	86,8
<b>0203</b>	<b>Kultura</b>	<b>6.275.051</b>	<b>8.495.289</b>	<b>8.501.766</b>	<b>7.651.081</b>	<b>90,1</b>	<b>90,0</b>
402	IZDATKI ZA BLAGO IN STORITVE	185.637	17.409	17.409	229.454	---	---
4020	Pisarniški in splošni material in storitve	165.569	1.969	1.969	130.465	---	---
4022	Energija, voda, komunalne storitve in komunikacije	0	0	0	60.861	---	---
4025	Tekoče vzdrževanje	8.933	8.346	8.346	10.841	129,9	129,9
4026	Poslovne najemnine in zakupnine	425	0	0	2.468	---	---
4027	Kazni in odškodnine	0	0	0	20.850	---	---
4029	Drugi operativni odhodki	10.710	7.094	7.094	3.970	56,0	56,0
410	SUBVENCIE	36.004	48.973	48.973	49.223	100,5	100,5
4102	Subvencije privatnim podjetjem in zasebnikom	36.004	48.973	48.973	49.223	100,5	100,5
411	TRANSFERI POSAMEZNIKOM IN GOSPODINJSTVOM	43.210	54.248	54.248	50.204	92,6	92,6
4119	Drugi transferi posameznikom	43.210	54.248	54.248	50.204	92,6	92,6
412	TRANSFERI NEPROFITNIM ORGANIZACIJAM IN USTANOVAM	432.896	493.569	493.566	539.420	109,3	109,3
4120	Tekoči transferi neprofitnim organizacijam in ustanovam	432.896	493.569	493.566	539.420	109,3	109,3
413	DRUGI TEKOČI DOMAČI TRANSFERI	3.933.776	4.705.241	4.705.241	4.318.750	91,8	91,8
4133	Tekoči transferi v javne zavode	3.933.776	4.705.241	4.705.241	4.318.750	91,8	91,8

# Mestna občina Maribor

Kriteriji za nivoje:

		Realizacija 2006	Rebalans 2007- sprejet	Rebalans 2007- veljavni	Realizacija 2007	%(Real07,Sprreb0 7)	%(Real07,Velreb0 7)
<b>Izbrani nivoji: /PU/K3/K4</b>		EUR	EUR	EUR	EUR		
420	<i>NAKUP IN GRADNJA OSNOVNIH SREDSTEV</i>	1.233.854	2.313.676	2.320.157	2.099.416	90,7	90,5
4200	Nakup zgradb in prostorov	105.830	149.900	149.900	0	0,0	0,0
4202	Nakup opreme	0	0	0	90.866	---	---
4203	Nakup drugih osnovnih sredstev	0	8.400	8.400	8.400	100,0	100,0
4204	Novogradnje, rekonstrukcije in adaptacije	843.754	2.121.676	2.121.677	1.863.999	87,9	87,9
4205	Investicijsko vzdrževanje in obnove	32.772	0	0	45.693	---	---
4208	Študije o izvedljivosti projektov, projektna dokumentacija, nadzor in investicijski inženiring	251.498	33.700	40.180	90.458	268,4	225,1
431	<i>INVESTICIJSKI TRANSFERI PRAVNIM IN FIZIČNIM OSEBAM, KI NISO PRORAČUNSKI UPORABNIKI</i>	0	479.886	479.886	22.939	4,8	4,8
4310	Investicijski transferi neprifitnim organizacijam in ustanovam	0	0	0	22.939	---	---
4311	Investicijski transferi javnim podjetjem in družbam, ki so v lasti države ali občin	0	479.886	479.886	0	0,0	0,0
432	<i>INVESTICIJSKI TRANSFERI PRORAČUNSKIM UPORABNIKOM</i>	409.674	382.287	382.287	341.674	89,4	89,4
4323	Investicijski transferi javnim zavodom	409.674	382.287	382.287	341.674	89,4	89,4
<b>0204</b>	<b>Socialno varstvo</b>	<b>3.470.363</b>	<b>3.726.154</b>	<b>3.794.997</b>	<b>3.729.661</b>	<b>100,1</b>	<b>98,3</b>
402	<i>IZDATKI ZA BLAGO IN STORITVE</i>	3.928	2.063	2.063	6.422	311,3	311,3
4020	Pisarniški in splošni material in storitve	0	1.187	1.187	1.251	105,4	105,4
4022	Energija, voda, komunalne storitve in komunikacije	3.928	0	0	4.312	---	---
4029	Drugi operativni odhodki	0	876	876	860	98,2	98,1
411	<i>TRANSFERI POSAMEZNIKOM IN GOSPODINSTVOM</i>	2.468.547	2.639.026	2.674.293	2.658.845	100,8	99,4
4119	Drugi transferi posameznikom	2.468.547	2.639.026	2.674.293	2.658.845	100,8	99,4
412	<i>TRANSFERI NEPROFITNIM ORGANIZACIJAM IN USTANOVAM</i>	277.811	256.939	256.939	258.609	100,7	100,7
4120	Tekoči transferi neprifitnim organizacijam in ustanovam	277.811	256.939	256.939	258.609	100,7	100,7
413	<i>DRUGI TEKOČI DOMAČI TRANSFERI</i>	703.446	811.434	845.010	789.852	97,3	93,5
4133	Tekoči transferi v javne zavode	699.832	811.434	845.010	786.397	96,9	93,1
4135	Tekoča plačila drugim izvajalcem javnih služb, ki niso posredni proračunski uporabniki	3.614	0	0	3.454	---	---
432	<i>INVESTICIJSKI TRANSFERI PRORAČUNSKIM UPORABNIKOM</i>	16.631	16.692	16.692	15.933	95,5	95,5
4323	Investicijski transferi javnim zavodom	16.631	16.692	16.692	15.933	95,5	95,5
<b>0205</b>	<b>Zdravstvo</b>	<b>1.305.345</b>	<b>2.219.845</b>	<b>2.219.845</b>	<b>1.240.177</b>	<b>55,9</b>	<b>55,9</b>
402	<i>IZDATKI ZA BLAGO IN STORITVE</i>	3.445	42.103	42.103	40.352	95,8	95,8
4020	Pisarniški in splošni material in storitve	1.583	4.549	4.548	3.996	87,8	87,9
4022	Energija, voda, komunalne storitve in komunikacije	697	60	60	25	41,1	41,0



# Mestna občina Maribor

Kriteriji za nivoje:

Izbrani nivoji: /PU/K3/K4		Realizacija 2006	Rebalans 2007- sprejet	Rebalans 2007- veljavni	Realizacija 2007	%(Real07,Sprreb0 7)	%(Real07,Velreb0 7)
		EUR	EUR	EUR	EUR		
4024	Izdatki za službena potovanja	18	83	83	63	76,5	76,0
4025	Tekoče vzdrževanje	368	0	0	0	---	---
4027	Kazni in odškodnine	0	35.700	35.700	35.607	99,7	99,7
4029	Drugi operativni odhodki	779	1.711	1.711	660	38,6	38,6
411	<i>TRANSFERI POSAMEZNIKOM IN GOSPODINJSTVOM</i>	0	0	0	507	---	---
4119	Drugi transferi posameznikom	0	0	0	507	---	---
412	<i>TRANSFERI NEPROFITNIM ORGANIZACIJAM IN USTANOVAM</i>	47.948	46.256	46.256	48.967	105,9	105,9
4120	Tekoči transferi neprofitnim organizacijam in ustanovam	47.948	46.256	46.256	48.967	105,9	105,9
413	<i>DRUGI TEKOČI DOMAČI TRANSFERI</i>	1.253.952	1.171.713	1.171.713	1.150.351	98,2	98,2
4131	Tekoči transferi v sklade socialnega zavarovanja	1.100.455	1.009.500	1.009.500	1.005.767	99,6	99,6
4133	Tekoči transferi v javne zavode	136.853	144.891	144.891	131.096	90,5	90,5
4135	Tekoča plačila drugim izvajalcem javnih služb, ki niso posredni proračunski uporabniki	16.644	17.322	17.322	13.489	77,9	77,9
420	<i>NAKUP IN GRADNJA OSNOVNIH SREDSTEV</i>	0	208.646	208.646	0	0,0	0,0
4204	Novogradnje, rekonstrukcije in adaptacije	0	208.646	208.646	0	0,0	0,0
432	<i>INVESTICIJSKI TRANSFERI PRORAČUNSKIM UPORABNIKOM</i>	0	751.127	751.127	0	0,0	0,0
4323	Investicijski transferi javnim zavodom	0	751.127	751.127	0	0,0	0,0
<b>0206</b>	<b>Gospodarske dejavnosti</b>	<b>1.780.861</b>	<b>2.338.415</b>	<b>2.338.416</b>	<b>2.182.734</b>	<b>93,3</b>	<b>93,3</b>
402	<i>IZDATKI ZA BLAGO IN STORITVE</i>	19.823	87.630	87.630	98.502	112,4	112,4
4020	Pisarniški in splošni material in storitve	19.022	15.917	15.918	25.091	157,6	157,6
4025	Tekoče vzdrževanje	0	0	0	1.952	---	---
4029	Drugi operativni odhodki	801	71.713	71.712	71.460	99,7	99,7
410	<i>SUBVENCIIJE</i>	350.841	548.568	548.568	475.808	86,7	86,7
4102	Subvencije privatnim podjetjem in zasebnikom	350.841	548.568	548.568	475.808	86,7	86,7
411	<i>TRANSFERI POSAMEZNIKOM IN GOSPODINJSTVOM</i>	0	0	0	1.800	---	---
4119	Drugi transferi posameznikom	0	0	0	1.800	---	---
412	<i>TRANSFERI NEPROFITNIM ORGANIZACIJAM IN USTANOVAM</i>	39.821	13.930	13.930	19.275	138,4	138,4
4120	Tekoči transferi neprofitnim organizacijam in ustanovam	39.821	13.930	13.930	19.275	138,4	138,4
413	<i>DRUGI TEKOČI DOMAČI TRANSFERI</i>	991.027	1.298.850	1.298.851	1.293.005	99,6	99,6
4133	Tekoči transferi v javne zavode	783.633	1.081.754	1.081.755	1.088.043	100,6	100,6
4135	Tekoča plačila drugim izvajalcem javnih služb, ki niso posredni proračunski uporabniki	207.394	217.096	217.096	204.962	94,4	94,4

# Mestna občina Maribor

Kriteriji za nivoje:

Izbrani nivoji: /PU/K3/K4		Realizacija 2006	Rebalans 2007- sprejet	Rebalans 2007- veljavni	Realizacija 2007	%(Real07,Sprreb0 7)	%(Real07,Velreb0 7)
		EUR	EUR	EUR	EUR		
420	NAKUP IN GRADNJA OSNOVNIH SREDSTEV	334.797	159.428	159.428	115.733	72,6	72,6
4202	Nakup opreme	16.545	0	0	0	---	---
4204	Novogradnje, rekonstrukcije in adaptacije	261.787	159.428	159.428	24.448	15,3	15,3
4208	Študije o izvedljivosti projektov, projektna dokumentacija, nadzor in investicijski inženiring	56.465	0	0	91.285	---	---
431	INVESTICIJSKI TRANSFERI PRAVNIM IN FIZIČNIM OSEBAM, KI NISO PRORAČUNSKI UPORABNIKI	33.882	208.646	208.645	161.938	77,6	77,6
4310	Investicijski transferi neprofitnim organizacijam in ustanovam	0	16.692	16.692	3.381	20,3	20,3
4313	Investicijski transferi privatnim podjetjem	9.040	0	0	25.000	---	---
4314	Investicijski transferi posameznikom in zasebnikom	24.842	191.954	191.954	133.557	69,6	69,6
432	INVESTICIJSKI TRANSFERI PRORAČUNSKIM UPORABNIKOM	10.670	21.363	21.363	16.673	78,1	78,1
4323	Investicijski transferi javnim zavodom	10.670	21.363	21.363	16.673	78,1	78,1
<b>0207</b>	<b>Okolje in prostor</b>	<b>2.964.587</b>	<b>3.063.202</b>	<b>3.063.201</b>	<b>2.848.621</b>	<b>93,0</b>	<b>93,0</b>
402	IZDATKI ZA BLAGO IN STORITVE	47.340	6.578	6.578	34.665	527,0	527,0
4020	Pisarniški in splošni material in storitve	40.775	6.578	6.578	25.076	381,2	381,2
4025	Tekoče vzdrževanje	2.869	0	0	9.469	---	---
4026	Poslovne najemnine in zakupnine	748	0	0	0	---	---
4029	Drugi operativni odhodki	2.948	0	0	120	---	---
412	TRANSFERI NEPROFITNIM ORGANIZACIJAM IN USTANOVAM	1.252	0	0	1.252	---	---
4120	Tekoči transferi neprofitnim organizacijam in ustanovam	1.252	0	0	1.252	---	---
413	DRUGI TEKOČI DOMAČI TRANSFERI	2.596.773	2.703.340	2.703.340	2.694.596	99,7	99,7
4133	Tekoči transferi v javne zavode	112.716	137.000	137.000	111.196	81,2	81,2
4135	Tekoča plačila drugim izvajalcem javnih služb, ki niso posredni proračunski uporabniki	2.484.057	2.566.340	2.566.340	2.583.400	100,7	100,7
420	NAKUP IN GRADNJA OSNOVNIH SREDSTEV	198.037	0	0	104.549	---	---
4202	Nakup opreme	133.851	0	0	68.571	---	---
4204	Novogradnje, rekonstrukcije in adaptacije	5.179	0	0	0	---	---
4205	Investicijsko vzdrževanje in obnove	13.021	0	0	16.921	---	---
4206	Nakup zemljišč in naravnih bogastev	595	0	0	0	---	---
4208	Študije o izvedljivosti projektov, projektna dokumentacija, nadzor in investicijski inženiring	45.391	0	0	19.057	---	---
431	INVESTICIJSKI TRANSFERI PRAVNIM IN FIZIČNIM OSEBAM, KI NISO PRORAČUNSKI UPORABNIKI	81.845	353.284	353.283	12.661	3,6	3,6
4311	Investicijski transferi javnim podjetjem in družbam, ki so v lasti države ali občin	81.845	353.284	353.283	12.661	3,6	3,6

# Mestna občina Maribor

Kriteriji za nivoje:

		Realizacija 2006	Rebalans 2007- sprejet	Rebalans 2007- veljavni	Realizacija 2007	%(Real07,Sprreb0 7)	%(Real07,Velreb0 7)
<b>Izbrani nivoji: /PU/K3/K4</b>		EUR	EUR	EUR	EUR		
432	INVESTICIJSKI TRANSFERI PRORAČUNSKIM UPORABNIKOM	39.340	0	0	898	---	---
4323	Investicijski transferi javnim zavodom	39.340	0	0	898	---	---
<b>0208</b>	<b>Ceste</b>	<b>8.617.860</b>	<b>10.922.756</b>	<b>10.922.755</b>	<b>8.449.771</b>	<b>77,4</b>	<b>77,4</b>
402	IZDATKI ZA BLAGO IN STORITVE	121.202	250.376	250.376	151.181	60,4	60,4
4020	Pisarniški in splošni material in storitve	77.199	250.376	250.376	85.769	34,3	34,3
4022	Energija, voda, komunalne storitve in komunikacije	411	0	0	0	---	---
4024	Izdatki za službena potovanja	8	0	0	0	---	---
4025	Tekoče vzdrževanje	41.125	0	0	0	---	---
4027	Kazni in odškodnine	2.409	0	0	65.357	---	---
4029	Drugi operativni odhodki	50	0	0	55	---	---
412	TRANSFERI NEPROFITNIM ORGANIZACIJAM IN USTANOVAM	584	0	0	0	---	---
4120	Tekoči transferi neprofitnim organizacijam in ustanovam	584	0	0	0	---	---
413	DRUGI TEKOČI DOMAČI TRANSFERI	4.231.205	3.585.010	3.585.011	3.192.707	89,1	89,1
4135	Tekoča plačila drugim izvajalcem javnih služb, ki niso posredni proračunski uporabniki	4.205.907	3.543.281	3.543.282	3.192.707	90,1	90,1
4136	Tekoči transferi v javne agencije	25.298	41.729	41.729	0	0,0	0,0
420	NAKUP IN GRADNJA OSNOVNIH SREDSTEV	718.987	414.585	414.585	2.014.138	485,8	485,8
4202	Nakup opreme	508	0	0	0	---	---
4203	Nakup drugih osnovnih sredstev	737	0	0	0	---	---
4204	Novogradnje, rekonstrukcije in adaptacije	402.574	414.585	414.585	1.374.095	331,4	331,4
4205	Investicijsko vzdrževanje in obnove	31.835	0	0	321.240	---	---
4206	Nakup zemljišč in naravnih bogastev	180.695	0	0	141.418	---	---
4208	Študije o izvedljivosti projektov, projektna dokumentacija, nadzor in investicijski inženiring	102.638	0	0	177.385	---	---
431	INVESTICIJSKI TRANSFERI PRAVNIM IN FIZIČNIM OSEBAM, KI NISO PRORAČUNSKI UPORABNIKI	3.545.882	6.672.785	6.672.784	3.091.744	46,3	46,3
4310	Investicijski transferi neprofitnim organizacijam in ustanovam	2.048	0	0	0	---	---
4311	Investicijski transferi javnim podjetjem in družbam, ki so v lasti države ali občin	3.439.346	6.625.191	6.625.190	3.080.756	46,5	46,5
4313	Investicijski transferi privatnim podjetjem	92.574	32.594	32.594	0	0,0	0,0
4314	Investicijski transferi posameznikom in zasebnikom	1.953	0	0	10.989	---	---
4315	Investicijski transferi drugim izvajalcem javnih služb, ki niso posredni proračunski uporabniki	9.961	15.000	15.000	0	0,0	0,0

# Mestna občina Maribor

Kriteriji za nivoje:

## Izbrani nivoji: /PU/K3/K4

		Realizacija 2006	Rebalans 2007- sprejet	Rebalans 2007- veljavni	Realizacija 2007	%(Real07,Sprreb0 7)	%(Real07,Velreb0 7)
		EUR	EUR	EUR	EUR		
<b>0209</b>	<b>Javna razsvetljava</b>	<b>2.319.848</b>	<b>2.563.813</b>	<b>2.563.812</b>	<b>2.510.881</b>	<b>97,9</b>	<b>97,9</b>
402	<i>IZDATKI ZA BLAGO IN STORITVE</i>	<i>1.156.315</i>	<i>1.245.342</i>	<i>1.245.342</i>	<i>1.209.134</i>	<i>97,1</i>	<i>97,1</i>
4020	Pisarniški in splošni material in storitve	328	0	0	5.536	---	---
4022	Energija, voda, komunalne storitve in komunikacije	1.155.987	1.245.342	1.245.342	1.203.598	96,7	96,7
413	<i>DRUGI TEKOČI DOMAČI TRANSFERI</i>	<i>1.163.533</i>	<i>1.318.471</i>	<i>1.318.471</i>	<i>1.294.554</i>	<i>98,2</i>	<i>98,2</i>
4135	Tekoča plačila drugim izvajalcem javnih služb, ki niso posredni proračunski uporabniki	1.163.533	1.318.471	1.318.471	1.294.554	98,2	98,2
420	<i>NAKUP IN GRADNJA OSNOVNIH SREDSTEV</i>	<i>0</i>	<i>0</i>	<i>0</i>	<i>7.193</i>	<i>---</i>	<i>---</i>
4202	Nakup opreme	0	0	0	7.193	---	---
<b>0210</b>	<b>Promet</b>	<b>3.163.129</b>	<b>3.602.261</b>	<b>3.602.259</b>	<b>3.050.752</b>	<b>84,7</b>	<b>84,7</b>
402	<i>IZDATKI ZA BLAGO IN STORITVE</i>	<i>117.480</i>	<i>222.520</i>	<i>222.520</i>	<i>290.987</i>	<i>130,8</i>	<i>130,8</i>
4020	Pisarniški in splošni material in storitve	107.364	222.520	222.520	189.683	85,2	85,2
4022	Energija, voda, komunalne storitve in komunikacije	0	0	0	120	---	---
4023	Prevozni stroški in storitve	0	0	0	256	---	---
4024	Izdatki za službena potovanja	129	0	0	50	---	---
4025	Tekoče vzdrževanje	0	0	0	52.131	---	---
4026	Poslovne najemnine in zakupnine	9.148	0	0	35.375	---	---
4027	Kazni in odškodnine	0	0	0	12.311	---	---
4029	Drugi operativni odhodki	839	0	0	1.060	---	---
410	<i>SUBVENCIIJE</i>	<i>1.087.740</i>	<i>1.385.412</i>	<i>1.312.412</i>	<i>1.149.326</i>	<i>83,0</i>	<i>87,6</i>
4102	Subvencije privatnim podjetjem in zasebnikom	1.087.740	1.385.412	1.312.412	1.149.326	83,0	87,6
412	<i>TRANSFERI NEPROFITNIM ORGANIZACIJAM IN USTANOVAM</i>	<i>835</i>	<i>0</i>	<i>0</i>	<i>835</i>	<i>---</i>	<i>---</i>
4120	Tekoči transferi neprofitnim organizacijam in ustanovam	835	0	0	835	---	---
413	<i>DRUGI TEKOČI DOMAČI TRANSFERI</i>	<i>1.186.172</i>	<i>1.181.296</i>	<i>1.254.295</i>	<i>1.160.972</i>	<i>98,3</i>	<i>92,6</i>
4133	Tekoči transferi v javne zavode	0	0	0	87	---	---
4135	Tekoča plačila drugim izvajalcem javnih služb, ki niso posredni proračunski uporabniki	1.186.172	1.181.296	1.254.295	1.160.885	98,3	92,6
420	<i>NAKUP IN GRADNJA OSNOVNIH SREDSTEV</i>	<i>346.955</i>	<i>221.166</i>	<i>221.165</i>	<i>144.237</i>	<i>65,2</i>	<i>65,2</i>
4202	Nakup opreme	61.329	95.978	95.977	62.745	65,4	65,4
4204	Novogradnje, rekonstrukcije in adaptacije	198.435	125.188	125.188	61.966	49,5	49,5
4205	Investicijsko vzdrževanje in obnove	8.886	0	0	0	---	---
4208	Študije o izvedljivosti projektov, projektna dokumentacija, nadzor in investicijski inženiring	78.305	0	0	19.526	---	---

# Mestna občina Maribor

Kriteriji za nivoje:

		Realizacija 2006	Rebalans 2007- sprejet	Rebalans 2007- veljavni	Realizacija 2007	%(Real07,Sprreb07)	%(Real07,Velreb07)
<b>Izbrani nivoji: /PU/K3/K4</b>		EUR	EUR	EUR	EUR		
431	<i>INVESTICIJSKI TRANSFERI PRAVNIM IN FIZIČNIM OSEBAM, KI NISO PRORAČUNSKI UPORABNIKI</i>	423.947	591.867	591.867	304.396	51,4	51,4
4310	Investicijski transferi neprofitnim organizacijam in ustanovam	178.511	141.052	141.052	140.495	99,6	99,6
4311	Investicijski transferi javnim podjetjem in družbam, ki so v lasti države ali občin	245.436	346.365	346.365	163.900	47,3	47,3
4314	Investicijski transferi posameznikom in zasebnikom	0	104.450	104.450	0	0,0	0,0
<b>0211</b>	<b>Komunalna hidrotehnika</b>	<b>2.136.602</b>	<b>2.852.636</b>	<b>2.852.636</b>	<b>2.009.294</b>	<b>70,4</b>	<b>70,4</b>
402	<i>IZDATKI ZA BLAGO IN STORITVE</i>	34.532	37.800	37.800	21.439	56,7	56,7
4020	Pisarniški in splošni material in storitve	11.971	0	0	14.584	---	---
4027	Kazni in odškodnine	21.249	37.800	37.800	6.734	17,8	17,8
4029	Drugi operativni odhodki	1.312	0	0	121	---	---
420	<i>NAKUP IN GRADNJA OSNOVNIH SREDSTEV</i>	372.181	201.500	201.500	214.429	106,4	106,4
4205	Investicijsko vzdrževanje in obnove	31.641	36.000	36.000	0	0,0	0,0
4208	Študije o izvedljivosti projektov, projektna dokumentacija, nadzor in investicijski inženiring	340.540	165.500	165.500	214.429	129,6	129,6
431	<i>INVESTICIJSKI TRANSFERI PRAVNIM IN FIZIČNIM OSEBAM, KI NISO PRORAČUNSKI UPORABNIKI</i>	1.729.889	2.613.336	2.613.336	1.773.426	67,9	67,9
4311	Investicijski transferi javnim podjetjem in družbam, ki so v lasti države ali občin	1.727.028	2.613.336	2.613.336	1.773.426	67,9	67,9
4315	Investicijski transferi drugim izvajalcem javnih služb, ki niso posredni proračunski uporabniki	2.861	0	0	0	---	---
<b>0212</b>	<b>Komunalna energetika</b>	<b>436.632</b>	<b>1.159.791</b>	<b>1.159.790</b>	<b>886.431</b>	<b>76,4</b>	<b>76,4</b>
402	<i>IZDATKI ZA BLAGO IN STORITVE</i>	2.831	54.087	54.087	18.574	34,3	34,3
4020	Pisarniški in splošni material in storitve	255	54.087	54.087	13.993	25,9	25,9
4024	Izdatki za službena potovanja	2.084	0	0	0	---	---
4026	Poslovne najemnine in zakupnine	0	0	0	1.439	---	---
4027	Kazni in odškodnine	0	0	0	2.412	---	---
4029	Drugi operativni odhodki	492	0	0	730	---	---
412	<i>TRANSFERI NEPROFITNIM ORGANIZACIJAM IN USTANOVAM</i>	43.226	58.421	58.421	58.421	100,0	100,0
4120	Tekoči transferi neprofitnim organizacijam in ustanovam	43.226	58.421	58.421	58.421	100,0	100,0
420	<i>NAKUP IN GRADNJA OSNOVNIH SREDSTEV</i>	2.700	8.300	8.300	13.360	161,0	161,0
4202	Nakup opreme	1.865	0	0	9.784	---	---
4203	Nakup drugih osnovnih sredstev	0	8.300	8.300	0	0,0	0,0
4208	Študije o izvedljivosti projektov, projektna dokumentacija, nadzor in investicijski inženiring	835	0	0	3.576	---	---

# Mestna občina Maribor

Kriteriji za nivoje:

		Realizacija 2006	Rebalans 2007- sprejet	Rebalans 2007- veljavni	Realizacija 2007	%(Real07,Sprreb07)	%(Real07,Velreb07)
<b>Izbrani nivoji: /PU/K3/K4</b>		EUR	EUR	EUR	EUR		
431	INVESTICIJSKI TRANSFERI PRAVNIM IN FIZIČNIM OSEBAM, KI NISO PRORAČUNSKI UPORABNIKI	387.875	1.038.983	1.038.983	796.077	76,6	76,6
4311	Investicijski transferi javnim podjetjem in družbam, ki so v lasti države ali občin	387.875	1.038.983	1.038.983	796.077	76,6	76,6
<b>0213</b>	<b>Čistilna naprava in kolektor</b>	<b>757.417</b>	<b>999.062</b>	<b>1.075.185</b>	<b>882.231</b>	<b>88,3</b>	<b>82,1</b>
402	IZDATKI ZA BLAGO IN STORITVE	34.558	187.783	263.906	92.143	49,1	34,9
4020	Pisarniški in splošni material in storitve	1.426	0	0	16.020	---	---
4024	Izdatki za službena potovanja	7	0	0	0	---	---
4027	Kazni in odškodnine	32.331	187.783	187.783	0	0,0	0,0
4029	Drugi operativni odhodki	794	0	76.123	76.123	---	100,0
413	DRUGI TEKOČI DOMAČI TRANSFERI	722.859	811.279	811.279	765.843	94,4	94,4
4135	Tekoča plačila drugim izvajalcem javnih služb, ki niso posredni proračunski uporabniki	722.859	811.279	811.279	765.843	94,4	94,4
431	INVESTICIJSKI TRANSFERI PRAVNIM IN FIZIČNIM OSEBAM, KI NISO PRORAČUNSKI UPORABNIKI	0	0	0	24.245	---	---
4311	Investicijski transferi javnim podjetjem in družbam, ki so v lasti države ali občin	0	0	0	24.245	---	---
<b>0214</b>	<b>Ravnanje z odpadki</b>	<b>3.325.891</b>	<b>2.663.814</b>	<b>2.663.814</b>	<b>1.166.123</b>	<b>43,8</b>	<b>43,8</b>
402	IZDATKI ZA BLAGO IN STORITVE	810.367	0	0	470	---	---
4020	Pisarniški in splošni material in storitve	6.343	0	0	0	---	---
4024	Izdatki za službena potovanja	0	0	0	13	---	---
4027	Kazni in odškodnine	802.571	0	0	0	---	---
4029	Drugi operativni odhodki	1.453	0	0	458	---	---
413	DRUGI TEKOČI DOMAČI TRANSFERI	453.066	225.672	225.672	166.909	74,0	74,0
4135	Tekoča plačila drugim izvajalcem javnih služb, ki niso posredni proračunski uporabniki	453.066	225.672	225.672	166.909	74,0	74,0
420	NAKUP IN GRADNJA OSNOVNIH SREDSTEV	334.281	0	0	57.807	---	---
4208	Študije o izvedljivosti projektov, projektna dokumentacija, nadzor in investicijski inženiring	334.281	0	0	57.807	---	---
431	INVESTICIJSKI TRANSFERI PRAVNIM IN FIZIČNIM OSEBAM, KI NISO PRORAČUNSKI UPORABNIKI	1.728.177	2.438.142	2.438.142	940.937	38,6	38,6
4311	Investicijski transferi javnim podjetjem in družbam, ki so v lasti države ali občin	1.728.177	2.438.142	2.438.142	940.937	38,6	38,6
<b>0215</b>	<b>Komunalno opremljanje stavbnih zemljišč</b>	<b>644.464</b>	<b>751.216</b>	<b>751.216</b>	<b>960</b>	<b>0,1</b>	<b>0,1</b>
420	NAKUP IN GRADNJA OSNOVNIH SREDSTEV	519.356	0	0	960	---	---
4204	Novogradnje, rekonstrukcije in adaptacije	501.398	0	0	0	---	---
4208	Študije o izvedljivosti projektov, projektna dokumentacija, nadzor in investicijski inženiring	17.958	0	0	960	---	---

# Mestna občina Maribor

Kriteriji za nivoje:

		Realizacija 2006	Rebalans 2007- sprejet	Rebalans 2007- veljavni	Realizacija 2007	%(Real07,Sprreb07)	%(Real07,Velreb07)
<b>Izbrani nivoji: /PU/K3/K4</b>		EUR	EUR	EUR	EUR		
431	<i>INVESTICIJSKI TRANSFERI PRAVNIM IN FIZIČNIM OSEBAM, KI NISO PRORAČUNSKI UPORABNIKI</i>	125.108	751.216	751.216	0	0,0	0,0
4310	Investicijski transferi neprifitnim organizacijam in ustanovam	64.654	0	0	0	---	---
4311	Investicijski transferi javnim podjetjem in družbam, ki so v lasti države ali občin	60.454	751.216	751.216	0	0,0	0,0
<b>0216</b>	<b>Prostorsko načrtovanje</b>	<b>583.974</b>	<b>557.562</b>	<b>557.568</b>	<b>354.573</b>	<b>63,6</b>	<b>63,6</b>
402	<i>IZDATKI ZA BLAGO IN STORITVE</i>	558.936	557.562	557.568	323.955	58,1	58,1
4020	Pisarniški in splošni material in storitve	537.721	549.842	549.848	322.157	58,6	58,6
4024	Izdatki za službena potovanja	5.564	2.713	2.712	1.798	66,3	66,3
4025	Tekoče vzdrževanje	401	0	0	0	---	---
4026	Poslovne najemnine in zakupnine	3.041	0	0	0	---	---
4029	Drugi operativni odhodki	12.209	5.007	5.008	0	0,0	0,0
420	<i>NAKUP IN GRADNJA OSNOVNIH SREDSTEV</i>	25.038	0	0	30.618	---	---
4202	Nakup opreme	25.038	0	0	2.764	---	---
4207	Nakup nematerialnega premoženja	0	0	0	27.854	---	---
<b>0217</b>	<b>Šport</b>	<b>6.919.532</b>	<b>11.488.428</b>	<b>11.488.427</b>	<b>10.696.069</b>	<b>93,1</b>	<b>93,1</b>
402	<i>IZDATKI ZA BLAGO IN STORITVE</i>	643	2.086	2.086	11.337	543,5	543,4
4020	Pisarniški in splošni material in storitve	643	2.086	2.086	5.547	265,9	265,9
4022	Energija, voda, komunalne storitve in komunikacije	0	0	0	1.219	---	---
4024	Izdatki za službena potovanja	0	0	0	4.452	---	---
4025	Tekoče vzdrževanje	0	0	0	119	---	---
412	<i>TRANSFERI NEPROFITNIM ORGANIZACIJAM IN USTANOVAM</i>	1.828.131	3.379.769	3.379.769	3.232.950	95,7	95,7
4120	Tekoči transferi neprifitnim organizacijam in ustanovam	1.828.131	3.379.769	3.379.769	3.232.950	95,7	95,7
413	<i>DRUGI TEKOČI DOMAČI TRANSFERI</i>	1.249.283	137.524	137.524	163.056	118,6	118,6
4133	Tekoči transferi v javne zavode	1.249.283	137.524	137.524	163.056	118,6	118,6
420	<i>NAKUP IN GRADNJA OSNOVNIH SREDSTEV</i>	102.143	263.138	263.138	139.552	53,0	53,0
4202	Nakup opreme	0	0	0	420	---	---
4204	Novogradnje, rekonstrukcije in adaptacije	88.386	129.977	129.977	129.640	99,7	99,7
4208	Študije o izvedljivosti projektov, projektna dokumentacija, nadzor in investicijski inženiring	13.757	133.161	133.161	9.492	7,1	7,1
431	<i>INVESTICIJSKI TRANSFERI PRAVNIM IN FIZIČNIM OSEBAM, KI NISO PRORAČUNSKI UPORABNIKI</i>	2.784.173	6.217.754	6.217.754	6.024.182	96,9	96,9
4310	Investicijski transferi neprifitnim organizacijam in ustanovam	2.784.173	6.217.754	6.217.754	6.024.182	96,9	96,9

# Mestna občina Maribor

Kriteriji za nivoje:

		Realizacija 2006	Rebalans 2007- sprejet	Rebalans 2007- veljavni	Realizacija 2007	%(Real07,Sprreb0 7)	%(Real07,Velreb0 7)
<b>Izbrani nivoji: /PU/K3/K4</b>		EUR	EUR	EUR	EUR		
432	INVESTICIJSKI TRANSFERI PRORAČUNSKIM UPORABNIKOM	955.159	1.488.157	1.488.156	1.124.993	75,6	75,6
4323	Investicijski transferi javnim zavodom	955.159	1.488.157	1.488.156	1.124.993	75,6	75,6
<b>0218</b>	<b>Varstvo okolja</b>	<b>275.876</b>	<b>248.905</b>	<b>248.905</b>	<b>216.387</b>	<b>86,9</b>	<b>86,9</b>
402	IZDATKI ZA BLAGO IN STORITVE	241.658	232.705	232.705	183.887	79,0	79,0
4020	Pisarniški in splošni material in storitve	233.840	232.705	232.705	181.412	78,0	78,0
4024	Izdatki za službena potovanja	808	0	0	562	---	---
4025	Tekoče vzdrževanje	6.259	0	0	0	---	---
4026	Poslovne najemnine in zakupnine	751	0	0	1.913	---	---
412	TRANSFERI NEPROFITNIM ORGANIZACIJAM IN USTANOVAM	30.045	0	0	22.400	---	---
4120	Tekoči transferi neprofitnim organizacijam in ustanovam	30.045	0	0	22.400	---	---
420	NAKUP IN GRADNJA OSNOVNIH SREDSTEV	0	4.200	4.200	6.100	145,2	145,2
4204	Novogradnje, rekonstrukcije in adaptacije	0	4.200	4.200	0	0,0	0,0
4205	Investicijsko vzdrževanje in obnove	0	0	0	6.100	---	---
431	INVESTICIJSKI TRANSFERI PRAVNIM IN FIZIČNIM OSEBAM, KI NISO PRORAČUNSKI UPORABNIKI	4.173	12.000	12.000	4.000	33,3	33,3
4310	Investicijski transferi neprofitnim organizacijam in ustanovam	0	0	0	4.000	---	---
4311	Investicijski transferi javnim podjetjem in družbam, ki so v lasti države ali občin	4.173	12.000	12.000	0	0,0	0,0
<b>0219</b>	<b>Požarna varnost, zaščita in reševanje</b>	<b>2.300.076</b>	<b>2.822.112</b>	<b>2.825.353</b>	<b>2.510.736</b>	<b>89,0</b>	<b>88,9</b>
402	IZDATKI ZA BLAGO IN STORITVE	164.099	220.332	220.332	154.909	70,3	70,3
4020	Pisarniški in splošni material in storitve	51.009	73.862	73.862	56.590	76,6	76,6
4021	Posebni material in storitve	39.579	24.204	24.204	17.786	73,5	73,5
4022	Energija, voda, komunalne storitve in komunikacije	37.262	38.390	38.390	57.278	149,2	149,2
4023	Prevozni stroški in storitve	21.844	13.353	13.353	14.585	109,2	109,2
4024	Izdatki za službena potovanja	1.848	2.087	2.087	2.192	105,0	105,0
4025	Tekoče vzdrževanje	8.357	6.260	6.260	3.306	52,8	52,8
4026	Poslovne najemnine in zakupnine	3.911	1.669	1.669	2.101	125,9	125,9
4029	Drugi operativni odhodki	289	60.507	60.507	1.069	1,8	1,8
412	TRANSFERI NEPROFITNIM ORGANIZACIJAM IN USTANOVAM	203.890	350.526	350.526	315.309	90,0	90,0
4120	Tekoči transferi neprofitnim organizacijam in ustanovam	203.890	350.526	350.526	315.309	90,0	90,0
413	DRUGI TEKOČI DOMAČI TRANSFERI	1.481.568	1.687.328	1.687.328	1.676.798	99,4	99,4
4133	Tekoči transferi v javne zavode	1.481.568	1.687.328	1.687.328	1.670.939	99,0	99,0
4135	Tekoča plačila drugim izvajalcem javnih služb, ki niso posredni proračunski uporabniki	0	0	0	5.859	---	---



## Mestna občina Maribor

Kriteriji za nivoje:

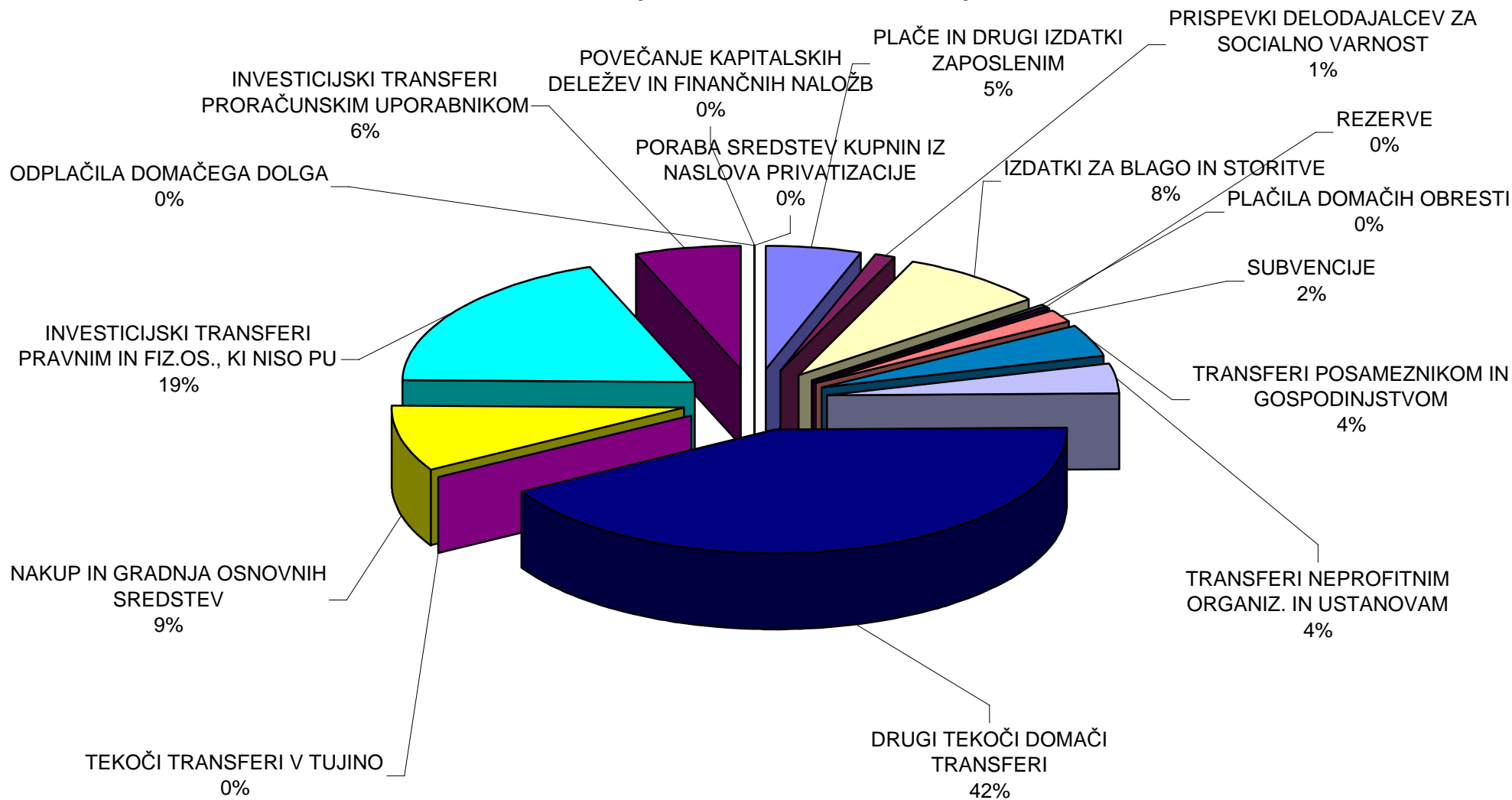
Izbrani nivoji: /PU/K3/K4		Realizacija 2006	Rebalans 2007- sprejet	Rebalans 2007- veljavni	Realizacija 2007	%(Real07,Sprreb0 7)	%(Real07,Velreb0 7)
		EUR	EUR	EUR	EUR		
420	NAKUP IN GRADNJA OSNOVNIH SREDSTEV	93.742	66.767	70.008	71.901	107,7	102,7
4201	Nakup prevoznih sredstev	41.989	0	3.241	32.770	---	---
4202	Nakup opreme	39.854	37.557	37.557	27.816	74,1	74,1
4203	Nakup drugih osnovnih sredstev	1.529	4.173	4.173	10.483	251,2	251,2
4205	Investicijsko vzdrževanje in obnove	10.370	25.037	25.037	832	3,3	3,3
431	INVESTICIJSKI TRANSFERI PRAVNIM IN FIZIČNIM OSEBAM, KI NISO PRORAČUNSKI UPORABNIKI	64.008	213.826	213.826	139.121	65,1	65,1
4310	Investicijski transferi neprofitnim organizacijam in ustanovam	64.008	0	0	139.121	---	---
4315	Investicijski transferi drugim izvajalcem javnih služb, ki niso posredni proračunski uporabniki	0	213.826	213.826	0	0,0	0,0
432	INVESTICIJSKI TRANSFERI PRORAČUNSKIM UPORABNIKOM	292.769	283.333	283.333	152.699	53,9	53,9
4323	Investicijski transferi javnim zavodom	292.769	283.333	283.333	152.699	53,9	53,9
<b>0220</b>	<b>Ostale organizacije</b>	<b>91.009</b>	<b>117.411</b>	<b>117.412</b>	<b>117.361</b>	<b>100,0</b>	<b>100,0</b>
412	TRANSFERI NEPROFITNIM ORGANIZACIJAM IN USTANOVAM	91.009	117.411	117.412	117.361	100,0	100,0
4120	Tekoči transferi neprofitnim organizacijam in ustanovam	91.009	117.411	117.412	117.361	100,0	100,0
<b>0221</b>	<b>Stanovanjsko gospodarstvo</b>	<b>1.327.577</b>	<b>1.068.043</b>	<b>1.068.043</b>	<b>1.068.071</b>	<b>100,0</b>	<b>100,0</b>
411	TRANSFERI POSAMEZNIKOM IN GOSPODINJSTVOM	516.966	775.939	775.939	775.967	100,0	100,0
4119	Drugi transferi posameznikom	516.966	775.939	775.939	775.967	100,0	100,0
413	DRUGI TEKOČI DOMAČI TRANSFERI	116.369	50.075	50.075	55.307	110,5	110,5
4132	Tekoči transferi v javne sklade	115.044	50.075	50.075	55.307	110,5	110,5
4135	Tekoča plačila drugim izvajalcem javnih služb, ki niso posredni proračunski uporabniki	1.325	0	0	0	---	---
432	INVESTICIJSKI TRANSFERI PRORAČUNSKIM UPORABNIKOM	694.242	242.029	242.029	236.798	97,8	97,8
4321	Investicijski transferi javnim skladom in agencijam	694.242	242.029	242.029	236.798	97,8	97,8
<b>0222</b>	<b>Gospodarjenje s stavbnimi zemljišči</b>	<b>7.116.061</b>	<b>8.301.187</b>	<b>8.301.187</b>	<b>4.618.511</b>	<b>55,6</b>	<b>55,6</b>
413	DRUGI TEKOČI DOMAČI TRANSFERI	1.051.511	1.238.106	1.238.106	912.322	73,7	73,7
4135	Tekoča plačila drugim izvajalcem javnih služb, ki niso posredni proračunski uporabniki	1.051.511	1.238.106	1.238.106	912.322	73,7	73,7
420	NAKUP IN GRADNJA OSNOVNIH SREDSTEV	527.377	0	0	0	---	---
4204	Novogradnje, rekonstrukcije in adaptacije	527.377	0	0	0	---	---
431	INVESTICIJSKI TRANSFERI PRAVNIM IN FIZIČNIM OSEBAM, KI NISO PRORAČUNSKI UPORABNIKI	5.537.173	7.063.081	7.063.081	3.706.189	52,5	52,5
4311	Investicijski transferi javnim podjetjem in družbam, ki so v lasti države ali občin	5.537.173	7.063.081	7.063.081	3.706.189	52,5	52,5

## Mestna občina Maribor

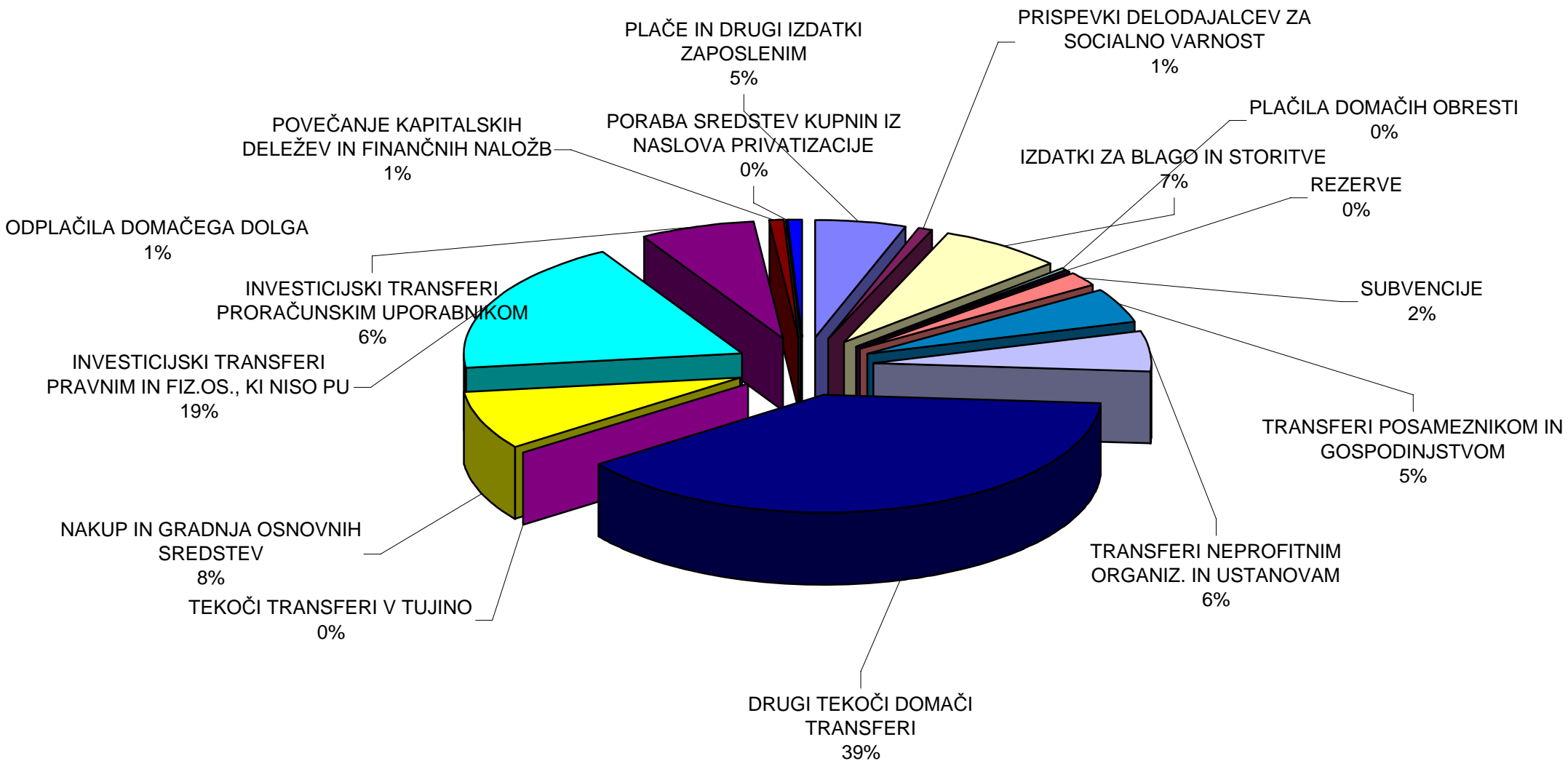
Kriteriji za nivoje:

Izbrani nivoji: /PU/K3/K4		Realizacija 2006	Rebalans 2007- sprejet	Rebalans 2007- veljavni	Realizacija 2007	%(Real07,Sprreb0 7)	%(Real07,Velreb0 7)
		EUR	EUR	EUR	EUR		
<b>0223</b>	<b>Poslovni prostori</b>	<b>1.251.061</b>	<b>1.288.000</b>	<b>1.288.000</b>	<b>855.457</b>	<b>66,4</b>	<b>66,4</b>
402	<i>IZDATKI ZA BLAGO IN STORITVE</i>	268.725	237.000	237.000	211.855	89,4	89,4
4020	Pisarniški in splošni material in storitve	110.888	62.500	62.500	66.230	106,0	106,0
4022	Energija, voda, komunalne storitve in komunikacije	38.191	13.000	13.000	32.516	250,1	250,1
4023	Prevozni stroški in storitve	147	0	0	0	---	---
4025	Tekoče vzdrževanje	54.536	67.000	67.000	28.528	42,6	42,6
4026	Poslovne najemnine in zakupnine	3.566	0	0	4.433	---	---
4027	Kazni in odškodnine	39.431	83.500	83.500	60.057	71,9	71,9
4029	Drugi operativni odhodki	21.966	11.000	11.000	20.091	182,7	182,7
420	<i>NAKUP IN GRADNJA OSNOVNIH SREDSTEV</i>	982.336	1.051.000	1.051.000	643.602	61,2	61,2
4200	Nakup zgradb in prostorov	217.969	168.920	168.920	168.920	100,0	100,0
4202	Nakup opreme	6.918	0	0	0	---	---
4203	Nakup drugih osnovnih sredstev	0	0	0	1	---	---
4204	Novogradnje, rekonstrukcije in adaptacije	0	520.365	520.365	0	0,0	0,0
4205	Investicijsko vzdrževanje in obnove	754.564	279.300	279.300	450.413	161,3	161,3
4208	Študije o izvedljivosti projektov, projektna dokumentacija, nadzor in investicijski inženiring	2.885	82.415	82.415	24.268	29,5	29,5
<b>0224</b>	<b>Geoinformacijski projekti in infrastruktura</b>	<b>284.190</b>	<b>448.052</b>	<b>448.052</b>	<b>342.770</b>	<b>76,5</b>	<b>76,5</b>
402	<i>IZDATKI ZA BLAGO IN STORITVE</i>	5.862	0	0	50.938	---	---
4020	Pisarniški in splošni material in storitve	5.787	0	0	22.488	---	---
4025	Tekoče vzdrževanje	0	0	0	28.450	---	---
4029	Drugi operativni odhodki	75	0	0	0	---	---
420	<i>NAKUP IN GRADNJA OSNOVNIH SREDSTEV</i>	278.328	326.452	326.452	291.832	89,4	89,4
4202	Nakup opreme	99.866	0	0	11.496	---	---
4205	Investicijsko vzdrževanje in obnove	174.526	92.848	92.848	93.705	100,9	100,9
4207	Nakup nematerialnega premoženja	3.936	233.604	233.604	57.188	24,5	24,5
4208	Študije o izvedljivosti projektov, projektna dokumentacija, nadzor in investicijski inženiring	0	0	0	129.443	---	---
431	<i>INVESTICIJSKI TRANSFERI PRAVNIM IN FIZIČNIM OSEBAM, KI NISO PRORAČUNSKI UPORABNIKI</i>	0	121.600	121.600	0	0,0	0,0
4311	Investicijski transferi javnim podjetjem in družbam, ki so v lasti države ali občin	0	121.600	121.600	0	0,0	0,0
<b>SKUPAJ</b>		<b>87.268.836</b>	<b>109.854.291</b>	<b>111.535.201</b>	<b>90.543.625</b>	<b>82,4</b>	<b>81,2</b>

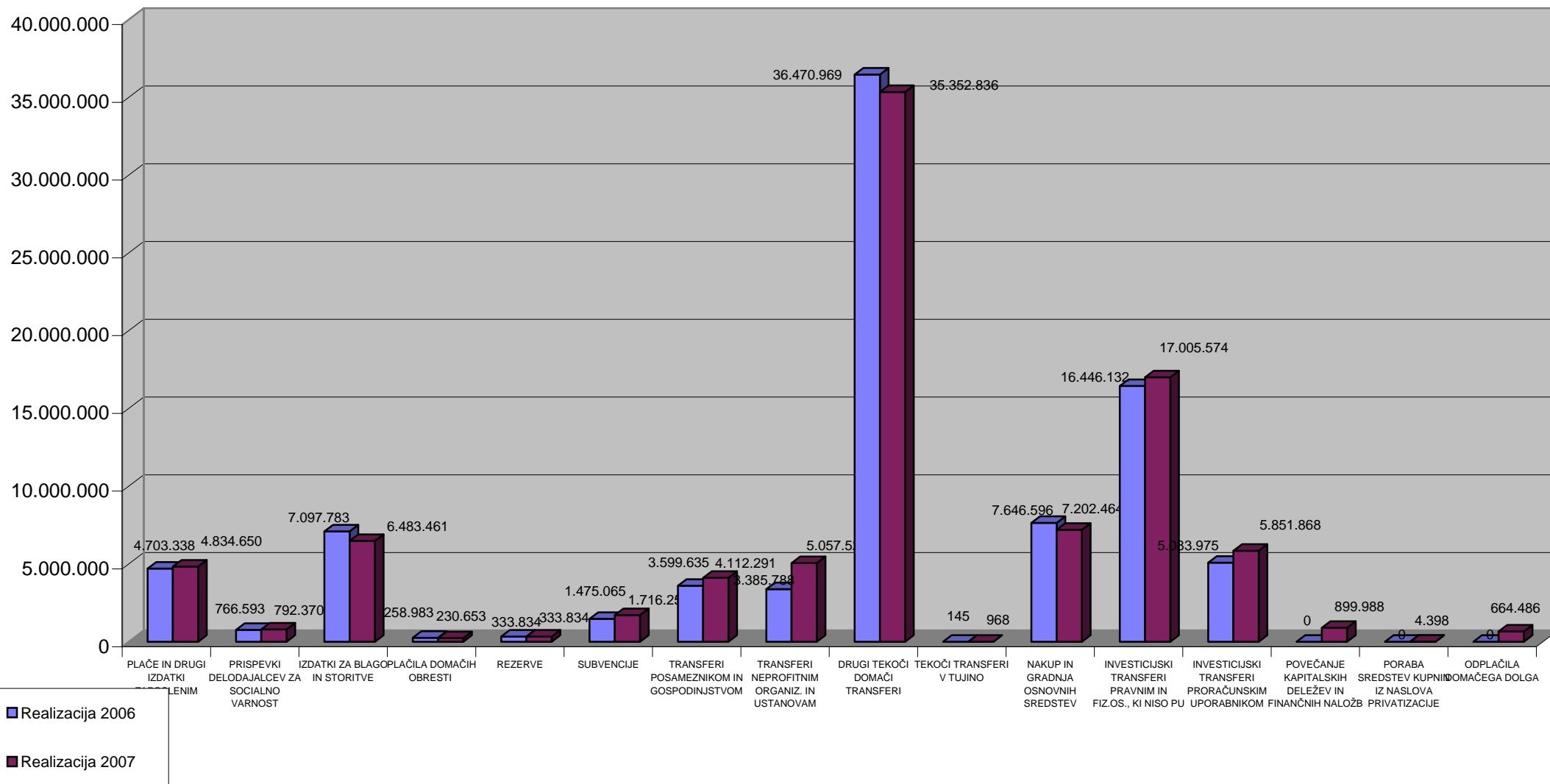
### Struktura realiziranih odhodkov proračuna MOM v letu 2006 po ekonomskih namenih



### Struktura realiziranih odhodkov proračuna MOM v letu 2007 po ekonomskih namenih



**Realizacija odhodkov proračuna MOM za leti 2006 in 2007 po ekonomskih namenih  
v EUR**



## **40 - TEKOČI ODHODKI**

Tekoči odhodki zajemajo tekoča plačila, nastala zaradi stroškov dela (plač in drugih izdatkov zaposlenim ter prispevkov delodajalcev za socialno varnost zaposlenim) stroškov materiala in drugih izdatkov za blago in storitve za potrebe mestne uprave in organov občine ter izdatkov za blago in storitve dejavnosti, plačila domačih obresti in sredstva izločena v rezerve.

V sprejetem in veljavnem rebalansu proračuna za leto 2007 je bilo za tekoče odhodke zagotovljenih 13,9 mio EUR. Porabljenih je bilo 12,7 mio EUR ali 90,9% sprejetega oz. 91% veljavnega proračuna. V letu 2007 je bilo za tekoče odhodke porabljenih 3,7% manj sredstev kot v letu 2006, delež v skupnih odhodkih pa se je znižal od 15,1% v letu 2006 na 14,2%.

### **400,401-Plače in drugi izdatki zaposlenim ter prispevki delodajalcev za socialno varnost**

V sprejetem in veljavnem rebalansu proračuna je bilo za plače, druge izdatke zaposlenim in prispevke planiranih 6,1 mio EUR. Porabljenih je bilo 5,63 mio EUR ali 92,2% veljavnega proračuna. Sredstva na kontih vključujejo odhodke za zaposlene v mestni upravi in organih občine kot tudi odhodke za delavce javnih del v upravi. Porabljena sredstva so bila za 2,9% višja kot v letu 2006.

Delež v skupnih odhodkih je znašal 6,3%, v letu 2006 prav tako 6,3%.

### **402 - Izdatki za blago in storitve**

V sprejetem rebalansu proračuna je bilo za izdatke za blago in storitve planiranih 7,15 mio EUR, v veljavnem rebalansu proračuna 7,23 mio EUR. Porabljenih je bilo 6,5 mio EUR kar je 10,3% manj, kot je bilo planirano v veljavnem rebalansu proračuna za leto 2007 in 8,7% manj kot je bilo porabljeno v letu 2006.

Delež odhodkov za izdatke za blago in storitve v skupnih odhodkih in transferih se je v letu 2007 znižal na 7,3% (v letu 2006 je znašal 8,1%), delež v tekočih odhodkih pa na 51,2% (v letu 2006 je znašal 53,9%).

Največ vseh izdatkov za blago in storitve je bilo tudi v letu 2007 porabljenih za pisarniški in splošni material in storitve, energijo, vodo, komunalne storitve in komunikacije, tekoče vzdrževanje, kazni in odškodnine ter druge operativne odhodke. Med izdatke za blago in storitve je vključen tudi davek na izplačane plače v višini 152.719 EUR, v letu 2006 181.407 EUR. Znižanje je posledica postopnega zniževanja stopenj tega davka.

Podskupina izdatki za blago in storitve vključuje izdatke za opravljanje nalog in izvajanje pooblastil mestne uprave (upravnih organov, organizacij, upravnih zavodov, služb in inšpektorata), organov občine in dejavnosti.

Za delovanje mestne uprave in izvajanje nalog in programov uprave je bilo porabljenih 2,4 mio EUR ali 36,9% vseh izdatkov za blago in storitve (v letu 2006 2,56 mio EUR). Na področjih dejavnosti je bilo porabljenih 3,1 mio EUR ali 48,5%. Največ 1,2 mio EUR je bilo porabljenih na področju javne razsvetljave za porabljeno električno energijo za javno razsvetljavo, na področju prometa 290.987 EUR, prostorskega načrtovanja 323.955 EUR, varstva okolja 183.887 EUR ter poslovnih prostorov v višini 211.855 EUR .

### **403 - Plačila domačih obresti**

V okviru te podskupine so bila realizirana sredstva za plačila obresti od kredita Ekološko razvojnega sklada RS d.d. Ljubljana (pogodba z Banko Koper) v višini 121 EUR, sredstva za odplačilo obresti za kredita najeta v letu 2003 in 2005 pri SKB in obresti za najeti kredit v letu 2004 pri NKBM. Skupna realizirana sredstva za plačila obresti v letu 2007 znašajo 230.653 EUR ali 88,8% planiranih sredstev, ker predviden planiran kredit v letu 2007 ni bil najet. V primerjavi z realizacijo leta 2006 v višini 258.983 EUR se porabljenega sredstva znižujejo za 10,9%.

### **409 - Rezerve**

V skladu z zakonodajo so bila v letu 2007 planirana sredstva proračunske rezerve za financiranje izdatkov za odpravo posledic naravnih nesreč in drugih nesreč, ki jih povzročijo naravne sile in ekoloških nesreč ter splošne proračunske rezervacije za financiranje nepredvidenih izdatkov in nalog občine.

Mestna občina Maribor je v skladu z 11. členom Odloka v proračunsko rezervo izločila 333.834 EUR ali 0,36% doseženih letnih prejemkov proračuna. Za Programe preventivnih ukrepov VPDN za zmanjšanje negativnih higienskih obremenitev okolja so bila v letu 2007 planirana sredstva v višini 83.459 EUR v okviru področja Požarna varnost, zaščita in reševanje in realizirana v višini 63.946 EUR.

Sredstva splošne proračunske rezervacije ne prikazujejo realizacije, saj se dodeljena sredstva iz tega naslova, v skladu z 10. členom Odloka, razporedijo v finančni načrt posameznega uporabnika. Na postavki splošne proračunske rezervacije so bila v proračunu za leto 2007 planirana sredstva v višini 104.774 EUR in v višini 103.817 EUR razporejena med odhodke proračunskih uporabnikov.

### **41 - TEKOČI TRANSFERI**

V sprejetem rebalansu proračuna je bilo za tekoče transfere planiranih 48,6 mio EUR, v veljavnem proračunu 48,7 mio EUR. Porabljenih je bilo 46,2 mio EUR ali – 95,1% sprejetega oz. 95% veljavnega proračuna. V letu 2007 je bilo za tekoče transfere porabljenih 2,9% več sredstev kot v letu 2006.

Sredstva so bila porabljenega za stroške dela in izdatke za blago in storitve javnim zavodom, javnim podjetjem in drugim izvajalcem javnih služb.

Delež porabljenega sredstev za tekoče transfere v skupnih odhodkih proračuna za leto 2007 je znašal 52%, v letu 2006 pa 51,5%.

### **410 - Subvencije**

Za subvencije je bilo v sprejetem rebalansu proračuna planiranih 1,98 mio EUR, v veljavnem 1,91 mio EUR. Porabljenih je bilo 1,7 mio EUR ali 86,5% sprejetega oz. 89,8% veljavnega proračuna. V primerjavi s realizacijo leta 2006 je bila poraba v letu 2007 višja za 16,4%. Sredstva so bila porabljenega v glavnem za regresiranje cen mestnega prometa – 1,1 mio EUR, za razvoj in pospeševanje malega gospodarstva in kmetijstva – 475.808 EUR, Evropsko univerzo in programe ter projekte na področju kulture.

## **411 - Transferi posameznikom in gospodinjstvom**

Plačila so namenjena za tekočo porabo posameznikov in gospodinjstev in predstavljajo dodatek k družinskim dohodkom ali pa delno ali polno nadomestilo izdatkov posameznikom ali gospodinjstvom. V tej podskupini so v okviru konta 4119 Drugi transferi posameznikom zajeti realizirani odhodki za regresiranje oskrbe v domovih za odrasle, subvencioniranje stanarin, prehrane učencem v osnovni šoli, letovanja otrok in mladine, otroško prehrano, javno kuhinjo, odpravo posledic suše v kmetijstvu, denarne pomoči, itd. Tudi v letu 2007 niso zajeta vsa sredstva za plačilo razlike med ceno programov in plačili staršev, ki se zagotavljajo iz proračuna, ki jih Oddelek za družbene dejavnosti evidentira kot tekoče transfere v javne zavode, čeprav po ekonomski klasifikaciji sodijo med transfere posameznikom in gospodinjstvom.

V sprejetem rebalansu proračunu je bilo za transfere posameznikom in gospodinjstvom planiranih 13,94 mio EUR, v veljavnem proračunu 13,97 mio EUR. Porabljenih je bilo samo 4,1 mio EUR, kar pomeni 29,5% planiranih sredstev v sprejetem in 29,4% planiranih sredstev v veljavnem proračunu. Nizka realizacija je posledica omenjenega evidentiranja sredstev za plačilo razlike med ceno programov in plačili staršev, ki se zagotavljajo iz proračuna kot tekoči transferi v javne zavode.

V letu 2007 je bila poraba za 14,2% višja kot v letu 2006.

Največ sredstev – 1,55 mio EUR je bilo namenjenih plačilu stroškov za institucionalno varstvo odraslih, 775.967 EUR za subvencioniranje stanarin, 273.813 EUR za plačilo storitev vrtcev iz drugih občin, 197.308 EUR za letovanje otrok in mladine, za javno kuhinjo 295.159 EUR, prehrano dojenčkov iz socialno ogroženih družin 160.332 EUR, prispevek za novorojenčke 85.826 EUR, regresiranje prehrane učencev in dijakov 72.090 EUR ter 253.491 EUR izplačila družinskemu pomočniku.

Transferi posameznikom in gospodinjstvom vključujejo tudi porabljena sredstva v višini 111.588 EUR za izplačilo štipendij nadarjenim dijakom in študentom, plačila pogrebnin, denarne nagrade in priznanja, individualne subvencije,...

## **412 - Transferi neprofitnim organizacijam in ustanovam**

Neprofitne organizacije so javne ali privatne organizacije, katerih cilj ni pridobivanje dobička (Rdeči križ, društva, dobrodelne organizacije, verske organizacije). V proračunu so v tej podskupini realizirana sredstva za delovanje kulturnih, športnih, socialno humanitarnih in drugih društev in skupin, sredstva za financiranje političnih strank, klubov svetnikov in ostalih organizacij.

Za transfere neprofitnim organizacijam in ustanovam je bilo v sprejetem in veljavnem rebalansu proračuna planiranih 5,2 mio EUR. Porabljenih je bilo 5,1 mio EUR ali 97,6% sprejetega oz. veljavnega rebalansa proračuna. V primerjavi z letom 2006 je bila poraba za 49,4% višja.

Sredstva v višini 3,2 mio EUR so bila porabljena za transfere na področju športa (za financiranje športnih programov, redno vzdrževanje javnih športnih objektov, priznanja športnikom, športne prireditve,...), 1 mio EUR za programe na področjih družbenih dejavnosti (občinski programi za otroke in mladino, ljubiteljsko kulturo, urbano mladinsko kulturo, sofinanciranje stalnih programov ter akcij in projektov na področju kulture, socialno



humanitarna društva,...), 19.275 EUR za programe na področju gospodarstva (Azil za živali ter pospeševanje in razvoj malega gospodarstva), 315.309 EUR za programe na področju požarne varnosti, zaščite in reševanja, 218.313 EUR za financiranje političnih strank in klubov svetnikov, 117.361 EUR za financiranje organizacij in združenj (združenje borcev, častnikov, upokojencev, študentov,...) ter Evropske hiše.

#### **413 - Drugi tekoči domači transferi**

Drugi tekoči domači transferi zajemajo transfere za delovanje krajevnih skupnosti in mestnih četrti, transfere v sklade socialnega zavarovanja (zdravstveno zavarovanje oseb brez prejemkov), tekoče transfere v druge javne sklade in agencije (sredstva za delovanje Stanovanjskega sklada – upravljanje stanovanj) ter najobsežnejše tekoče transfere t.j. tekoče transfere v javne zavode za plače in druge izdatke zaposlenim, prispevke delodajalcev (javnim zavodom in drugim izvajalcem javnih služb na področju družbenih dejavnosti) ter izdatke za blago in storitve (javnim podjetjem in drugim izvajalcem javnih služb na področju družbenih in komunalnih dejavnosti).

V sprejetem rebalansu proračuna je bilo planiranih 27,5 mio EUR, v veljavnem 27,6 mio EUR, porabljenih je bilo 35,4 mio EUR - ali 128,5% sprejetega oz. 128% veljavnega proračuna. V letu 2007 je bilo porabljenih 3,1% manj sredstev kot v letu 2006. Visoka realizacija je posledica že omenjenega evidentiranja sredstev za plačilo razlike med ceno programov in plačili staršev, ki se zagotavljajo iz proračuna kot tekoče transfere v javne, medtem ko so bila sredstva planirana na kontu 4119 Drugi transferi posameznikom.

Delež porabljenih sredstev za druge tekoče domače transfere v skupnih odhodkih za leto 2007 se je znižal na 39,7%, v letu 2006 je znašal 41,8%.

Največ drugih tekočih domačih transferov – 34,3 mio EUR ali 97% sredstev (v letu 2006 35,2 mio EUR ali 96,6%) je bilo porabljenih za tekoče transfere v javne zavode in druge izvajalce javnih služb za plače, prispevke delodajalcem, druge izdatke zaposlenim in izdatke za blago in storitve (konto 4133 in 4135) in sicer na naslednjih področjih:

- družbene dejavnosti 21,96 mio EUR ali 58,2 %, v letu 2006 21,2 mio EUR ali 58,2%;
- komunalne dejavnosti 9,3 mio EUR ali 26,2 %, v letu 2006 10,3 mio EUR ali 28,3%;
- šport 163.056 EUR, v letu 2006 1,2 mio EUR;
- zaščita in reševanje 1,7 mio EUR, v letu 2006 1,5 mio EUR;
- gospodarjenje s stavbnimi zemljišči 912.322 EUR, v letu 2006 1,1 mio EUR;
- gospodarske dejavnosti 1,3 mio EUR, v letu 2006 991.027 EUR.

Na področju komunale so bila sredstva porabljena za plačilo storitev javnim podjetjem in drugim izvajalcem javnih služb kot tekoči transferi za izdatke za blago in storitve.

Za transfere v javne sklade in v sklade socialnega zavarovanja je bilo v sprejetem in veljavnem proračunu predvidenih 1,06 mio EUR, porabljenih 1,06 mio EUR ali 100% veljavnega proračuna. Sredstva so bila namenjena za programe na stanovanjskem področju 55.307 EUR za upravljanje stanovanj in v zdravstvu - zdravstveno zavarovanje oseb brez prejemkov – 1 mio EUR.

#### **414 - Tekoči transferi v tujino**

Na tej podskupini kontov so za leto 2007 izkazana porabljenega sredstva za pokroviteljstva mednarodnim organizacijam (mednarodni znanstveni in strokovni simpoziji in seminarji) v višini 968 EUR, v letu 2006 pa je bilo porabljenih le 145 EUR, zato znaša realizacija za 2007 kar 665,8% porabljenih sredstev v letu 2006, glede na planirana sredstva pa 48,4%.

#### **42 - INVESTICIJSKI ODHODKI**

Investicijski odhodki so plačila, namenjena za pridobitev ali nakup zgradb, prostorov, prevoznih sredstev, opreme in napeljav, novogradnje, rekonstrukcije in adaptacije ter investicijsko vzdrževanje in obnove, nakup zemljišč, pridobitev licenc, investicijskih načrtov, študij o izvedljivosti projektov in projektne dokumentacije. Investicijski odhodki pomenijo povečanje realnega premoženja države oziroma lokalne skupnosti.

V sprejetem in veljavnem rebalansu proračuna za leto 2007 je bilo planiranih 8,2 mio EUR. Porabljenih je bilo 7,2 mio EUR – 11,9% manj kot je bilo planirano v sprejetem in 12% manj kot je bilo planirano po veljavnem proračunu. V letu 2007 je bila poraba za 5,8% nižja kot v letu 2006. V tej skupini kontov so izkazani odhodki za vlaganja v upravne prostore, poslovne prostore, računalniško in drugo opremo za potrebe mestne uprave, vlaganja na področju kulture, gospodarskih dejavnosti, komunalnih dejavnosti (nakup zemljišč, načrti in druga projektna dokumentacija), zaščite in reševanja. Največ sredstev je 2,1 mio EUR je bilo porabljenih na področju kulture, 2 mio EUR na področju cest, 1 mio EUR na področju mestne uprave in 643.602 EUR za vlaganja v poslovne prostore.

Delež porabljenih sredstev za investicijske odhodke v skupnih odhodkih za leto 2007 je znašal 8,1%, v letu 2006 8,8%. Znižanje v letu 2007 je posledica nižjih vlaganj na področju mestne uprave - 68,7% v primerjavi z realizacijo leta 2006, ravnanja z odpadki 17,3% glede na realizacijo leta 2006, komunalnega opremljanja stavbnih zemljišč – realizacija v letu 2007 znaša 960 EUR, v letu 2006 519.355 EUR.

#### **43 - INVESTICIJSKI TRANSFERI**

Na tej podskupini kontov so izkazana vlaganja v javno infrastrukturo, ki je v upravljanju javnih zavodov, javnih podjetij in drugih.

V sprejetem in veljavnem rebalansu proračuna je bilo planiranih 39,1 mio EUR. Porabljenih je bilo 22,9 mio EUR t.j. 58,4% sprejetega oz. veljavnega proračuna. Po posameznih področjih proračunske porabe so bila porabljenega sredstva v naslednji višini:

- družbene dejavnosti 4,35 mio EUR, v letu 2006 3,1 mio EUR,
- gospodarske dejavnosti 178.611 EUR, v letu 2006 44.552 EUR,
- komunalne dejavnosti 6,9 mio EUR, v letu 2006 8,1 mio EUR,
- šport 7,15 mio EUR, v letu 2006 3,7 mio EUR,
- požarna varnost, zaščita in reševanje 291,8 tisoč EUR, v letu 2006 356.777 EUR,

- stanovanjsko gospodarstvo 236.820 EUR, v letu 2006 694.242 EUR in
- gospodarjenje s stavbnimi zemljišči 3,7 mio EUR, v letu 2006 5,5 mio EUR.

Delež porabljenih sredstev za investicijske transfere v skupnih odhodkih 2007 je znašal 25,7%, v letu 2006 24,7%.

Neporabljena namenska sredstva za investicijske odhodke in investicijske transfere se bodo prenesla v leto 2008.

## **OBRAZLOŽITEV ODHODKOV PO FUNKCIONALNI KLASIFIKACIJI**

Neposredni in posredni uporabniki državnega in občinskega proračuna so obvezani pri razvrščanju izdatkov upoštevati Odredbo o funkcionalni klasifikaciji javnofinančnih izdatkov. Proračun Mestne občine Maribor je bil prvič pripravljen po predpisani funkcionalni klasifikaciji v letu 2003. Izdatki so razvrščeni na področja funkcionalnih dejavnosti, ki so označena z dvomestnimi šiframi (1 do 10), oddelke funkcionalnih dejavnosti, ki so označeni s tromestnimi šiframi in pododdelke funkcionalnih dejavnosti, ki so označeni s štirimestnimi šiframi.

Po funkcionalnih namenih so bili odhodki za leto 2007 realizirani v naslednjih višinah:

**Vrsta poročila: Priprava proračuna - ODHODKI**

**Poročilo: ZBIR ODHODKOV PO FUNKCIONALNI KLASIFIKACIJI**

**Mestna občina Maribor**

Kriteriji za nivoje:

Izbrani nivoji: /COFOG2/COFOG3/COFOG		Realizacija 2006	Rebalans 2007- sprejet	Rebalans 2007- veljavni	Realizacija 2007	%(Real07,Sprreb0 7)	%(Real07,Velreb0 7)
		EUR	EUR	EUR	EUR		
<b>01</b>	<b>JAVNA UPRAVA</b>	<b>12.726.248</b>	<b>17.884.306</b>	<b>19.404.131</b>	<b>13.902.107</b>	<b>77,7</b>	<b>71,7</b>
011	DEJAVNOSTI IZVRŠILNIH IN ZAKONODAJNIH ORGANOV, TER DEJAVNOSTI S PODROČJA FINANČNIH IN FISKALNIH TER ZUNANJIH ZADEV	5.841.883	6.445.005	8.075.130	7.709.213	119,6	95,5
0111	Dejavnosti izvršilnih in zakonodajnih organov	5.782.238	6.345.982	7.076.107	6.750.039	106,4	95,4
0112	Dejavnosti s področja finančnih in fiskalnih zadev	59.645	99.023	999.024	959.174	968,6	96,0
013	SPLOŠNE ZADEVE	5.410.202	9.832.269	9.721.173	4.688.031	47,7	48,2
0133	Druge splošne zadeve in storitve	5.410.202	9.832.269	9.721.173	4.688.031	47,7	48,2
016	DRUGE DEJAVNOSTI JAVNE UPRAVE	383.149	206.584	207.386	157.471	76,2	75,9
0160	Druge dejavnosti javne uprave	383.149	206.584	207.386	157.471	76,2	75,9
017	SERVISIRANJE JAVNEGA DOLGA	818.322	981.229	981.229	906.449	92,4	92,4
0170	Servisiranje prevzetega javnega dolga	558.137	713.107	713.107	675.796	94,8	94,8
0171	Servisiranje javnega dolga države	260.185	268.122	268.122	230.653	86,0	86,0
018	SPLOŠNI TRANSFERI MED JAVNOFINANČNIMI INSTITUCIJAMI NA RAZLIČNIH RAVNEH DRŽAVE	272.692	419.219	419.213	440.943	105,2	105,2
0180	Splošni transferi med javnofinančnimi institucijami na različnih ravneh države	272.692	419.219	419.213	440.943	105,2	105,2
<b>02</b>	<b>OBRAMBA</b>	<b>218.601</b>	<b>303.791</b>	<b>307.032</b>	<b>247.529</b>	<b>81,5</b>	<b>80,6</b>
022	CIVILNA ZAŠČITA	218.601	303.791	307.032	247.529	81,5	80,6
0220	Civilna zaščita	218.601	303.791	307.032	247.529	81,5	80,6
<b>03</b>	<b>JAVNI RED IN VARNOST</b>	<b>2.081.475</b>	<b>2.518.321</b>	<b>2.518.321</b>	<b>2.263.208</b>	<b>89,9</b>	<b>89,9</b>
032	PROTIPOŽARNA VARNOST	2.081.475	2.518.321	2.518.321	2.263.208	89,9	89,9
0320	Protipožarna varnost	2.081.475	2.518.321	2.518.321	2.263.208	89,9	89,9
<b>04</b>	<b>GOSPODARSKE DEJAVNOSTI</b>	<b>14.546.310</b>	<b>18.680.023</b>	<b>18.693.575</b>	<b>14.497.707</b>	<b>77,6</b>	<b>77,6</b>
041	DEJAVNOSTI S PODROČJA SPLOŠNIH GOSPODARSKIH ZADEV TER ZADEV, POVEZANIH Z DELOM	531.009	772.176	785.732	744.317	96,4	94,7
0411	Dejavnosti s področja splošnih gospodarskih in trgovinskih zadev	33.561	247.527	247.528	206.172	83,3	83,3
0412	Dejavnosti s področja splošnih zadev, povezanih z delom in zaposlovanjem	497.448	524.649	538.204	538.145	102,6	100,0
042	KMETIJSTVO, GOZDARSTVO, RIBIŠTVO IN LOV	88.213	279.587	279.586	219.954	78,7	78,7
0421	Kmetijstvo	88.213	279.587	279.586	219.954	78,7	78,7
043	PRIDOBIVANJE IN DISTRIBUCIJA ENERGETSKIH SUROVIN	436.632	1.159.791	1.159.790	886.431	76,4	76,4
0432	Pridobivanje in distribucija nafte in zemeljskega plina	190.894	580.187	580.187	372.219	64,2	64,2

# Mestna občina Maribor

Kriteriji za nivoje:

		Realizacija 2006	Rebalans 2007- sprejet	Rebalans 2007- veljavni	Realizacija 2007	%(Real07,Sprreb0 7)	%(Real07,Velreb0 7)
<b>Izbrani nivoji: /COFOG2/COFOG3/COFOG</b>		EUR	EUR	EUR	EUR		
0436	Pridobivanje in distribucija druge energije	245.738	579.604	579.603	514.213	88,7	88,7
045	<i>PROMET</i>	11.566.985	14.339.997	14.339.994	11.316.080	78,9	78,9
0451	Cestni promet	11.566.985	14.339.997	14.339.994	11.316.080	78,9	78,9
047	<i>DRUGE GOSPODARSKE DEJAVNOSTI</i>	1.428.270	1.755.880	1.755.880	998.504	56,9	56,9
0473	Turizem	783.806	1.004.664	1.004.664	997.544	99,3	99,3
0474	Večnamenski razvojni projekti	644.464	751.216	751.216	960	0,1	0,1
049	<i>DRUGE DEJAVNOSTI S PODROČJA GOSPODARSKIH ZADEV</i>	495.201	372.592	372.593	332.421	89,2	89,2
0490	Druge dejavnosti s področja gospodarskih zadev	495.201	372.592	372.593	332.421	89,2	89,2
<b>05</b>	<b>VARSTVO OKOLJA</b>	<b>8.785.494</b>	<b>9.210.789</b>	<b>9.286.912</b>	<b>6.750.868</b>	<b>73,3</b>	<b>72,7</b>
051	<i>ZBIRANJE IN RAVNANJE Z ODPADKI</i>	3.339.575	2.684.874	2.684.874	1.187.164	44,2	44,2
0510	Zbiranje in ravnanje z odpadki	3.339.575	2.684.874	2.684.874	1.187.164	44,2	44,2
052	<i>RAVNANJE Z ODPADNO VODO</i>	2.489.555	3.506.938	3.583.061	2.772.613	79,1	77,4
0520	Ravnanje z odpadno vodo	2.489.555	3.506.938	3.583.061	2.772.613	79,1	77,4
055	<i>RAZISKAVE IN RAZVOJ NA PODROČJU VARSTVA OKOLJA</i>	275.876	231.205	231.205	204.205	88,3	88,3
0550	Raziskave in razvoj na področju varstva okolja	275.876	231.205	231.205	204.205	88,3	88,3
056	<i>DRUGE DEJAVNOSTI S PODROČJA VARSTVA OKOLJA</i>	2.680.488	2.787.772	2.787.771	2.586.887	92,8	92,8
0560	Druge dejavnosti s področja varstva okolja	2.680.488	2.787.772	2.787.771	2.586.887	92,8	92,8
<b>06</b>	<b>STANOVANJSKA DEJAVNOST IN PROSTORSKI RAZVOJ</b>	<b>11.234.958</b>	<b>12.059.426</b>	<b>12.059.432</b>	<b>7.894.981</b>	<b>65,5</b>	<b>65,5</b>
061	<i>STANOVANJSKA DEJAVNOST</i>	810.611	292.104	292.104	292.104	100,0	100,0
0610	Stanovanjska dejavnost	810.611	292.104	292.104	292.104	100,0	100,0
062	<i>DEJAVNOSTI NA PODROČJU PROSTORSKEGA NAČRTOVANJA IN RAZVOJA</i>	7.584.669	8.754.426	8.754.432	4.870.061	55,6	55,6
0620	Dejavnosti na področju prostorskega načrtovanja in razvoja	7.584.669	8.754.426	8.754.432	4.870.061	55,6	55,6
063	<i>OSKRBA Z VODO</i>	404.464	344.760	344.760	118.912	34,5	34,5
0630	Oskrba z vodo	404.464	344.760	344.760	118.912	34,5	34,5
064	<i>CESTNA RAZSVETLJAVA</i>	2.319.848	2.563.813	2.563.812	2.510.881	97,9	97,9
0640	Cestna razsvetljava	2.319.848	2.563.813	2.563.812	2.510.881	97,9	97,9
066	<i>DRUGE ZADEVE S PODROČJA STANOVANJSKE DEJAVNOSTI IN PROSTORSKEGA RAZVOJA</i>	115.366	104.323	104.323	103.023	98,8	98,8
0660	Druge zadeve s področja stanovanjske dejavnosti in prostorskega razvoja	115.366	104.323	104.323	103.023	98,8	98,8
<b>07</b>	<b>ZDRAVSTVO</b>	<b>196.508</b>	<b>1.200.330</b>	<b>1.200.330</b>	<b>226.630</b>	<b>18,9</b>	<b>18,9</b>
076	<i>DRUGE DEJAVNOSTI NA PODROČJU ZDRAVSTVA</i>	196.508	1.200.330	1.200.330	226.630	18,9	18,9
0760	Druge dejavnosti na področju zdravstva	196.508	1.200.330	1.200.330	226.630	18,9	18,9

# Mestna občina Maribor

Kriteriji za nivoje:

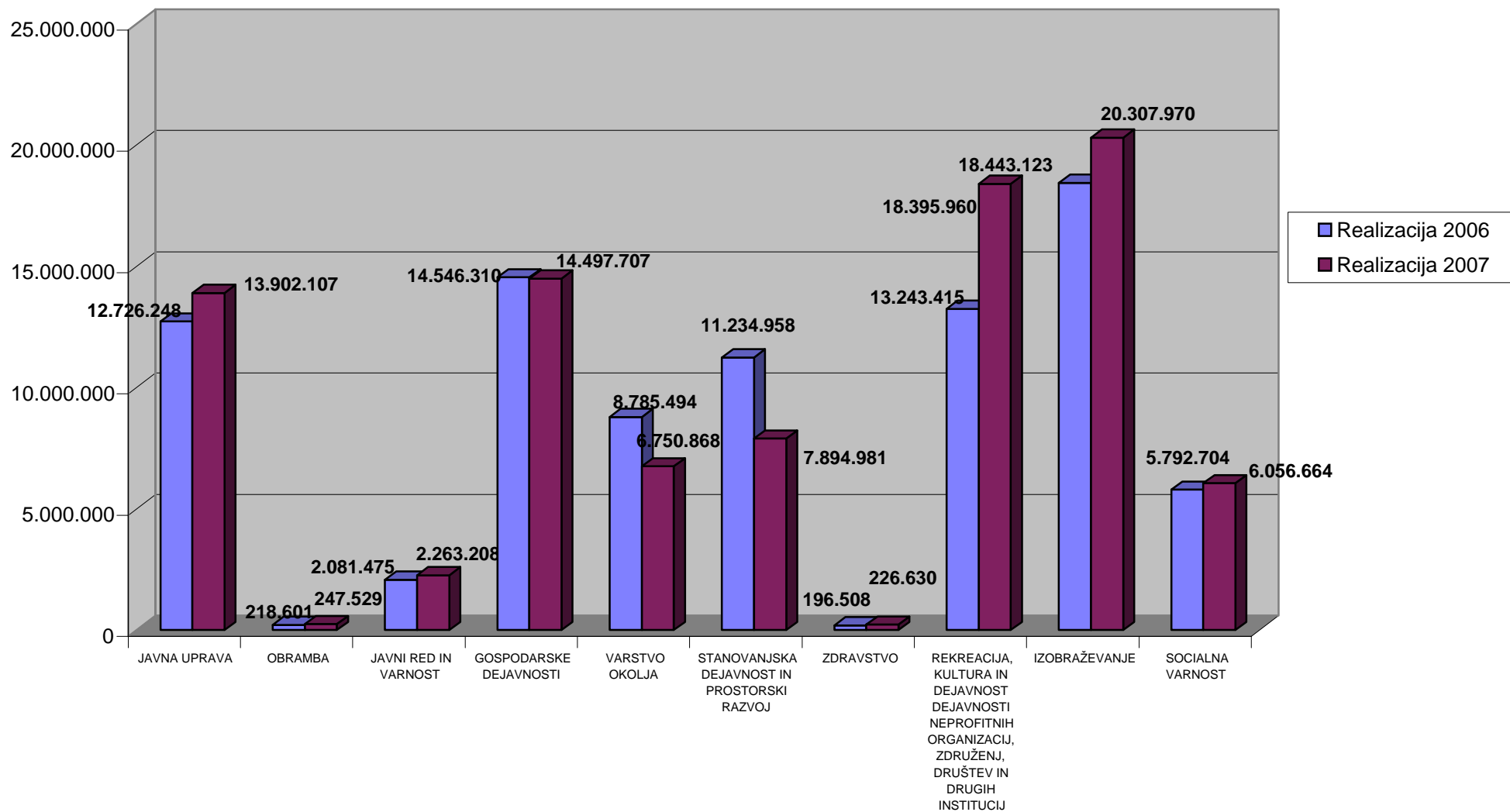
		Realizacija 2006	Rebalans 2007- sprejet	Rebalans 2007- veljavni	Realizacija 2007	%(Real07,Sprreb0 7)	%(Real07,Velreb0 7)
<b>Izbrani nivoji: /COFOG2/COFOG3/COFOG</b>		EUR	EUR	EUR	EUR		
<b>08</b>	<b>REKREACIJA, KULTURA IN DEJAVNOSTI NEPROFITNIH ORGANIZACIJ, DRUŠTEV, ZDRUŽENJ IN DRUGIH INSTITUCIJ</b>	<b>13.243.415</b>	<b>20.006.170</b>	<b>20.012.759</b>	<b>18.395.960</b>	<b>92,0</b>	<b>91,9</b>
081	DEJAVNOSTI NA PODROČJU ŠPORTA IN REKREACIJE	6.360.894	10.771.121	10.771.120	10.017.492	93,0	93,0
0810	Dejavnosti na področju športa in rekreacije	6.360.894	10.771.121	10.771.120	10.017.492	93,0	93,0
082	KULTURNE DEJAVNOSTI	6.242.787	8.374.402	8.380.878	7.558.098	90,3	90,2
0820	Kulturne dejavnosti	6.242.787	8.374.402	8.380.878	7.558.098	90,3	90,2
083	DEJAVNOSTI RADIA IN TELEVIZIJE TER ZALOŽNIŠTVA	28.180	44.700	44.700	43.221	96,7	96,7
0830	Dejavnosti radia in televizije ter založništva	28.180	44.700	44.700	43.221	96,7	96,7
084	DEJAVNOSTI NEPROFITNIH ORGANIZACIJ, DRUŠTEV, ZDRUŽENJ IN DRUGIH INSTITUCIJ	603.098	684.589	684.603	668.171	97,6	97,6
0840	Dejavnosti neprofitnih organizacij, društev, združenj in drugih institucij	603.098	684.589	684.603	668.171	97,6	97,6
086	DRUGE DEJAVNOSTI NA PODROČJU ŠPORTA, KULTURE TER NEPROFITNIH ORGANIZACIJ IN INSTITUCIJ	8.456	131.358	131.458	108.978	83,0	82,9
0860	Druge dejavnosti na področju športa, kulture ter neprofitnih organizacij in institucij	8.456	131.358	131.458	108.978	83,0	82,9
<b>09</b>	<b>IZOBRAŽEVANJE</b>	<b>18.443.123</b>	<b>21.827.866</b>	<b>21.827.866</b>	<b>20.307.970</b>	<b>93,0</b>	<b>93,0</b>
091	PREDŠOLSKA VZGOJA IN OSNOVNOŠOLSKO IZOBRAŽEVANJE	18.355.643	21.693.195	21.693.195	20.195.291	93,1	93,1
0911	Predšolska vzgoja	12.579.066	14.143.785	14.143.785	13.218.202	93,5	93,5
0912	Osnovnošolsko izobraževanje	5.776.577	7.549.410	7.549.410	6.977.089	92,4	92,4
093	VIŠJEŠOLSKO IZOBRAŽEVANJE	1.300	1.326	1.326	1.326	100,0	100,0
0930	Višješolsko izobraževanje	1.300	1.326	1.326	1.326	100,0	100,0
094	VISOKOŠOLSKO IZOBRAŽEVANJE	0	30.000	30.000	30.000	100,0	100,0
0941	Visokošolsko izobraževanje	0	30.000	30.000	30.000	100,0	100,0
098	DRUGE DEJAVNOSTI NA PODROČJU IZOBRAŽEVANJA	86.180	103.345	103.345	81.353	78,7	78,7
0980	Druge dejavnosti na področju izobraževanja	86.180	103.345	103.345	81.353	78,7	78,7
<b>10</b>	<b>SOCIALNA VARNOST</b>	<b>5.792.704</b>	<b>6.163.269</b>	<b>6.224.844</b>	<b>6.056.664</b>	<b>98,3</b>	<b>97,3</b>
101	VARSTVO OBOLELIH IN INVALIDNIH OSEB	300.778	255.200	255.200	253.491	99,3	99,3
1012	Varstvo invalidnih oseb	300.778	255.200	255.200	253.491	99,3	99,3
102	POKOJNINSKO VARSTVO IN SOCIALNA VARNOST STAREJŠIH OBČANOV	1.890.720	2.022.295	2.046.776	2.021.922	100,0	98,8
1020	Pokojninsko varstvo in socialna varnost starejših občanov	1.890.720	2.022.295	2.046.776	2.021.922	100,0	98,8
103	VARSTVO PREŽIVELIH DRUŽINSKIH ČLANOV	10.650	25.525	25.525	24.849	97,4	97,4
1030	Varstvo preživelih družinskih članov	10.650	25.525	25.525	24.849	97,4	97,4
104	VARSTVO OTROK IN DRUŽINE	444.458	496.606	540.970	533.222	107,4	98,6
1040	Varstvo otrok in družine	444.458	496.606	540.970	533.222	107,4	98,6

## Mestna občina Maribor

Kriteriji za nivoje:

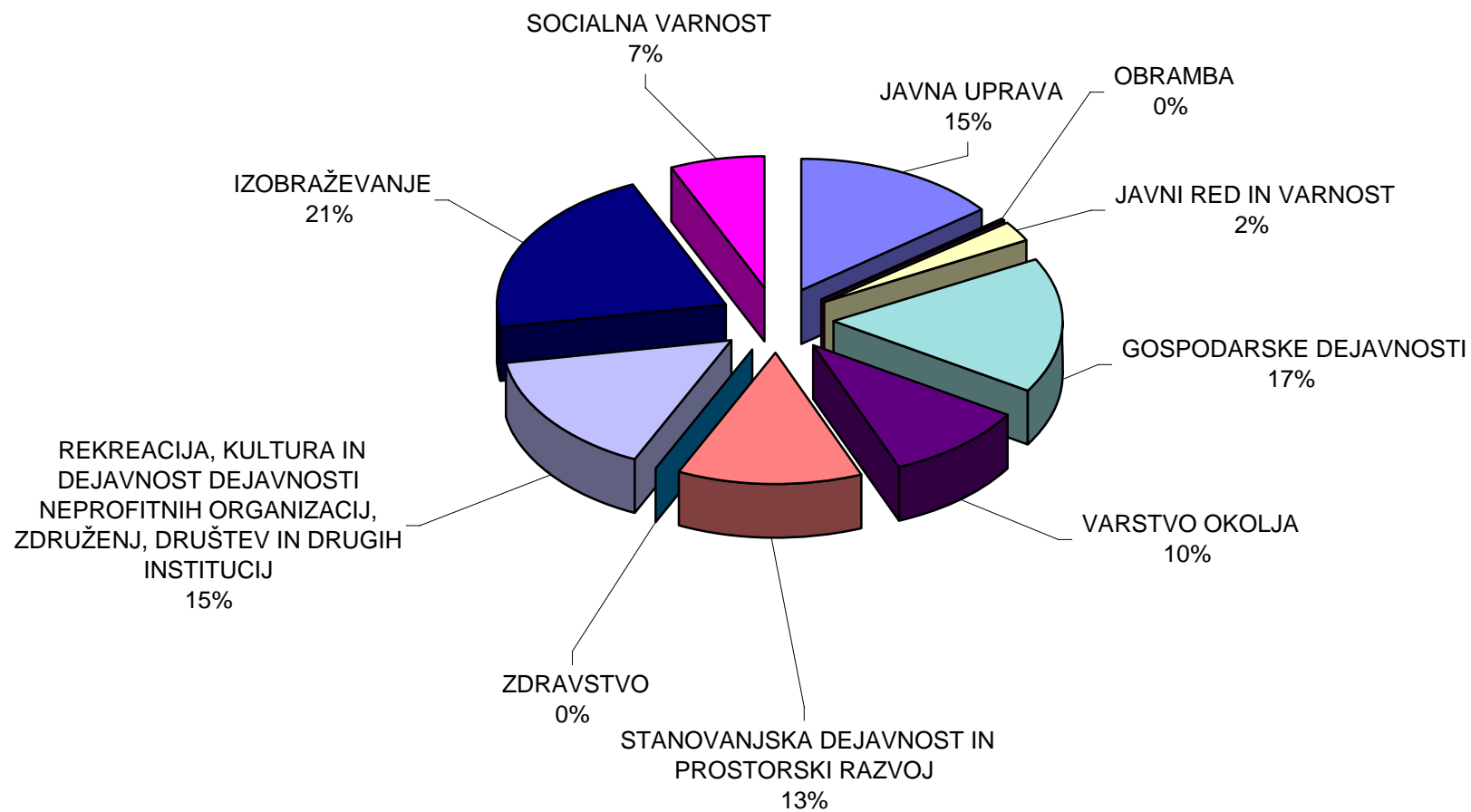
		Realizacija 2006	Rebalans 2007- sprejet	Rebalans 2007- veljavni	Realizacija 2007	%(Real07,Sprreb0 7)	%(Real07,Velreb0 7)
<b>Izbrani nivoji: /COFOG2/COFOG3/COFOG</b>		EUR	EUR	EUR	EUR		
106	REŠEVANJE STANOVANJSKIH PROBLEMOV POSAMEZNIH KATEGORIJ PREBIVALSTVA	516.966	775.939	775.939	775.967	100,0	100,0
1060	Reševanje stanovanjskih problemov posameznih kategorij prebivalstva	516.966	775.939	775.939	775.967	100,0	100,0
107	ZAGOTAVLJANJE SOCIALNE VARNOSTI SOCIALNO OGROŽENIH IN SOCIALNO IZKLJUČENIH KATEGORIJ PREBIVALSTVA	414.791	500.887	500.886	482.035	96,2	96,2
1070	Zagotavljanje socialne varnosti socialno ogroženih in socialno izključenih kategorij prebivalstva	414.791	500.887	500.886	482.035	96,2	96,2
109	DRUGE DEJAVNOSTI NA PODROČJU SOCIALNEGA VARSTVA	2.214.341	2.086.817	2.079.548	1.965.178	94,2	94,5
1090	Druge dejavnosti na področju socialne varnosti	2.214.341	2.086.817	2.079.548	1.965.178	94,2	94,5
<b>SKUPAJ</b>		<b>87.268.836</b>	<b>109.854.291</b>	<b>111.535.201</b>	<b>90.543.625</b>	<b>82,4</b>	<b>81,2</b>

**Realizacija odhodkov proračuna MOM za leti 2006 in 2007 po funkcionalnih namenih  
v EUR**

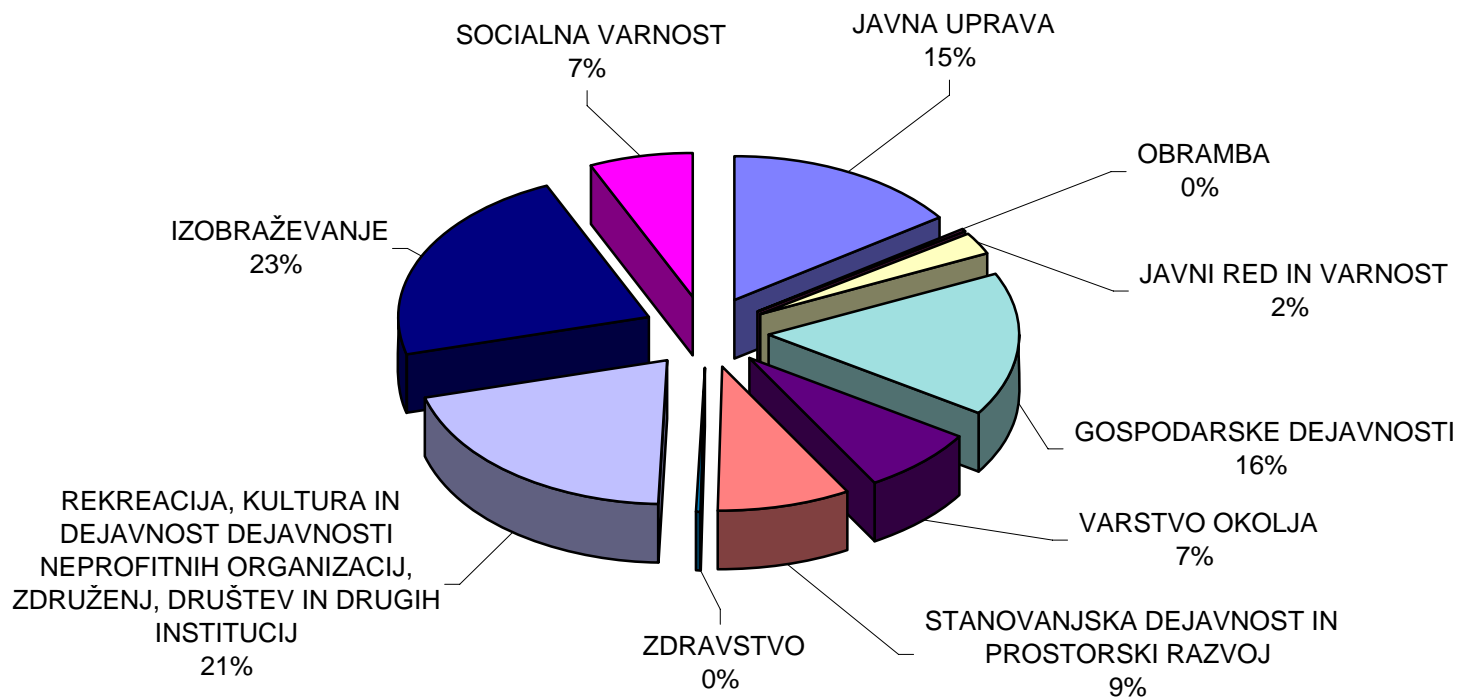




## Struktura realiziranih odhodkov proračuna MOM v letu 2006 po funkcionalnih namenih



## Struktura realiziranih odhodkov proračuna MOM v letu 2007 po funkcionalnih namenih



## **01 JAVNA UPRAVA**

Funkcionalno področje javna uprava zajema izdatke zakonodajnih in izvršilnih organov, dejavnosti s področja finančnih in fiskalnih ter zunanjih zadev, izdatke za gospodarsko pomoč drugim državam, splošne zadeve, temeljno raziskovalno delo, raziskave in razvoj na področju javne uprave, druge dejavnosti javne uprave, servisiranje javnega dolga ter splošne transfere med javno finančnimi institucijami na različnih ravneh države. Delež področja v skupnih odhodkih predstavlja 17,2%. V primerjavi z letom 2006, ko je znašal 21,5%, se je znižal za 4,3%.

V sprejetem rebalansu proračuna je bilo planiranih 24,7 mio EUR, v veljavnem proračunu 24,6 mio EUR. Porabljenih je bilo 15,3 mio EUR ali 62,3% planiranih sredstev po veljavnem proračunu za leto 2007. V letu 2007 so se odhodki za javno upravo v primerjavi z letom 2006 znižali za 18,3%. Nižja realizacija v primerjavi s planiranimi sredstvi je posledica nižjih odhodkov za pripravo dokumentacije in sofinanciranje projektov EU, kjer so bila planirana sredstva v višini 2,4 mio EUR, v finančne načrte proračunskih uporabnikov pa je bilo razporejenih le 6.480 EUR, postavka splošne proračunske rezervacije ne izkazuje realizacije (plan 104.774 EUR), prav tako niso bila porabljena sredstva za izvedbo ZSPJS MU (plan 153.190 EUR), realizacija na postavki investicije in investicijsko vzdrževanje poslovnih prostorov znaša samo 41,9%, na postavki investicije in investicijsko vzdrževanje mestne uprave pa le 38,1% veljavnega plana in za komunalno opremljanje stavbnih zemljišč 0,1% ali 960 EUR – plan 751.216 EUR.

## **02 OBRAMBA**

Področje ima poleg zdravstva (0,25%) najnižji delež v skupnih odhodkih – 0,28%, delež v letu 2006 je bil prav tako 0,25%. Obramba zajema po predpisani odredbi izdatke za vojaško obrambo, civilno zaščito, vojaško sodelovanje in pomoč drugim državam, raziskave in razvoj na področju obrambe ter druge dejavnosti na področju obrambe.

Po sprejetem rebalansu proračuna je bilo planiranih 303.791 EUR, po veljavnem proračunu 307.032 EUR. Porabljenih je bilo 247.529 EUR ali 18,5% manj, kot je bilo planirano v sprejetem proračunu oz. 80,6% veljavnega proračuna. V primerjavi z letom 2006 so se odhodki v letu 2007 povečali za 13,2%.

## **03 JAVNI RED IN VARNOST**

Področje predstavlja 2,59% vseh realiziranih odhodkov v letu 2007, delež v letu 2006 je bil 2,4%. Po odredbi zajema področje javni red in varnost izdatke za policijo, protipožarno varnost, dejavnost sodišč in drugih pravosodnih organov, dejavnost zaporov, raziskave in razvoj na področju javnega reda in varnosti ter druge dejavnosti s področja javnega reda in varnosti.

Po sprejetem in veljavnem rebalansu proračuna za leto 2007 je bilo v okviru tega področja za odhodke za protipožarno varnost (delovanje javnega zavoda, gasilske zveze in prostovoljnih društev) planiranih 2,6 mio EUR. Porabljenih je bilo 2,3 mio EUR ali 90%. V letu 2007 so bili odhodki na tem področju za 8,7% višji kot v letu 2006. Nižja realizacija plana v letu 2007 je podobno kot v letu 2006 posledica neporabljenih namenskih sredstev požarne takse. Ostanek se prenaša v leto 2008.

## **04 GOSPODARSKE DEJAVNOSTI**

Delež področja v skupnih odhodkih se je v letu 2007 znižal na 19,6%, v letu 2006 je znašal 19,9%. Znižanje je posledica nižjih odhodkov za področje cestnega prometa, pridobivanja in distribucije energetske surovine in komunikacije. Po odredbi zajema dejavnosti s področja splošnih gospodarskih zadev ter zadev povezanih z delom, kmetijstvo, gozdarstvo, ribištvo in lov, pridobivanje in distribucijo energetske surovine, rudarstvo, industrijo in gradbeništvo, promet, komunikacije, druge gospodarske dejavnosti, raziskave in razvoj s področja gospodarskih dejavnosti ter druge dejavnosti s področja gospodarskih zadev.

V sprejetem in veljavnem rebalansu proračuna je bilo planiranih 21,7 mio EUR, porabljenih je bilo 17,5 mio EUR ali 80,4% sprejetega oz. veljavnega proračuna. Odhodki so bili za 0,7% višji kot v letu 2006.

## **05 VARSTVO OKOLJA**

Delež področja v skupnih odhodkih se je od 8,02% v letu 2006 znižal na 5,8% v letu 2007. Varstvo okolja vključuje zbiranje in ravnanje z odpadki, ravnanje z odpadno vodo, zmanjševanje onesnaževanja, varstvo biološke raznovrstnosti in krajine, raziskave in razvoj na področju varstva okolja in druge dejavnosti s področja varstva okolja.

V sprejetem rebalansu proračuna je bilo planiranih 7,45 mio EUR, v veljavnem proračunu 7,5 mio EUR. Porabljenih je bilo 5,2 mio EUR ali 69,5% sprejetega in 68,8% veljavnega proračuna. Realizacija v letu 2007 je bila za 25,9% nižja kot v letu 2006. V primerjavi z letom 2006 se je poraba najbolj znižala na področju ravnanja z odpadki, kjer znaša realizacija v primerjavi z letom 2006 samo 51,7%. Realizacija 2006 vključuje tudi izplačilo odškodnine Floreal po sodni izvršbi v višini 802.571 EUR. Na področju ravnanja z odpadno vodo je realizacija v letu 2007 bila višja od realizacije v letu 2006 za 11,4% (za gradnjo kanalizacije v dislociranih naseljih je bilo porabljenih 127,6% več sredstev).

V področje varstvo okolja sodijo tudi raziskave in razvoj na področju varstva okolja, ki obsega varstvo zraka, varstvo voda in ostala področja.

## **06 STANOVANJSKA DEJAVNOST IN PROSTORSKI RAZVOJ**

Področje predstavlja 3,9% vseh realiziranih odhodkov v letu 2007, v letu 2006 je bil delež višji in sicer 5%. Zajema izdatke za stanovanjsko dejavnost, dejavnosti na področju prostorskega načrtovanja in razvoja, oskrbo z vodo, cestno razsvetljava, raziskave in razvoj na področju stanovanjske dejavnosti in prostorskega razvoja ter druge zadeve s področja stanovanjske dejavnosti in prostorskega razvoja.

V sprejetem in veljavnem finančnem načrtu je bilo planiranih 3,95 mio EUR, porabljenih je bilo 3,45 mio EUR ali 87,3% sprejetega oz. veljavnega proračuna. V letu 2007 so bili odhodki stanovanjske dejavnosti in prostorskega razvoja v primerjavi z letom 2006 nižji za 20,7%.

## **07 ZDRAVSTVO**

Področje ima poleg obrambe in javnega reda in varnosti najnižji delež v skupnih odhodkih, in sicer 0,25% vseh realiziranih odhodkov v letu 2007, v letu 2006 je bil delež še nižji 0,23%. Po odredbi področje zdravstva zajema predvsem dejavnosti, ki so v pristojnosti države: oskrbo z zdravili, drugimi farmacevtskimi izdelki in ortopedskimi pripomočki, izven bolnišnične zdravstvene storitve, bolnišnične zdravstvene storitve, storitve splošnega zdravstvenega varstva, raziskave in razvoj na področju zdravstva in druge dejavnosti na področju zdravstva.

V sprejetem in veljavnem finančnem načrtu za leto 2007 je bilo planiranih 1,2 mio EUR, porabljenih je bilo 226.630 EUR – 18,9% sprejetega oz. veljavnega proračuna. Poraba v letu 2007 je bila za 15,3% višja kot v letu 2006. V letu 2007 so bila v proračuna planirana sredstva v višini 959.773 EUR za obnovo objekta v Sodni ulici 15 in Obnovo zdravstvene postaje Kamnica, vendar v letu 2007 ni bilo nobene realizacije predvidenih investicij.

## **08 REKREACIJA, KULTURA IN DEJAVNOSTI NEPROFITNIH ORGANIZACIJ, ZDRUŽENJ, DRUŠTEV IN DRUGIH INSTITUCIJ**

Delež področja 08 v skupnih odhodkih se je v letu 2007 zvišal od 15,75% v letu 2006 na 21,3%. Področje zajema izdatke za dejavnosti na področju športa in rekreacije, kulturne dejavnosti, dejavnosti radia, televizije ter založništva, dejavnosti neprofitnih organizacij, društev, združenj in drugih institucij, raziskave in razvoj na področju športa, kulture in neprofitnih organizacij in institucij, druge dejavnosti na področju športa, kulture in neprofitnih organizacij in institucij.

Po sprejetem in veljavnem rebalansu finančnega načrta je bilo planiranih 20,6 mio EUR, porabljenih je bilo 18,95 mio EUR ali 92% sprejetega oziroma veljavnega finančnega načrta. Realizirani odhodki na tem področju so bili za 37,8% višji kot v letu 2006. Največ sredstev je bilo porabljenih na področju športa 10,7 mio EUR in dejavnosti na področju kulture 7,7 mio EUR. 540.981 EUR je bilo porabljenih za dejavnosti neprofitnih organizacij, društev, združenj in drugih institucij (redno dejavnost Zveze prijateljev mladine, financiranje ostalih organizacij in združenj, Socialno humanitarna društva,...) in 43.221 EUR za dejavnost radia in televizije ter založništva.

## **09 IZOBRAŽEVANJE**

V strukturi skupnih odhodkov je delež izobraževanja najvišji - 22,92%, v primerjavi z letom 2006, ko je znašal 21,2% je nekoliko višji. Izobraževanje zajema predšolsko in osnovnošolsko izobraževanje, srednješolsko, višješolsko in visokošolsko izobraževanje (Višja strokovna šola za gostinstvo in Evropska univerza), izobraževanje, ki ga ni mogoče opredeliti po stopnjah (izobraževanje odraslih in občinski programi za otroke in mladino), podporne storitve pri izobraževanju (Prevozi učencev v osnovno šolo, Subvencioniranje šolske prehrane in Kadrovske štipendije), raziskave in razvoj na področju vzgoje in izobraževanja ter druge dejavnosti na področju izobraževanja.

V sprejetem in veljavnem finančnem načrtu je bilo planiranih 21,9 mio EUR, porabljenih je bilo 20,4 mio EUR t.j. 93% sprejetega oz. veljavnega plana. Poraba v letu 2007 je bila za 10,2% višja kot v letu 2006.

## **10 SOCIALNA VARNOST**

Področje predstavlja 6,1% vseh realiziranih odhodkov v letu 2007, v letu 2006 je bil delež 5,7%. Socialna varnost zajema izdatke za varstvo obolelih in invalidnih oseb, varstvo otrok in družine (Prispevek za novorojenčke), zagotavlja socialne varnosti socialno ogroženih in socialno izključenih kategorij prebivalstva (institucionalno varstvo odraslih, subvencije stanarin, varstvo preživelih družinskih članov - pogrebni stroški, Zavetišče za brezdomce, letovanje otrok, prehrana dojenčkov, enkratne denarne pomoči, Center za preprečevanje odvisnosti in Javna kuhinja), in druge dejavnosti na področju socialne varnosti (proračunska rezerva, dejavnost Centra za socialno delo, Sofinanciranje svetovalne pravne dejavnosti zavoda PIP in Gerontološkega centra in zdravstveno zavarovanje oseb brez prejemkov).

V sprejetem finančnem načrtu je bilo planiranih 5,4 mio EUR, po veljavnem rebalansu proračuna 5,48 mio EUR. Porabljenih je bilo 5,43 mio EUR ali – 100,2% sprejetega oz. 99% veljavnega načrta. V letu 2007 so bili odhodki za socialno varnost za 8,3% višji kot v letu 2006.

### **OBRAZLOŽITEV ODHODKOV PO PROGRAMSKI KLASIFIKACIJI**

Po Pravilniku o programski klasifikaciji izdatkov občinskih proračunov so izdatki proračuna za leto 2007 razvrščeni v:

- področja proračunske porabe,
- glavne programe,
- podprograme,
- proračunske postavke,
- podkonte.

Področja proračunske porabe so področja na katerih država oziroma občina deluje oziroma nudi storitve in v katera so, upoštevaje delovna področja posameznih neposrednih uporabnikov, razvrščeni izdatki v finančnih načrtih. Po področij proračunske porabe, ki jih je na občinskem nivoju 21 je bila realizacija v letu 2007 naslednja:

**Vrsta poročila: Priprava proračuna - ODHODKI**

**Poročilo: ZBIR ODHODKOV PO PROGRAMSKI KLASIFIKACIJI**

**Mestna občina Maribor**

Kriteriji za nivoje:

Izbrani nivoji: /PPP/GPR/PPR		Realizacija 2006	Rebalans 2007- sprejet	Rebalans 2007- veljavni	Realizacija 2007	%(Real07,Sprreb0 7)	%(Real07,Velreb0 7)
		EUR	EUR	EUR	EUR		
<b>01</b>	<b>POLITIČNI SISTEM</b>	<b>691.794</b>	<b>946.722</b>	<b>1.676.061</b>	<b>1.454.404</b>	<b>153,6</b>	<b>86,8</b>
<i>0101</i>	<i>POLITIČNI SISTEM</i>	<i>691.794</i>	<i>946.722</i>	<i>1.676.061</i>	<i>1.454.404</i>	<i>153,6</i>	<i>86,8</i>
01019001	Dejavnost občinskega sveta	450.946	639.467	1.369.606	1.248.863	195,3	91,2
01019002	Izvedba in nadzor volitev in referendumov	146.284	65.463	65.463	27.245	41,6	41,6
01019003	Dejavnost župana in podžupanov	94.564	241.792	240.992	178.296	73,7	74,0
<b>02</b>	<b>EKONOMSKA IN FISKALNA ADMINISTRACIJA</b>	<b>85.572</b>	<b>133.075</b>	<b>1.033.075</b>	<b>992.542</b>	<b>745,9</b>	<b>96,1</b>
<i>0202</i>	<i>UREJANJE NA PODROČJU FISKALNE POLITIKE</i>	<i>59.645</i>	<i>99.023</i>	<i>999.024</i>	<i>959.174</i>	<i>968,6</i>	<i>96,0</i>
02029001	Urejanje na področju fiskalne politike	59.645	99.023	999.024	959.174	968,6	96,0
<i>0203</i>	<i>FISKALNI NADZOR</i>	<i>25.927</i>	<i>34.052</i>	<i>34.051</i>	<i>33.369</i>	<i>98,0</i>	<i>98,0</i>
02039001	Dejavnost nadzornega odbora	25.927	34.052	34.051	33.369	98,0	98,0
<b>03</b>	<b>ZUNANJA POLITIKA IN MEDNARODNA POMOČ</b>	<b>42.191</b>	<b>98.527</b>	<b>98.527</b>	<b>94.228</b>	<b>95,6</b>	<b>95,6</b>
<i>0302</i>	<i>MEDNARODNO SODELOVANJE IN UDELEŽBA</i>	<i>42.191</i>	<i>98.527</i>	<i>98.527</i>	<i>94.228</i>	<i>95,6</i>	<i>95,6</i>
03029001	Članarine mednarodnim organizacijam	19.658	55.827	55.827	53.719	96,2	96,2
03029002	Mednarodno sodelovanje občin	22.533	42.700	42.701	40.509	94,9	94,9
<b>04</b>	<b>SKUPNE ADMINISTRATIVNE SLUŽBE IN SPLOŠNE JAVNE STORITVE</b>	<b>2.405.549</b>	<b>5.198.978</b>	<b>5.193.300</b>	<b>1.787.726</b>	<b>34,4</b>	<b>34,4</b>
<i>0401</i>	<i>KADROVSKA UPRAVA</i>	<i>10.478</i>	<i>29.210</i>	<i>29.210</i>	<i>13.042</i>	<i>44,7</i>	<i>44,7</i>
04019001	Vodenje kadrovskega zadeva	10.478	29.210	29.210	13.042	44,7	44,7
<i>0402</i>	<i>INFORMATIZACIJA UPRAVE</i>	<i>913.971</i>	<i>1.129.123</i>	<i>1.129.123</i>	<i>665.162</i>	<i>58,9</i>	<i>58,9</i>
04029001	Informacijska infrastruktura	450.492	493.289	493.289	158.169	32,1	32,1
04029002	Elektronske storitve	463.479	635.834	635.833	506.993	79,7	79,7
<i>0403</i>	<i>DRUGE SKUPNE ADMINISTRATIVNE SLUŽBE</i>	<i>1.481.100</i>	<i>4.040.645</i>	<i>4.034.967</i>	<i>1.109.522</i>	<i>27,5</i>	<i>27,5</i>
04039001	Obveščanje domače in tuje javnosti	24.937	63.875	64.676	59.858	93,7	92,6
04039002	Izvedba protokolarnih dogodkov	94.290	132.039	132.039	122.625	92,9	92,9
04039003	Razpolaganje in upravljanje z občinskim premoženjem	1.361.873	3.844.731	3.838.251	927.040	24,1	24,2
<b>06</b>	<b>LOKALNA SAMOUPRAVA</b>	<b>8.704.887</b>	<b>10.299.456</b>	<b>10.299.450</b>	<b>8.599.065</b>	<b>83,5</b>	<b>83,5</b>
<i>0601</i>	<i>DELOVANJE NA PODROČJU LOKALNE SAMOUPRAVE TER KOORDINACIJA VLADNE IN LOKALNE RAVNI</i>	<i>70</i>	<i>254.227</i>	<i>254.228</i>	<i>92.732</i>	<i>36,5</i>	<i>36,5</i>
06019002	Nacionalno združenje lokalnih skupnosti	0	14.512	14.512	14.512	100,0	100,0
06019003	Povezovanje lokalnih skupnosti	70	239.715	239.716	78.221	32,6	32,6

# Mestna občina Maribor

Kriteriji za nivoje:

		Realizacija 2006	Rebalans 2007- sprejet	Rebalans 2007- veljavni	Realizacija 2007	%(Real07,Sprreb07)	%(Real07,Velreb07)
<b>Izbrani nivoji: /PPP/GPR/PPR</b>		EUR	EUR	EUR	EUR		
0602	<i>SOFINANCIRANJE DEJAVNOSTI OBČIN, OŽJIH DELOV OBČIN IN ZVEZ OBČIN</i>	1.163.672	754.382	754.376	739.074	98,0	98,0
06029001	Delovanje ožjih delov občin	1.163.672	754.382	754.376	739.074	98,0	98,0
0603	<i>DEJAVNOST OBČINSKE UPRAVE</i>	7.541.145	9.290.847	9.290.846	7.767.258	83,6	83,6
06039001	Administracija občinske uprave	6.942.719	7.120.597	7.120.596	6.948.185	97,6	97,6
06039002	Razpolaganje in upravljanje s premoženjem, potrebnim za delovanje občinske uprave	598.426	2.170.250	2.170.250	819.073	37,7	37,7
<b>07</b>	<b>OBRAMBA IN UKREPI OB IZREDNIH DOGODKIH</b>	<b>2.300.076</b>	<b>2.822.112</b>	<b>2.825.353</b>	<b>2.510.736</b>	<b>89,0</b>	<b>88,9</b>
0703	<i>VARSTVO PRED NARAVNIMI IN DRUGIMI NESREČAMI</i>	2.300.076	2.822.112	2.825.353	2.510.736	89,0	88,9
07039001	Pripravljenost sistema za zaščito, reševanje in pomoč	218.601	303.791	307.032	247.529	81,5	80,6
07039002	Delovanje sistema za zaščito, reševanje in pomoč	2.081.475	2.518.321	2.518.321	2.263.208	89,9	89,9
<b>08</b>	<b>NOTRANJE ZADEVE IN VARNOST</b>	<b>42.880</b>	<b>47.636</b>	<b>47.637</b>	<b>45.127</b>	<b>94,7</b>	<b>94,7</b>
0802	<i>POLICIJSKA IN KRIMINALISTIČNA DEJAVNOST</i>	42.880	47.636	47.637	45.127	94,7	94,7
08029001	Prometna varnost	35.493	43.968	43.968	43.884	99,8	99,8
08029002	Notranja varnost	7.387	3.668	3.669	1.243	33,9	33,9
<b>10</b>	<b>TRG DELA IN DELOVNI POGOJI</b>	<b>1.177.010</b>	<b>1.175.333</b>	<b>1.181.620</b>	<b>1.072.447</b>	<b>91,3</b>	<b>90,8</b>
1003	<i>AKTIVNA POLITIKA ZAPOSLOVANJA</i>	1.177.010	1.175.333	1.181.620	1.072.447	91,3	90,8
10039001	Povečanje zaposljivosti	1.177.010	1.175.333	1.181.620	1.072.447	91,3	90,8
<b>11</b>	<b>KMETIJSTVO, GOZDARSTVO IN RIBIŠTVO</b>	<b>158.127</b>	<b>381.562</b>	<b>381.561</b>	<b>243.781</b>	<b>63,9</b>	<b>63,9</b>
1102	<i>PROGRAM REFORME KMETIJSTVA IN ŽIVILSTVA</i>	88.213	279.587	279.586	219.954	78,7	78,7
11029001	Strukturni ukrepi v kmetijstvu in živilstvu	29.369	108.914	108.913	105.747	97,1	97,1
11029002	Razvoj in prilagajanje podeželskih območij	42.090	108.079	108.079	88.628	82,0	82,0
11029003	Zemljiške operacije	16.754	62.594	62.594	25.579	40,9	40,9
1103	<i>SPLOŠNE STORITVE V KMETIJSTVU</i>	28.194	60.246	60.246	23.827	39,6	39,6
11039002	Zdravstveno varstvo rastlin in živali	28.194	60.246	60.246	23.827	39,6	39,6
1104	<i>GOZDARSTVO</i>	41.720	41.729	41.729	0	0,0	0,0
11049001	Vzdrževanje in gradnja gozdnih cest	41.720	41.729	41.729	0	0,0	0,0
<b>12</b>	<b>PRIDOBIVANJE IN DISTRIBUCIJA ENERGETSKIH SUROVIN</b>	<b>436.632</b>	<b>1.159.791</b>	<b>1.159.790</b>	<b>886.431</b>	<b>76,4</b>	<b>76,4</b>
1204	<i>UREJANJE, NADZOR IN OSKRBA NA PODROČJU PREDELAVE IN DISTRIBUCIJE NAFTE IN ZEMELJSKEGA PLINA</i>	190.894	580.187	580.187	372.219	64,2	64,2
12049001	Oskrba s plinom	190.894	580.187	580.187	372.219	64,2	64,2
1207	<i>UREJANJE, NADZOR IN OSKRBA Z DRUGIMI VRSTAMI ENERGIJE</i>	245.738	579.604	579.603	514.213	88,7	88,7
12079001	Oskrba s toplotno energijo	245.738	579.604	579.603	514.213	88,7	88,7



# Mestna občina Maribor

Kriteriji za nivoje:

		Realizacija 2006	Rebalans 2007- sprejet	Rebalans 2007- veljavni	Realizacija 2007	%(Real07,Sprreb0 7)	%(Real07,Velreb0 7)
<b>Izbrani nivoji: /PPP/GPR/PPR</b>		EUR	EUR	EUR	EUR		
<b>13</b>	<b>PROMET, PROMETNA INFRASTRUKTURA IN KOMUNIKACIJE</b>	<b>13.756.600</b>	<b>16.786.968</b>	<b>16.786.964</b>	<b>13.737.789</b>	<b>81,8</b>	<b>81,8</b>
<i>1302</i>	<i>CESTNI PROMET IN INFRASTRUKTURA</i>	<i>13.703.209</i>	<i>16.731.468</i>	<i>16.731.464</i>	<i>13.711.247</i>	<i>82,0</i>	<i>82,0</i>
13029001	Upravljanje in tekoče vzdrževanje občinskih cest	4.905.222	4.052.379	4.052.379	3.718.681	91,8	91,8
13029002	Investicijsko vzdrževanje in gradnja občinskih cest	2.855.105	5.873.046	5.873.046	3.750.694	63,9	63,9
13029003	Urejanje cestnega prometa	2.895.734	3.361.741	3.361.739	2.839.767	84,5	84,5
13029004	Cestna razsvetljava	2.280.502	2.505.392	2.505.391	2.463.229	98,3	98,3
13029006	Investicijsko vzdrževanje in gradnja državnih cest	766.646	938.910	938.910	938.876	100,0	100,0
<i>1305</i>	<i>VODNI PROMET IN INFRASTRUKTURA</i>	<i>53.391</i>	<i>55.500</i>	<i>55.500</i>	<i>26.542</i>	<i>47,8</i>	<i>47,8</i>
13059001	Investicije v pristaniško infrastrukturo in varnost plovbe	53.391	55.500	55.500	26.542	47,8	47,8
<b>14</b>	<b>GOSPODARSTVO</b>	<b>1.312.568</b>	<b>1.595.460</b>	<b>1.595.462</b>	<b>1.535.773</b>	<b>96,3</b>	<b>96,3</b>
<i>1402</i>	<i>POSPEŠEVANJE IN PODPORA GOSPODARSKI DEJAVNOSTI</i>	<i>175.787</i>	<i>455.691</i>	<i>455.693</i>	<i>410.345</i>	<i>90,1</i>	<i>90,1</i>
14029001	Spodbujanje razvoja malega gospodarstva	175.787	455.691	455.693	410.345	90,1	90,1
<i>1403</i>	<i>PROMOCIJA SLOVENIJE, RAZVOJ TURIZMA IN GOSTINSTVA</i>	<i>1.136.781</i>	<i>1.139.769</i>	<i>1.139.769</i>	<i>1.125.428</i>	<i>98,7</i>	<i>98,7</i>
14039002	Spodbujanje razvoja turizma in gostinstva	1.136.781	1.139.769	1.139.769	1.125.428	98,7	98,7
<b>15</b>	<b>VAROVANJE OKOLJA IN NARAVNE DEDIŠČINE</b>	<b>7.012.644</b>	<b>7.530.457</b>	<b>7.606.580</b>	<b>5.219.172</b>	<b>69,3</b>	<b>68,6</b>
<i>1502</i>	<i>ZMANJŠEVANJE ONESNAŽENJA, KONTROLA IN NADZOR</i>	<i>6.716.963</i>	<i>7.196.752</i>	<i>7.272.875</i>	<i>4.959.430</i>	<i>68,9</i>	<i>68,2</i>
15029001	Zbiranje in ravnanje z odpadki	4.227.408	3.689.814	3.689.814	2.186.818	59,3	59,3
15029002	Ravnanje z odpadno vodo	2.489.555	3.506.938	3.583.061	2.772.613	79,1	77,4
<i>1504</i>	<i>UPRAVLJANJE IN NADZOR VODNIH VIROV</i>	<i>17.225</i>	<i>79.800</i>	<i>79.800</i>	<i>38.374</i>	<i>48,1</i>	<i>48,1</i>
15049001	Načrtovanje, varstvo in urejanje voda	17.225	79.800	79.800	38.374	48,1	48,1
<i>1505</i>	<i>POMOČ IN PODPORA OHRANJANJU NARAVE</i>	<i>2.580</i>	<i>5.000</i>	<i>5.000</i>	<i>4.981</i>	<i>99,6</i>	<i>99,6</i>
15059001	Ohranjanje biotske raznovrstnosti in varstvo naravnih vrednot	2.580	5.000	5.000	4.981	99,6	99,6
<i>1506</i>	<i>SPLOŠNE OKOLJEVARSTVENE STORITVE</i>	<i>275.876</i>	<i>248.905</i>	<i>248.905</i>	<i>216.387</i>	<i>86,9</i>	<i>86,9</i>
15069001	Informacijski sistem varstva okolja in narave	275.876	248.905	248.905	216.387	86,9	86,9
<b>16</b>	<b>PROSTORSKO PLANIRANJE IN STANOVANJSKO KOMUNALNA DEJAVNOST</b>	<b>11.420.937</b>	<b>12.175.526</b>	<b>12.175.532</b>	<b>7.135.606</b>	<b>58,6</b>	<b>58,6</b>
<i>1602</i>	<i>PROSTORSKO IN PODEŽELSKO PLANIRANJE IN ADMINISTRACIJA</i>	<i>858.602</i>	<i>812.110</i>	<i>812.116</i>	<i>578.847</i>	<i>71,3</i>	<i>71,3</i>
16029001	Urejanje in nadzor na področju geodetskih evidenc	274.628	254.548	254.548	224.274	88,1	88,1
16029003	Prostorsko načrtovanje	583.974	557.562	557.568	354.573	63,6	63,6
<i>1603</i>	<i>KOMUNALNA DEJAVNOST</i>	<i>2.265.827</i>	<i>2.273.457</i>	<i>2.273.456</i>	<i>1.869.458</i>	<i>82,2</i>	<i>82,2</i>
16039001	Oskrba z vodo	387.239	264.960	264.960	80.538	30,4	30,4
16039002	Urejanje pokopališč in pogrebna dejavnost	57.316	222.500	222.500	203.178	91,3	91,3

# Mestna občina Maribor

Kriteriji za nivoje:

		Realizacija 2006	Rebalans 2007- sprejet	Rebalans 2007- veljavni	Realizacija 2007	%(Real07,Sprreb07)	%(Real07,Velreb07)
<b>Izbrani nivoji: /PPP/GPR/PPR</b>		EUR	EUR	EUR	EUR		
16039003	Objekti za rekreacijo	1.700.162	1.694.354	1.694.353	1.518.451	89,6	89,6
16039004	Praznično urejanje naselij	50.450	74.481	74.481	63.711	85,5	85,5
16039005	Druge komunalne dejavnosti	70.660	17.162	17.162	3.581	20,9	20,9
<i>1605</i>	<i>SPODBUJANJE STANOVANJSKE GRADNJE</i>	<i>810.611</i>	<i>292.104</i>	<i>292.104</i>	<i>292.104</i>	<i>100,0</i>	<i>100,0</i>
16059002	Spodbujanje stanovanjske gradnje	436.630	20.865	20.865	20.865	100,0	100,0
16059003	Drugi programi na stanovanjskem področju	373.981	271.239	271.240	271.240	100,0	100,0
<i>1606</i>	<i>UPRAVLJANJE IN RAZPOLAGANJE Z ZEMLJIŠČI (JAVNO DOBRO, KMETIJSKA, GOZDNA IN STAVBNA ZEMLJIŠČA)</i>	<i>7.485.897</i>	<i>8.797.855</i>	<i>8.797.855</i>	<i>4.395.197</i>	<i>50,0</i>	<i>50,0</i>
16069001	Urejanje občinskih zemljišč	2.485.123	5.487.170	5.487.170	2.976.121	54,2	54,2
16069002	Nakup zemljišč	5.000.774	3.310.685	3.310.685	1.419.076	42,9	42,9
<b>17</b>	<b>ZDRAVSTVENO VARSTVO</b>	<b>1.297.937</b>	<b>2.212.334</b>	<b>2.212.334</b>	<b>1.234.410</b>	<b>55,8</b>	<b>55,8</b>
<i>1702</i>	<i>PRIMARNO ZDRAVSTVO</i>	<i>0</i>	<i>959.773</i>	<i>959.773</i>	<i>0</i>	<i>0,0</i>	<i>0,0</i>
17029001	Dejavnost zdravstvenih domov	0	959.773	959.773	0	0,0	0,0
<i>1706</i>	<i>PREVENTIVNI PROGRAMI ZDRAVSTVENEGA VARSTVA</i>	<i>79.794</i>	<i>85.511</i>	<i>85.511</i>	<i>82.705</i>	<i>96,7</i>	<i>96,7</i>
17069001	Spremljanje zdravstvenega stanja in aktivnosti promocije zdravja	79.794	85.511	85.511	82.705	96,7	96,7
<i>1707</i>	<i>DRUGI PROGRAMI NA PODROČJU ZDRAVSTVA</i>	<i>1.218.143</i>	<i>1.167.050</i>	<i>1.167.050</i>	<i>1.151.705</i>	<i>98,7</i>	<i>98,7</i>
17079001	Nujno zdravstveno varstvo	1.101.429	1.047.704	1.047.704	1.043.387	99,6	99,6
17079002	Mrliško ogledna služba	116.714	119.346	119.346	108.318	90,8	90,8
<b>18</b>	<b>KULTURA, ŠPORT IN NEVLADNE ORGANIZACIJE</b>	<b>13.487.356</b>	<b>20.312.795</b>	<b>20.319.372</b>	<b>18.676.307</b>	<b>91,9</b>	<b>91,9</b>
<i>1802</i>	<i>OHRANJANJE KULTURNE DEDIŠČINE</i>	<i>68.691</i>	<i>190.967</i>	<i>190.967</i>	<i>154.013</i>	<i>80,7</i>	<i>80,7</i>
18029001	Nepremična kulturna dediščina	5.467	46.769	46.769	21.950	46,9	46,9
18029002	Premična kulturna dediščina	63.224	144.198	144.198	132.063	91,6	91,6
<i>1803</i>	<i>PROGRAMI V KULTURI</i>	<i>6.250.757</i>	<i>8.368.256</i>	<i>8.374.833</i>	<i>7.563.007</i>	<i>90,4</i>	<i>90,3</i>
18039001	Knjižničarstvo in založništvo	2.356.700	2.500.785	2.500.786	2.423.911	96,9	96,9
18039002	Umetniški programi	1.736.148	2.070.631	2.070.627	2.020.349	97,6	97,6
18039003	Ljubiteljska kultura	190.517	194.517	194.517	193.441	99,5	99,5
18039004	Mediji in avdiovizualna kultura	28.180	44.700	44.700	43.221	96,7	96,7
18039005	Drugi programi v kulturi	1.823.088	3.427.553	3.434.134	2.754.213	80,4	80,2
18039006	Zoološki in botanični vrtovi, akvariji, arboretumi ipd.	116.124	130.070	130.070	127.873	98,3	98,3
<i>1804</i>	<i>PODPORA POSEBNIM SKUPINAM</i>	<i>53.636</i>	<i>62.274</i>	<i>62.275</i>	<i>62.225</i>	<i>99,9</i>	<i>99,9</i>
18049001	Programi veteranskih organizacij	41.162	42.313	42.314	42.313	100,0	100,0
18049004	Programi drugih posebnih skupin	12.474	19.961	19.961	19.912	99,8	99,8

# Mestna občina Maribor

Kriteriji za nivoje:

		Realizacija 2006	Rebalans 2007- sprejet	Rebalans 2007- veljavni	Realizacija 2007	%(Real07,Sprreb0 7)	%(Real07,Velreb0 7)
<b>Izbrani nivoji: /PPP/GPR/PPR</b>		EUR	EUR	EUR	EUR		
1805	<i>ŠPORT IN PROSTOČASNE AKTIVNOSTI</i>	7.114.272	11.691.298	11.691.297	10.897.063	93,2	93,2
18059001	Programi športa	6.919.031	11.484.228	11.484.227	10.693.288	93,1	93,1
18059002	Programi za mladino	195.241	207.070	207.070	203.775	98,4	98,4
<b>19</b>	<b>IZOBRAŽEVANJE</b>	<b>18.503.212</b>	<b>21.922.265</b>	<b>21.922.265</b>	<b>20.391.025</b>	<b>93,0</b>	<b>93,0</b>
1902	<i>VARSTVO IN VZGOJA PREDŠOLSКИH OTROK</i>	12.579.066	14.143.785	14.143.785	13.218.202	93,5	93,5
19029001	Vrtci	12.579.066	14.143.785	14.143.785	13.218.202	93,5	93,5
1903	<i>PRIMARNO IN SEKUNDARNO IZOBRAŽEVANJE</i>	4.761.098	6.474.409	6.454.806	5.902.890	91,2	91,5
19039001	Osnovno šolstvo	4.407.593	6.109.005	6.089.402	5.546.749	90,8	91,1
19039002	Glasbeno šolstvo	15.853	16.170	16.170	15.946	98,6	98,6
19039004	Podporne storitve v primarnem in sekundarnem izobraževanju	337.652	349.234	349.234	340.195	97,4	97,4
1904	<i>TERCIARNO IZOBRAŽEVANJE</i>	1.300	31.326	31.326	31.326	100,0	100,0
19049001	Višješolsko izobraževanje	1.300	1.326	1.326	1.326	100,0	100,0
19049002	Visokošolsko izobraževanje	0	30.000	30.000	30.000	100,0	100,0
1905	<i>DRUGI IZOBRAŽEVALNI PROGRAMI</i>	84.178	103.958	103.958	69.013	66,4	66,4
19059001	Izobraževanje odraslih	26.546	29.733	29.733	16.193	54,5	54,5
19059002	Druge oblike izobraževanja	57.632	74.225	74.225	52.820	71,2	71,2
1906	<i>POMOČI ŠOLAJOČIM</i>	1.077.570	1.168.787	1.188.389	1.169.594	100,1	98,4
19069001	Pomoči v osnovnem šolstvu	988.933	1.045.268	1.064.871	1.058.006	101,2	99,4
19069003	Štipendije	88.637	123.519	123.519	111.588	90,3	90,3
<b>20</b>	<b>SOCIALNO VARSTVO</b>	<b>3.838.845</b>	<b>4.348.564</b>	<b>4.417.406</b>	<b>4.362.566</b>	<b>100,3</b>	<b>98,8</b>
2001	<i>UREJANJE IN NADZOR SISTEMA SOCIALNEGA VARSTVA</i>	20.480	23.865	23.865	23.863	100,0	100,0
20019001	Urejanje sistema socialnega varstva	20.480	23.865	23.865	23.863	100,0	100,0
2002	<i>VARSTVO OTROK IN DRUŽINE</i>	90.492	95.692	102.691	101.759	106,3	99,1
20029001	Drugi programi v pomoč družini	90.492	95.692	102.691	101.759	106,3	99,1
2004	<i>IZVAJANJE PROGRAMOV SOCIALNEGA VARSTVA</i>	3.727.873	4.229.007	4.290.851	4.236.944	100,2	98,7
20049001	Centri za socialno delo	57.847	59.673	59.673	59.400	99,5	99,5
20049002	Socialno varstvo invalidov	300.778	255.200	255.200	253.491	99,3	99,3
20049003	Socialno varstvo starih	1.890.720	2.022.295	2.046.776	2.021.922	100,0	98,8
20049004	Socialno varstvo materialno ogroženih	1.168.739	1.560.437	1.597.802	1.579.086	101,2	98,8
20049005	Socialno varstvo zasvojenih	48.291	53.877	53.877	48.064	89,2	89,2
20049006	Socialno varstvo drugih ranljivih skupin	261.498	277.525	277.524	274.981	99,1	99,1

## Mestna občina Maribor

Kriteriji za nivoje:

Izbrani nivoji: /PPP/GPR/PPR		Realizacija 2006	Rebalans 2007- sprejet	Rebalans 2007- veljavni	Realizacija 2007	%(Real07,Sprreb0 7)	%(Real07,Velreb0 7)
		EUR	EUR	EUR	EUR		
<b>22</b>	<b>SERVISIRANJE JAVNEGA DOLGA</b>	<b>260.185</b>	<b>268.122</b>	<b>268.122</b>	<b>230.653</b>	<b>86,0</b>	<b>86,0</b>
2201	SERVISIRANJE JAVNEGA DOLGA	260.185	268.122	268.122	230.653	86,0	86,0
22019001	Obveznosti iz naslova financiranja izvrševanja proračuna - domače zadolževanje	258.983	259.776	259.776	230.653	88,8	88,8
22019002	Stroški financiranja in upravljanja z dolgom	1.202	8.346	8.346	0	0,0	0,0
<b>23</b>	<b>INTERVENCIJSKI PROGRAMI IN OBVEZNOSTI</b>	<b>333.834</b>	<b>438.608</b>	<b>334.791</b>	<b>333.834</b>	<b>76,1</b>	<b>99,7</b>
2302	POSEBNA PRORAČUNSKA REZERVA IN PROGRAMI POMOČI V PRIMERIH NESREČ	333.834	333.834	333.834	333.834	100,0	100,0
23029001	Rezerva občine	333.834	333.834	333.834	333.834	100,0	100,0
2303	SPLOŠNA PRORAČUNSKA REZERVACIJA	0	104.774	957	0	0,0	0,0
23039001	Splošna proračunska rezervacija	0	104.774	957	0	0,0	0,0
<b>SKUPAJ</b>		<b>87.268.836</b>	<b>109.854.291</b>	<b>111.535.201</b>	<b>90.543.625</b>	<b>82,4</b>	<b>81,2</b>

## **01 Politični sistem**

Področje zajema dejavnost izvršilnih in zakonodajnih organov (občinski svet, župan, podžupan). V sprejetem proračunu je bilo planiranih 946.726 EUR, v veljavnem rebalansu proračuna 945.926 EUR, porabljenih je bilo 785.520 EUR, kar je 83% sprejetega in veljavnega proračuna. Delež v skupnih odhodkih znaša 0,88%, v letu 2006 0,79%. V primerjavi z realizacijo leta 2006 je realizacija višja za 13,5%. Povečanje je posledica zaposlitve treh podžupanov, ki jih v prejšnjem mandatu ni bilo (povečanje glede na leto 2006 za 88,5%) in dejavnosti občinskega sveta – povečanje za 28,6%. Realizacija v primerjavi s planiranimi sredstvi je nižja, ker župan in vsi trije podžupani niso nastopili profesionalne funkcije takoj v začetku leta, nekaj časa so jo opravljali tudi kot neprofesionalni funkcionarji.

## **02 Ekonomska in fiskalna administracija**

Področje zajema vodenje finančnih zadev in storitev ter nadzor nad porabo javnih financ v občini. Zajeto je delovno področje organa občinske uprave pristojnega za finance in nadzornega odbora občine. V sprejetem in veljavnem rebalansu proračuna za leto 2007 je bilo planiranih 133.075 EUR. Porabljenih je bilo 92.554 EUR ali 69,6% planiranih sredstev. Delež področja v skupnih odhodkih znaša 0,10%. V primerjavi z realizacijo leta 2006 so se odhodki povečali za 8,2%, povečanje je izkazano pri dejavnosti nadzornega odbora (indeks 128,7), pri urejanju na področju fiskalne politike ostaja poraba na nivoju leta 2006 (indeks 99,2), glede na planirana sredstva pa je ta indeks samo 59,8%, ker v letu 2007 ni bilo stroškov v zvezi s cenitvami oziroma prodajo občinskega premoženja.

## **03 Zunanja politika in mednarodna pomoč**

Področje zajema sodelovanje občin v mednarodnih institucijah, sodelovanje z občinami iz tujine in mednarodno humanitarno pomoč. V sprejetem in veljavnem rebalansu proračuna za leto 2007 je bilo planiranih 98.527 EUR. Porabljenih je bilo 94.228 EUR ali 95,6% planiranih sredstev. Delež področja v skupnih odhodkih znaša 0,11%. V primerjavi z realizacijo leta 2006 so se odhodki povečali za 123,3%. Povečanje znaša pri članarinah mednarodnim organizacijam 173,3% in pri mednarodnim sodelovanjem občin 79,8% (stroški projektne pisarne so znašali 41.692 EUR, v letu 2006 1.911 EUR, projekt Prime realizacija v letu 2007 5.622 EUR, v letu 2006 ni bilo realizacije).

## **04 Skupne administrativne službe in splošne javne storitve**

Področje zajema vse tiste storitve, ki niso v zvezi z določeno funkcijo in ki jih običajno opravljajo centralni uradi na različnih ravneh oblasti – vodenje kadrovskih zadev, informacijsko infrastrukturo in elektronske storitve, obveščanje domače in tuje javnosti, izvedbo protokolarnih dogodkov, razpolaganje in upravljanje z občinskim premoženjem. V sprejetem in veljavnem rebalansu proračuna je bilo planiranih 5,2 mio EUR, porabljenih je bilo 1,8 mio EUR ali 34,4% planiranih sredstev. Delež v skupnih odhodkih znaša 2,01%. V primerjavi z realizacijo leta 2006 so se odhodki znižali za 25,7%, predvsem zaradi nižjih odhodkov za informatizacijo uprave (indeks 72,8) in razpolaganja in upravljanja z občinskim premoženjem (indeks 68,1). Za investicije in investicijsko vzdrževanje v programsko in strojno opremo je bilo od planiranih 493.289 EUR porabljenih le 158.169 EUR. Najnižja realizacija je izkazana v okviru podprograma razpolaganje in upravljanje z občinskim premoženjem – plan 3,8 mio EUR, realizacija 927.040 EUR ali 24,2%. V skladu z 11. a členom Odloka o proračunu MOM za leto 2007 so bila na proračunski postavki 218804

Priprava dokumentacije in sofinanciranje projektov EU planirana sredstva v višini 2,4 mio EUR, vendar je realizacija - razporeditev sredstev v finančne načrte proračunskih uporabnikov po potrditvi projektov znašala le 6.480 EUR.

## **05 Znanost in tehnološki razvoj**

Področje zajema sredstva za znanost in tehnološko – raziskovalno dejavnost. Sredstva za to področje v letu 2007 niso bila planirana.

## **06 Lokalna samouprava**

Področje zajema sredstva za delovanje ožjih delov občin ali zvez občin, združenj občin in drugih oblik povezovanja občin in dejavnost občinske uprave. V sprejetem in veljavnem rebalansu proračuna je bilo planiranih 10,3 mio EUR. Porabljenih je bilo 8,6 mio EUR ali 83,5%. Delež v skupnih odhodkih znaša 9,66%. Največ sredstev je bilo porabljenih za delovanje občinske uprave (plače zaposlenih v mestni upravi, materialni stroški, naloge mestne uprave in upravljanje s premoženjem) – 7,8 mio EUR, kar je 3% več od realizacije leta 2006. Glede na planirana sredstva v višini 9,3 mio EUR pa znaša realizacija sredstev za delovanje občinske uprave 83,6% planiranih sredstev. Nizka je bila poraba sredstev za investicije in investicijsko vzdrževanje mestne uprave – od planiranih 2,1 mio EUR je bilo porabljenih 819.073 EUR ali 38,1%.

Za delovanje ožjih delov občin je bilo realiziranih 739.074 EUR ali 98% glede na planirana sredstva (Plače, prispevki in dodatki zaposlenih v MČ in KS ter Investicije in investicijsko vzdrževanje objektov in opreme KS in MČ).

## **07 Obramba in ukrepi ob izrednih dogodkih**

Področje porabe zajema civilne organizacijske oblike sistema zaščite, obveščanja in ukrepanja v primeru naravnih in drugih nesreč ter protipožarno varnost. V sprejetem in veljavnem rebalansu proračun za leto 2007 je bilo planiranih 2,8 mio EUR, porabljenih je bilo 2,5 mio EUR ali 89%. Delež v skupnih odhodkih znaša 2,8%. V primerjavi z letom 2006 je realizacija višja za 9,2%. Nizka poraba je bila izkazana pri programu požarnega sklada, ki se financirana iz namenskih sredstev požarne takse, zato se ostanek neporabljenih sredstev prenaša v leto 2008.

## **08 Notranje zadeve in varnost**

Področje zajema naloge na področju prometne varnosti in notranje varnosti v občini. V sprejetem in veljavnem proračunu za leto 2007 je bilo planiranih 47.637 EUR, porabljenih je bilo 45.127 EUR ali 94,7% planiranih sredstev. Sredstva so bila porabljena za financiranje Varnostnega sosveta in Sveta za vzgojo in preventivo. V primerjavi z realizacijo leta 2006 so odhodki višji za 5,2%. Delež v skupnih odhodkih znaša 0,05%.

## **10 Trg dela in delovni pogoji**

Področje zajema naloge na področju aktivne politike zaposlovanja in sicer vzpodbujanja odpiranja novih delovnih mest oziroma zaposlitev brezposelnih oseb. V sprejetem rebalansu proračuna je bilo planiranih 1,175 mio EUR, v veljavnem proračunu 1,18 mio EUR. Porabljenih je bilo 1,07 mio EUR ali 90,8% veljavnega proračuna. Delež v skupnih odhodkih znaša 1,2%. V primerjavi z letom 2006 je poraba sredstev nižja za 8,9%.

## **11 Kmetijstvo, gozdarstvo, ribištvo**

Področje zajema izvajanje programov na področju kmetijstva (prestrukturiranje kmetijstva in živilstva, razvoj podeželja in podporne storitve za kmetijstvo), gozdarstva (gozdna infrastruktura) in ribištva. V sprejetem in veljavnem rebalansu proračuna za leto 2007 je bilo planiranih 381.561 EUR, porabljenih je bilo 243.781 EUR ali 63,9% planiranih sredstev. Delež v skupnih odhodkih znaša 0,27%. V primerjavi z letom 2006 so se odhodki povečali za 54,2%. Največje povečanje je pri investicijah v kmetijska gospodarstva ter razvoj in prilagajanje podeželskih območij. Na področju gozdarstva (vzdrževanje in gradnja gozdnih cest) v letu 2007 ni bilo realiziranih odhodkov.

## **12 Pridobivanje in distribucija energetskih surovin**

Področje zajema področje oskrbe z električno energijo, oskrbe s plinom, oskrbe z obnovljivimi viri energije in oskrbe s toplotno energijo. V sprejetem in veljavnem rebalansu proračuna za leto 2007 je bilo zagotovljenih 1,2 mio EUR, porabljenih je bilo 886.431 EUR ali 76,4% planiranih sredstev. Porabljena sredstva so bila za 103% višja kot v letu 2006. Za oskrbo s plinom je bilo v letu 2007 porabljenih za 95% več sredstev kot v letu 2006, za oskrbo s toplotno energijo pa 109% več sredstev. Delež v skupnih odhodkih znaša 1%.

## **13 Promet, prometna infrastruktura in komunikacije**

Področje zajema področje cestnega prometa in infrastrukture, železniške infrastrukture, letališke infrastrukture in vodne infrastrukture. V sprejetem in veljavnem rebalansu proračuna za leto 2007 je bilo planiranih 16,8 mio EUR. Porabljenih je bilo 13,7 mio EUR ali 81,8% planiranih sredstev. V primerjavi z letom 2006 ostaja poraba sredstev enaka (indeks 99,9). Največ - 7,5 mio EUR je bilo porabljenih za tekoče in investicijsko vzdrževanje ter gradnjo občinskih cest, 2,8 mio EUR za urejanje cestnega prometa, za cestno razsvetljavo 2,5 mio EUR in investicijsko vzdrževanje in gradnjo državnih cest 0,94 mio EUR. Na področju vodnega prometa in infrastrukture je bilo porabljenih le 26.542 EUR. Delež v skupnih odhodkih znaša 15,4%.

## **14 Gospodarstvo**

Področje zajema urejanje in nadzor na področju varstva potrošnikov, pospeševanje in podporo gospodarskih dejavnosti, promocijo občine, razvoj turizma in gostinstva. V sprejetem in veljavnem rebalansu proračuna za leto 2007 je bilo planiranih 1,6 mio EUR, porabljenih je bilo 1,5 mio EUR ali 96,3%. Za spodbujanje razvoja turizma in gostinstva je bilo porabljenih 1,1 mio EUR, za spodbujanje razvoja malega gospodarstva pa 410.345 EUR. V primerjavi z letom 2006 je realizacija v letu 2007 višja za 17%. Delež v skupnih odhodkih znaša 1,73%.

## **15 Varovanje okolja in naravne dediščine**

Področje zajema naloge za izboljšanje stanja okolja in naloge v zvezi z varovanjem naravne dediščine. V sprejetem rebalansu proračuna za leto 2007 je bilo planiranih 7,5 mio EUR, v veljavnem proračunu 7,6 mio EUR. Porabljenih je bilo 5,2 mio EUR ali 68,6% veljavnega proračuna za leto 2007. Delež v skupnih odhodkih znaša 5,9%. V primerjavi s porabo v letu 2006 so odhodki v letu 2007 nižji za 25,6%. Nižji so odhodki na področju zbiranja in ravnanja z odpadki 51,7% porabe v letu 2006 in 59,3% glede na planirana sredstva za leto 2007.

## **16 Prostorsko planiranje in stanovanjsko komunalna dejavnost**

Področje zajema prostorsko načrtovanje in razvoj ter načrtovanje poselitve v prostoru (stanovanjska dejavnost, gospodarjenje z zemljišči in komunalna dejavnost). V sprejetem in veljavnem rebalansu proračuna za leto 2007 je bilo za to področje planiranih 12,2 mio EUR, porabljenih je bilo 7,1 mio EUR ali 58,6% planiranih sredstev. Tudi v primerjavi z realizacijo leta 2006 je poraba v letu 2007 precej nižja – 62,5% realizacije leta 2006. Delež v skupnih odhodkih znaša 8,02%. Najnižja je realizacija za namen oskrbe z vodo 30,4% planiranih sredstev in upravljanja in razpolaganja z zemljišči – 50% planiranih sredstev (plan 8,8 mio EUR, realizacija 4,4 mio EUR).

### **17 Zdravstveno varstvo**

Področje zajema določene programe na področju primarnega zdravstvenega varstva in na področju lekarniške dejavnosti, preventivne programe zdravstvenega varstva in druge programe na področju zdravstva. V sprejetem in veljavnem rebalansu proračuna je bilo za to področje planiranih 2,2 mio EUR, porabljenih je bilo 1,2 EUR ali 55,8% planiranih sredstev. V primerjavi z letom 2006 je poraba v letu 2007 nižja za 4,9%. Delež v skupnih odhodkih znaša 1,39%. Nizka realizacija je posledica nerealiziranih planiranih vlaganj v investicije in investicijsko vzdrževanje zdravstvenih domov v višini 959.773 EUR.

### **18 Kultura, šport in nevladne organizacije**

Področje zajema programe kulture, športa, programe za mladino in financiranje posebnih skupin (veteranske organizacije, verske skupnosti, narodnostne skupnosti in druge posebne skupine). V sprejetem in veljavnem rebalansu proračuna je bilo za to področje planiranih 20,3 mio EUR. Porabljenih je bilo 18,7 mio EUR ali 91,9% planiranih sredstev. Delež v skupnih odhodkih znaša 20,99%. Največ sredstev je bilo porabljenih za programe športa in prostočasnih aktivnosti 10,9 mio EUR ali 93,2% planiranih sredstev in programe v kulturi 7,6 mio EUR ali 90,3% planiranih sredstev.

### **19 Izobraževanje**

Področje zajema programe na področju predšolske vzgoje, osnovnošolskega izobraževanja, poklicnega izobraževanja, srednjega splošnega izobraževanja, osnovnega glasbenega izobraževanja, izobraževanja odraslih in višjega in visokega strokovnega izobraževanja ter vse oblike pomoči šolajočim. V sprejetem in veljavnem rebalansu proračuna za leto 2007 je bilo planiranih 21,9 mio EUR, porabljenih je bilo 20,4 mio EUR ali 93% planiranih sredstev. Delež v skupnih odhodkih je najvišji od vseh področij in znaša 22,9%. Največ sredstev je bilo porabljenih za varstvo in vzgojo predšolskih otrok 13,2 mio EUR ter primarno in sekundarno izobraževanje 5,9 mio EUR.

### **20 Socialno varstvo**

Področje zajema programe na področju urejanja sistema socialnega varstva ter programe pomoči, ki so namenjeni varstvu naslednjih skupin prebivalstva: družin, starih, najrevnejših slojev prebivalstva, telesno in duševno prizadetih oseb in zasvojenih oseb. V sprejetem rebalansu proračuna za leto 2007 je bilo planiranih 4,35 mio EUR, v veljavnem rebalansu proračuna 4,42 mio EUR. Porabljenih je bilo 4,4 mio EUR ali 98,8% planiranih sredstev v veljavnem proračunu. Delež v skupnih odhodkih znaša 4,9%. Realizacija odhodkov je za 13,6% višja od realizacije v letu 2006. Največ sredstev – 2 mio EUR je bilo namenjenih socialnemu varstvu starih, 1,6 mio EUR pa socialnemu varstvu materialno ogroženih.



## **22 Servisiranje javnega dolga**

Zajema program upravljanja z javnim dolgom na občinski ravni. Za servisiranje javnega dolga je bilo v sprejetem in veljavnem rebalansu proračuna planiranih 268.122 EUR, od tega 259.776 EUR za odplačila obresti od najetih dolgoročnih kreditov in 8.346 EUR za stroške financiranja in upravljanja z dolgom. Za plačila obresti je bilo porabljenih 230.653 EUR ali 88,8% planiranih sredstev, ker v letu 2007 ni bil najet nov kredit. Zato tudi pri stroških financiranja in upravljanja z dolgom ni bilo realizacije zaradi novega zadolževanja. Delež v skupnih odhodkih znaša 0,26%. V primerjavi z letom 2006 se je realizacija v letu 2007 znižala za 11,4%.

## **23 Intervencijski programi in obveznosti**

Zajema sredstva za odpravo posledic naravnih nesreč kot so potres, poplave, zemeljski plaz, snežni plaz, visok sneg, močan veter, toča, pozeba, množični pojav nalezljive človeške, živalske ali rastlinske bolezni, druge nesreče, ki jih povzročijo naravne sile in ekološke nesreče ter za finančne rezerve, ki so namenjene za zagotovitev sredstev za naloge, ki niso predvidene v sprejetem proračunu in so nujne za izvajanje dogovorjenih nalog. V sprejetem rebalansu proračuna je bilo za to področje planiranih 438.608 EUR, od tega 333.834 EUR za rezervo občine in 104.774 EUR za splošno proračunsko rezervacijo. Sredstva v rezervo občine so bila realizirana v 100% višini. Delež v skupnih odhodkih znaša 0,38%. Splošna proračunska rezervacija ne izkazuje realizacije, sredstva so bila razporejena na druga področja oz. v finančne načrte posameznih proračunskih uporabnikov. Nerazporejenih je ostalo samo 957 EUR.